

BOLETIN SEMANAL

ARBOVIROSIS

IV REGION SANITARIA - GUAIRÁ

SE 1/2024 A SE 52/2024 (del 31 de diciembre de 2023 al 28 de diciembre de 2024)

Descripción

Este boletín contiene información actualizada de la Situación Epidemiológica de Arbovirosis: Dengue, Zika y Chikungunya.

Los datos presentados, tienen como fuente principal la base nacional de la Vigilancia de Arbovirosis.

Consideraciones

El contenido de este boletín puede modificarse según la dinámica de la vigilancia de las Arbovirosis: Dengue, Chikungunya y Zika.

Las notificaciones de Arbovirosis se definen operacionalmente, en este boletín, a partir de la Resolución N° 335/2023, correspondiente al 29 de junio del año 2023 "Criterios de definición de casos de arbovirosis: dengue, chikungunya y zika y el flujograma de toma de muestra para laboratorio".

Remitirse a este documento oficial para conocer las definiciones epidemiológicas de caso, utilizados en este material.

ELABORADO POR LA UNIDAD EPIDEMIOLOGICA REGIONAL

Epidemiólogo Regional:

Dra. Beatriz Ojeda

Correo electrónico:

epidemiologiaivrs@mspbs.gov.py

Unidad Epidemiológica Regional: Cuarta Región Sanitaria, Guairá.

Oficina: Gral. Duarte & Spezzini, Villarrica

GRÁFICO 1. CURVA DE NOTIFICACIONES DE CHIKUNGUNYA. SE 1/2024 A SE 52/2024 IV REGION SANITARIA - GUAIRÁ

Descripción

Desde la SE 1/2024 a la 52/2024 se acumularon 527 notificaciones de Chikungunya, de las cuales el 3%(17/527) corresponden a casos, 67%(351/527) a descartados y 30%(159/527) a sospechosos. Se observó el pico máximo de en la SE 2 (7 al 13 de enero de 2024) con 50 notificaciones. En las últimas semanas se observó una tendencia descendente de notificaciones.

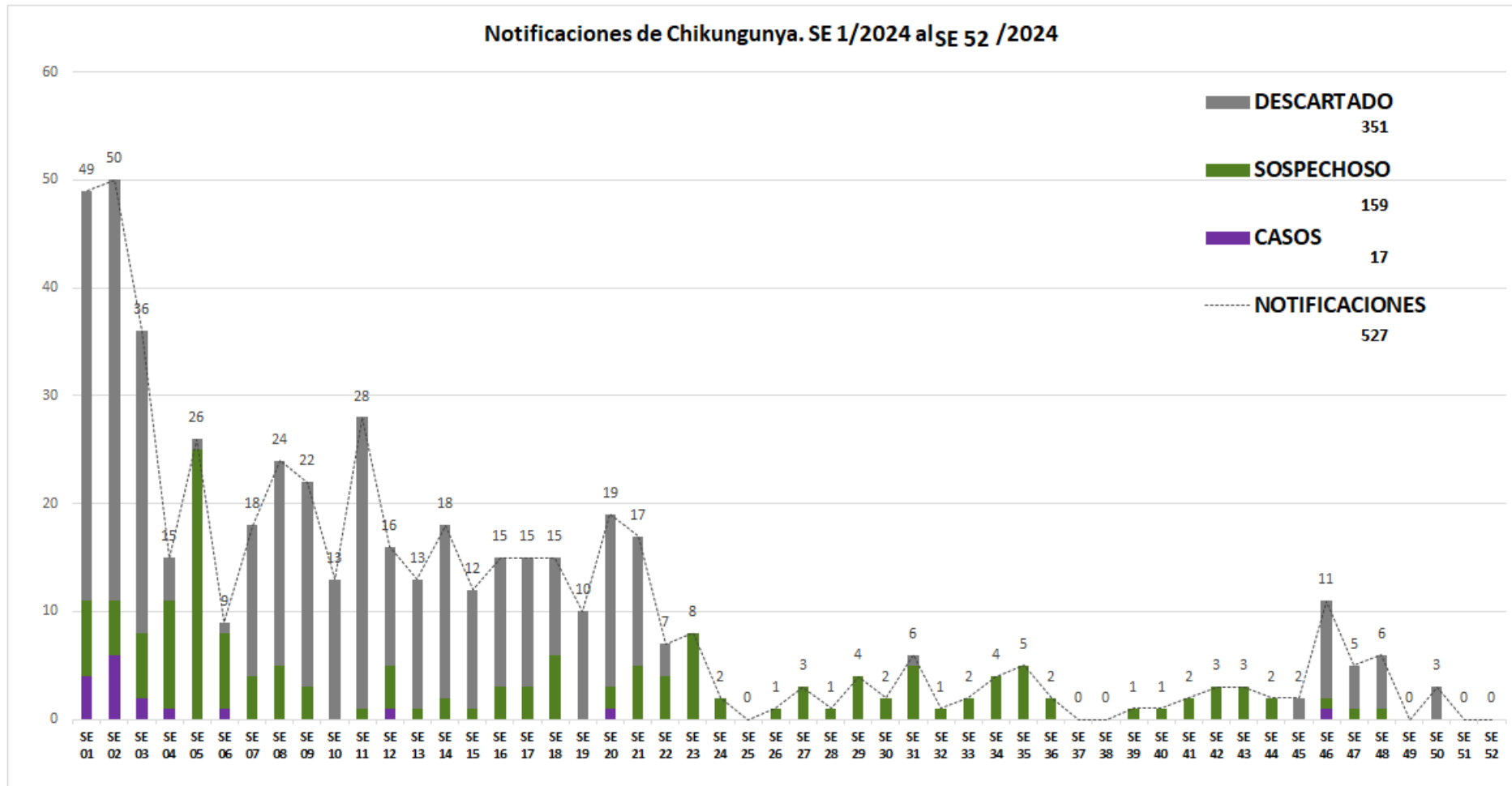


GRÁFICO 2. CURVA DE CASOS DE CHIKUNGUNYA. SE 1/2024 A SE 52/2024 IV REGION SANITARIA - GUAIRÁ

Descripción

Desde la SE 1/2024 a la SE 52/2024 se acumularon 17 casos de Chikungunya, de las cuales el 100%(17/17) corresponden a confirmados y 0%(0/17) a probables.

Se observó el pico máximo de en la SE 2 (7 al 13 de enero de 2024) con 6 Casos. Sin casos confirmados en las últimas 3 semanas.

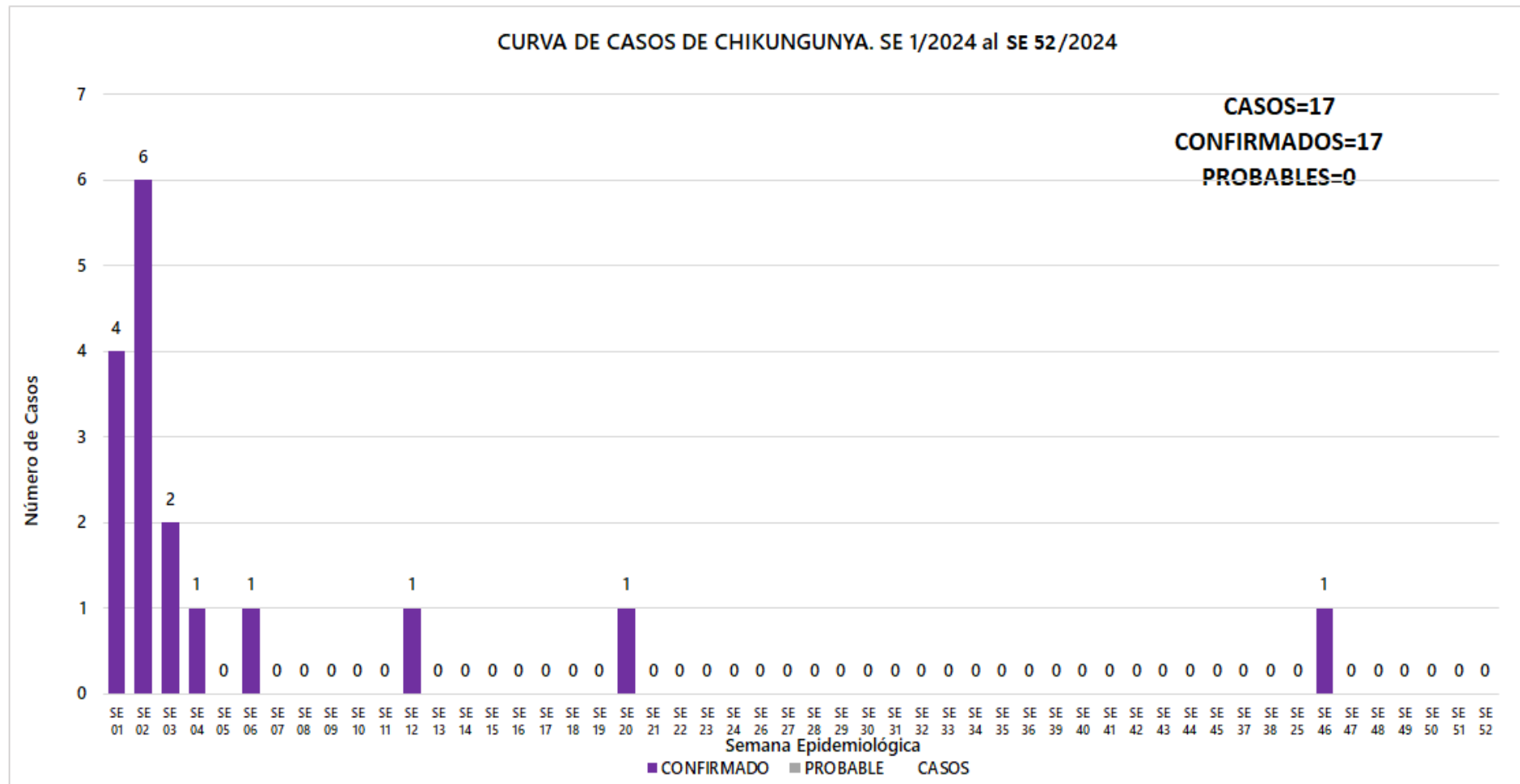


TABLA 1. CASOS ACUMULADOS DE CHIKUNGUNYA, DE LA SE 1/2024 A SE 52/2024 POR DISTRITOS DE RESIDENCIA. IV REGION SANITARIA - GUAIRÁ

Descripción

El distrito con mayor proporción de casos es Villarrica 76%(13/17) de los casos, seguido de Félix Pérez Cardozo 6%(1/17), Tebicuary 6%(1/17) , Yataity 6%(1/17) y los demás distritos en menor medida.

BARRIOS O DISTRITOS	CASOS DE CHIKV	TOTALES
VILLARRICA	13	392
FELIX PEREZ CARDOZO	1	22
TEBICUARY	1	4
YATAITY	1	11
JOSE FASSARDI	1	6
ITAPE	0	26
ÑUMI	0	11
MBOCAYATY	0	10
COLONIA INDEPENDENCIA	0	9
GENERAL EUGENIO A. GARAY	0	9
MAURICIO JOSE TROCHE	0	9
CORONEL MARTINEZ	0	7
BORJA	0	4
PASO YOBAI	0	1
ITURBE	0	1
SAN SALVADOR	0	1
NATALICIO TALAVERA	0	3
DR. BOTTRELL	0	1
TOTALES	17	527

TABLA 2 . CASOS DE CHIKUNGUNYA, DE LAS ULTIMAS 3 SEMANAS 50, 51, 52/2024 POR DISTRITOS Y BARRIOS DE RESIDENCIA . IV REGION SANITARIA - GUAIRÁ

Descripción

En las últimas 3 semanas se registraron 3 notificaciones de Chikungunya, procedentes de Villarrica(2), Mauricio José Troche(1).

Sin casos en las últimas tres semana.

DISTRITOS	BARRIOS	NOTIFICACIONES CHIK ULTIMAS 3 SEMANAS	CASOS DE CHIK ULTIMAS 3 SEMANAS
VILLARRICA	CENTRO	1	0
VILLARRICA	TUYUTIMI	1	0
MAURICIO JOSE TROCHE	ALEGRE	1	0
TOTALES		3	0

GRÁFICO 3. CURVA DE NOTIFICACIONES DE DENGUE. SE 1/2024 A SE 52/2024 IV REGION SANITARIA -GUAIRÁ

Descripción

Desde la SE 1/2024 a la SE 52/2024 se acumularon 13383 notificaciones de Dengue, de las cuales el 30%(3956/13383) corresponden a casos, 59%(7861/13383) a sospechosos y 12%(1566/13383) a descartados.

Se observó el pico máximo de en la SE 6 (del 4 al 10 de febrero de 2024) con 829 notificaciones.

En las últimas semanas se observó un ascenso de las notificaciones.

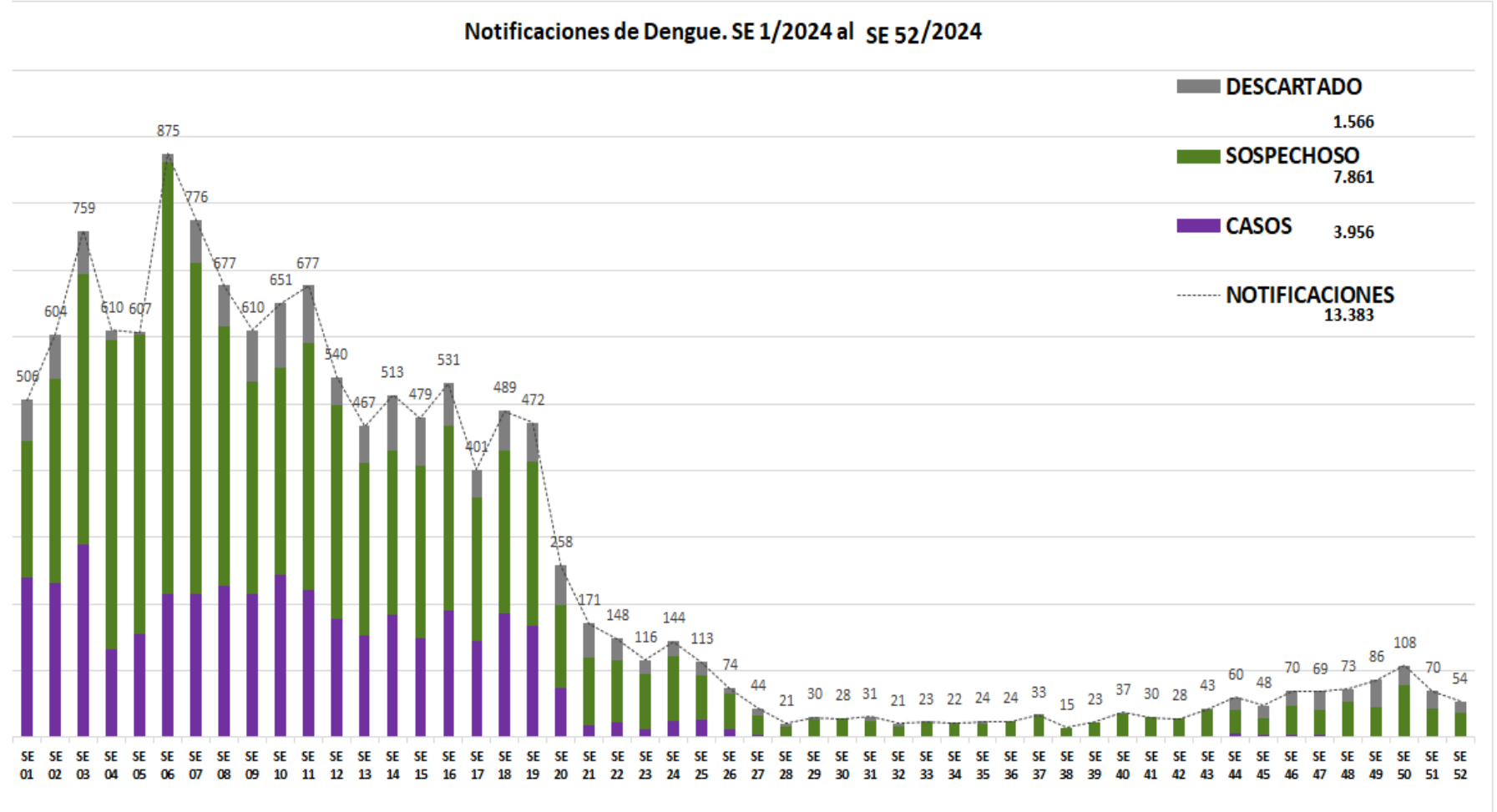


GRÁFICO 4. CURVA DE CASOS DE DENGUE. SE 1/2024 A SE 52/2024 IV REGION SANITARIA -GUAIRÁ

Descripción

Desde la SE 1/2024 a la 52/2024 se acumularon 13383 notificaciones de Dengue, de las cuales el 59%(2317/3956) corresponden a casos, 41%(1639/3956) a probables. Se observó el pico máximo de en la SE 3 (14 al 20 de enero de 2024) con 290 Casos. Con 1 casos en las últimas 3 semanas.

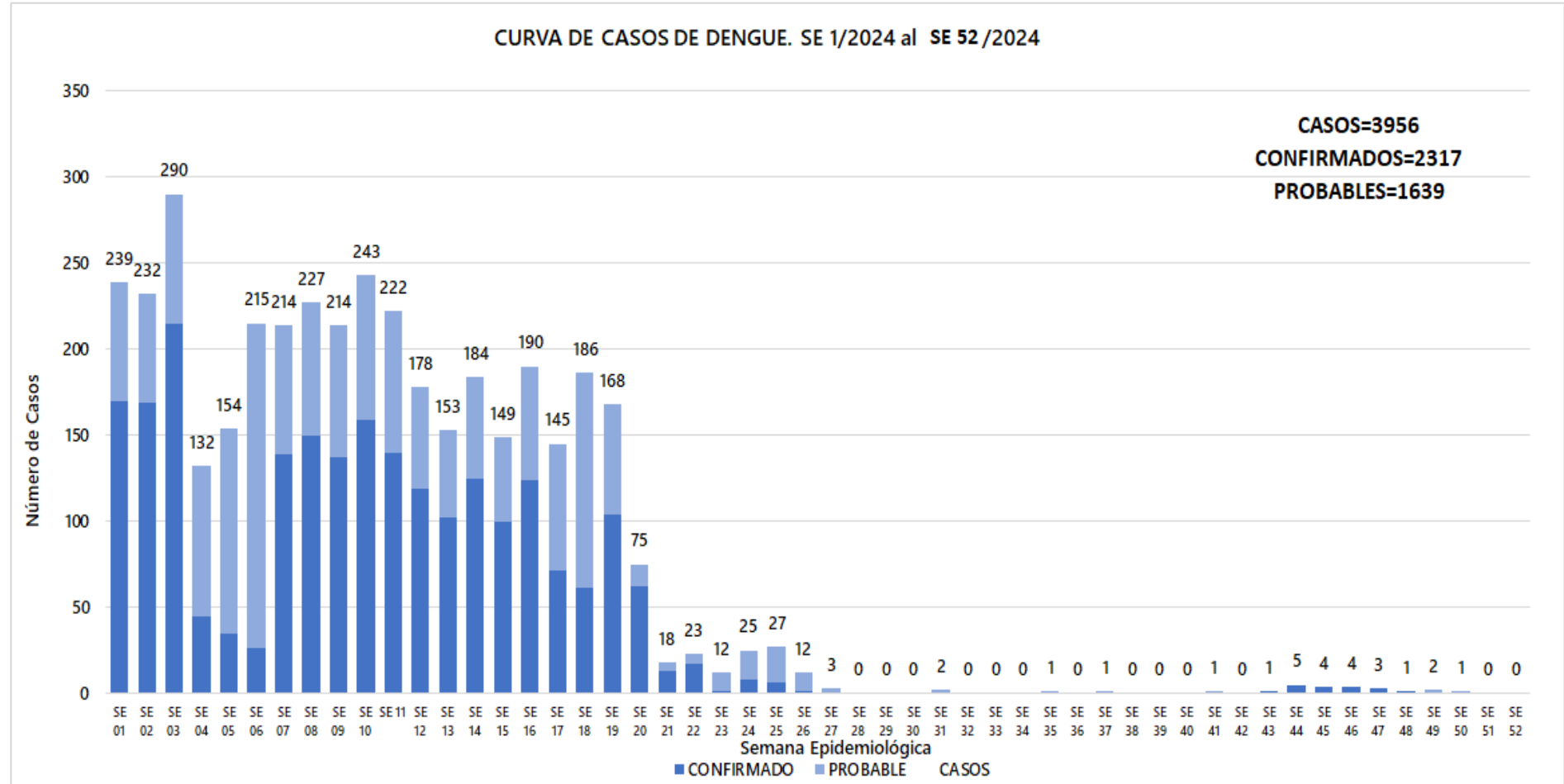


TABLA 3. CASOS ACUMULADOS DE DENGUE, DE LA SE 1/2024 A SE 52/2024 POR DISTRITOS DE RESIDENCIA. IV REGION SANITARIA - GUAIRÁ

Descripción

El distrito con mayor proporción de casos es Villarrica 56%(2215/3956) de los casos, seguido de Iturbe 8%(323/3956), Paso Yobai 6%(243/3956) , Colonia Independencia 5%(201/3956) y los demás distritos en menor medida.

BARRIOS O DISTRITOS	CASOS DE DENGUE	TOTALES
VILLARRICA	2215	6101
ITURBE	323	863
PASO YOBAI	243	912
COLONIA INDEPENDENCIA	201	932
YATAITY	192	514
ITAPE	114	521
FELIX PEREZ CARDOZO	110	526
BORJA	106	446
MBOCAYATY	99	353
MAURICIO JOSE TROCHE	74	606
ÑUMI	60	217
CORONEL MARTINEZ	48	249
NATALICIO TALAVERA	42	209
GENERAL EUGENIO A. GARAY	38	163
TEBICUARY	30	133
SAN SALVADOR	27	182
JOSE FASSARDI	24	373
DR. BOTTRELL	10	73
TOTALES	3956	13373

TABLA 4 . CASOS DE DENGUE, DE LAS ULTIMAS 3 SEMANAS 50, 51, 52/2024 POR DISTRITOS Y BARRIOS DE RESIDENCIA . IV REGION SANITARIA - GUAIRÁ

Descripción

En las últimas 3 semanas se registraron 232 notificaciones de Dengue, procedentes de Yataity(5), Villarrica(107), Tebicuary(2), San Salvador(3), Paso Yobai(7), Ñumi(4), Natalicio Talavera(1), Mbocayaty(12), Mauricio José Troche(22), José Fassardi(1), Iturbe(8), Itape(5), General Eugenio A. Garay(3), Félix Pérez Cardozo(13), Dr. Bottrell(3), Coronel Martínez(13), Colonia Independencia(19), Borja(4). Con 1 caso en las últimas tres semanas procedentes de Mauricio José Troche(1).

DISTRITOS	BARRIOS	NOTIFICACIONES DENGUE ULTIMAS 3 SEMANAS	CASOS DE DENGUE ULTIMAS 3 SEMANAS	JOSE FASSARDI	FATIMA		
YATAITY	TAJAMAR	2	0			1	0
YATAITY	VALLE PYTA	1	0				
YATAITY	PUESTO KA'AGUY	1	0				
YATAITY	SANTA RITA	1	0				
VILLARRICA	SAN MIGUEL	21	0				
VILLARRICA	SANTA LIBRADA	16	0				
VILLARRICA	TUYUTIMI	11	0				
VILLARRICA	LOMAS VALENTINAS	10	0				
VILLARRICA	CENTRO	10	0				
VILLARRICA	SANTA LUCIA	9	0				
VILLARRICA	RINCON	6	0				
VILLARRICA	YBAROTY	5	0				
VILLARRICA	ESTACION	3	0				
VILLARRICA	YVAROTY	3	0				
VILLARRICA	CAROVENI	2	0				
VILLARRICA	ITA YVU	2	0				
VILLARRICA	COSTA ESPINILLO	2	0				
VILLARRICA	LEMOS	2	0				
VILLARRICA	14 DE MAYO	1	0				
VILLARRICA	YVYRA ROY	1	0				
VILLARRICA	LOMA SAN FRANCISCO	1	0				
VILLARRICA	POTRERITO	1	0				
VILLARRICA	POTRERO BAEZ	1	0				
TEBICUARY	CENTRO	1	0				
TEBICUARY	SANTA LUCIA	1	0				
SAN SALVADOR	FATIMA	2	0				
SAN SALVADOR	JUQUERI	1	0				
PASO YOBAI	3 DE NOVIEMBRE	2	0				
PASO YOBAI	8 DE DICIEMBRE	1	0				
PASO YOBAI	SAN ANTONIO	1	0				
PASO YOBAI	ASENT. COSTA ALEGRE	1	0				
PASO YOBAI	COLONIA SUDETIA	1	0				
PASO YOBAI	ARROYO MOROTI	1	0				
ÑUMI	CERRO KORA	3	0				
ÑUMI	SAN AGUSTIN	1	0				
NATALICIO TALAVERA	IGLESIA	1	0				
MBOCAYATY	COSTA MBOCAYATY	4	0				
MBOCAYATY	JORGE NAVILLE	3	0				
MBOCAYATY	CAPITAN JOSE SAMUDIO	3	0				
MBOCAYATY	SANTA LIBRADA	1	0				
MBOCAYATY	VIRGEN DE LA ASUNCION	1	0				
MAURICIO JOSE TROCHE	LOMA CLAVEL	7	1				
MAURICIO JOSE TROCHE	ITACURUBI	3	0				
MAURICIO JOSE TROCHE	CENTRO	3	0				
MAURICIO JOSE TROCHE	SAN MIGUEL	3	0				
MAURICIO JOSE TROCHE	CERRO PUNTA	2	0				
MAURICIO JOSE TROCHE	SAN BLAS	2	0				
MAURICIO JOSE TROCHE	SANTA ROSA	2	0				
				ITURBE	SAN FRANCISCO	5	0
				ITURBE	CONCEPCIÓN MI	1	0
				ITURBE	CANDEA GUASU	1	0
				ITURBE	KA'ATY MI	1	0
				ITAPE	ITAPE HUGUA	1	0
				ITAPE	DULCE NOMBRE DE JESUS	1	0
				ITAPE	CERRITO	1	0
				ITAPE	INMACULADA CONCEPCIÓN	1	0
				ITAPE	POTRERO RAMIREZ	1	0
				GENERAL EUGENIO A. GARAY	SAN ROQUE GONZALEZ DE SANTA CRUZ SUB-URBANO	1	0
				GENERAL EUGENIO A. GARAY	POTRERO	1	0
				GENERAL EUGENIO A. GARAY	SAN MIGUEL	1	0
				FELIX PEREZ CARDOZO	KAUNDY	3	0
				FELIX PEREZ CARDOZO	CENTRO	2	0
				FELIX PEREZ CARDOZO	POTRERO MELGAREJO	2	0
				FELIX PEREZ CARDOZO	ESTACION COSTA	1	0
				FELIX PEREZ CARDOZO	POTRERO BENITEZ	1	0
				FELIX PEREZ CARDOZO	CERRITO	1	0
				FELIX PEREZ CARDOZO	COSTA MERCADO	1	0
				FELIX PEREZ CARDOZO	TAVA'I	1	0
				FELIX PEREZ CARDOZO	ESTACION	1	0
				DR. BOTTRELL	CENTRO	2	0
				DR. BOTTRELL	ÑUMI - SAN JOSE	1	0
				CORONEL MARTINEZ	SAN RAMON	5	0
				CORONEL MARTINEZ	POTRERO VILLAR	3	0
				CORONEL MARTINEZ	SAN MIGUEL	2	0
				CORONEL MARTINEZ	COSTA BARRIOS	1	0
				CORONEL MARTINEZ	SAN PEDRO	1	0
				CORONEL MARTINEZ	TENIENTE BOGADO	1	0
				COLONIA INDEPENDENCIA	MELGAREJO	4	0
				COLONIA INDEPENDENCIA	VIRGEN DE FATIMA	2	0
				COLONIA INDEPENDENCIA	PLANTA URBANA	1	0
				COLONIA INDEPENDENCIA	SAN ANTONIO	1	0
				COLONIA INDEPENDENCIA	PIRECA BAJA	1	0
				COLONIA INDEPENDENCIA	SANTO DOMINGO	1	0
				COLONIA INDEPENDENCIA	LAS MERCEDES	1	0
				COLONIA INDEPENDENCIA	YROYSA LINEA 7	1	0
				COLONIA INDEPENDENCIA	CRISTO REY	1	0
				COLONIA INDEPENDENCIA	POTRERO DEL CARMEN	1	0
				COLONIA INDEPENDENCIA	PIRECA ALTA SUB-URBANO	1	0
				COLONIA INDEPENDENCIA	SANTA CECILIA SUB-URBANO	1	0
				COLONIA INDEPENDENCIA	KURUSU PE	1	0
				COLONIA INDEPENDENCIA	PRIMAVERA DE JESUS	1	0
				COLONIA INDEPENDENCIA	CERRITO	1	0
				BORJA	BOQUERON	3	0
				BORJA	VALLE PE	1	0
				TOTALES		232	1

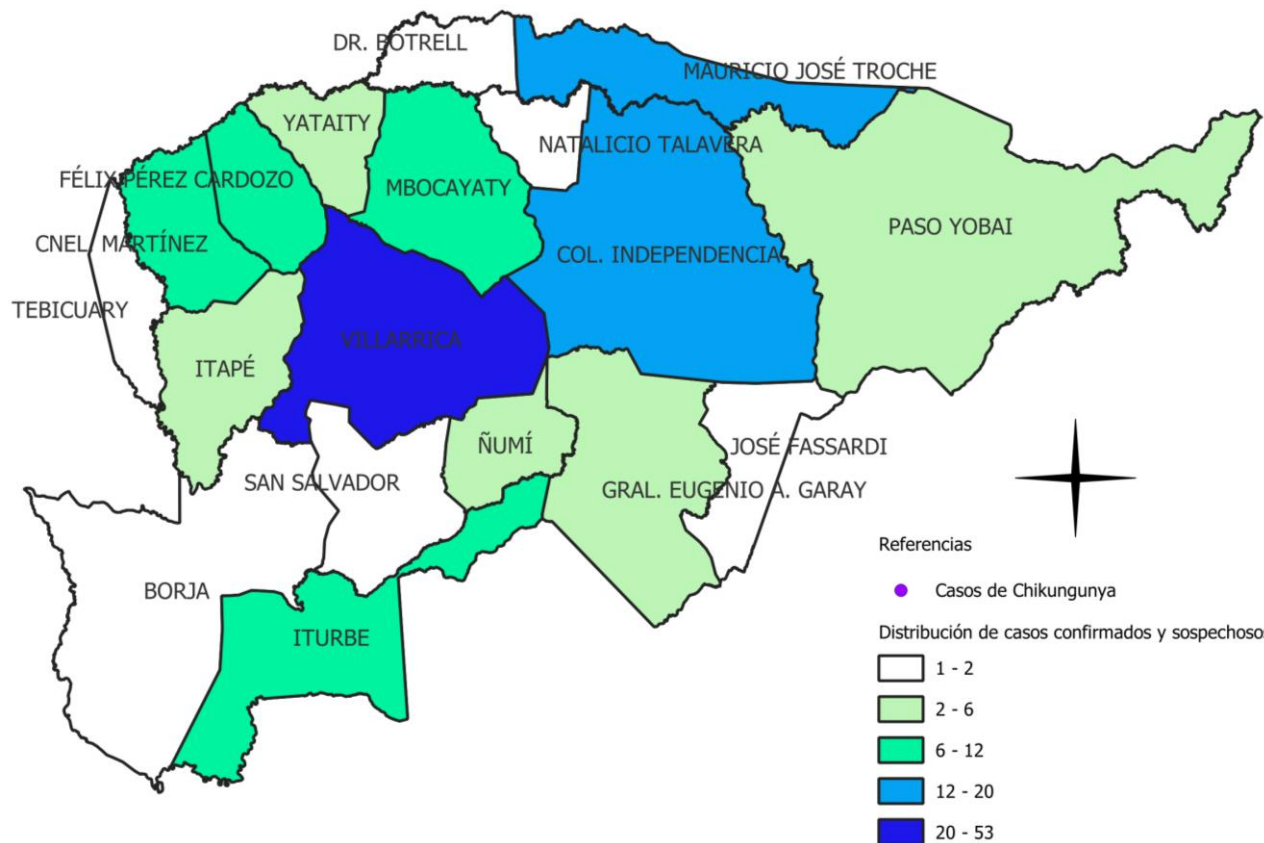
MAPAS DE DISTRIBUCIÓN DE CASOS

GUAIRA

Vigilancia de Chikungunya y Dengue

SE 50,51,52/2024

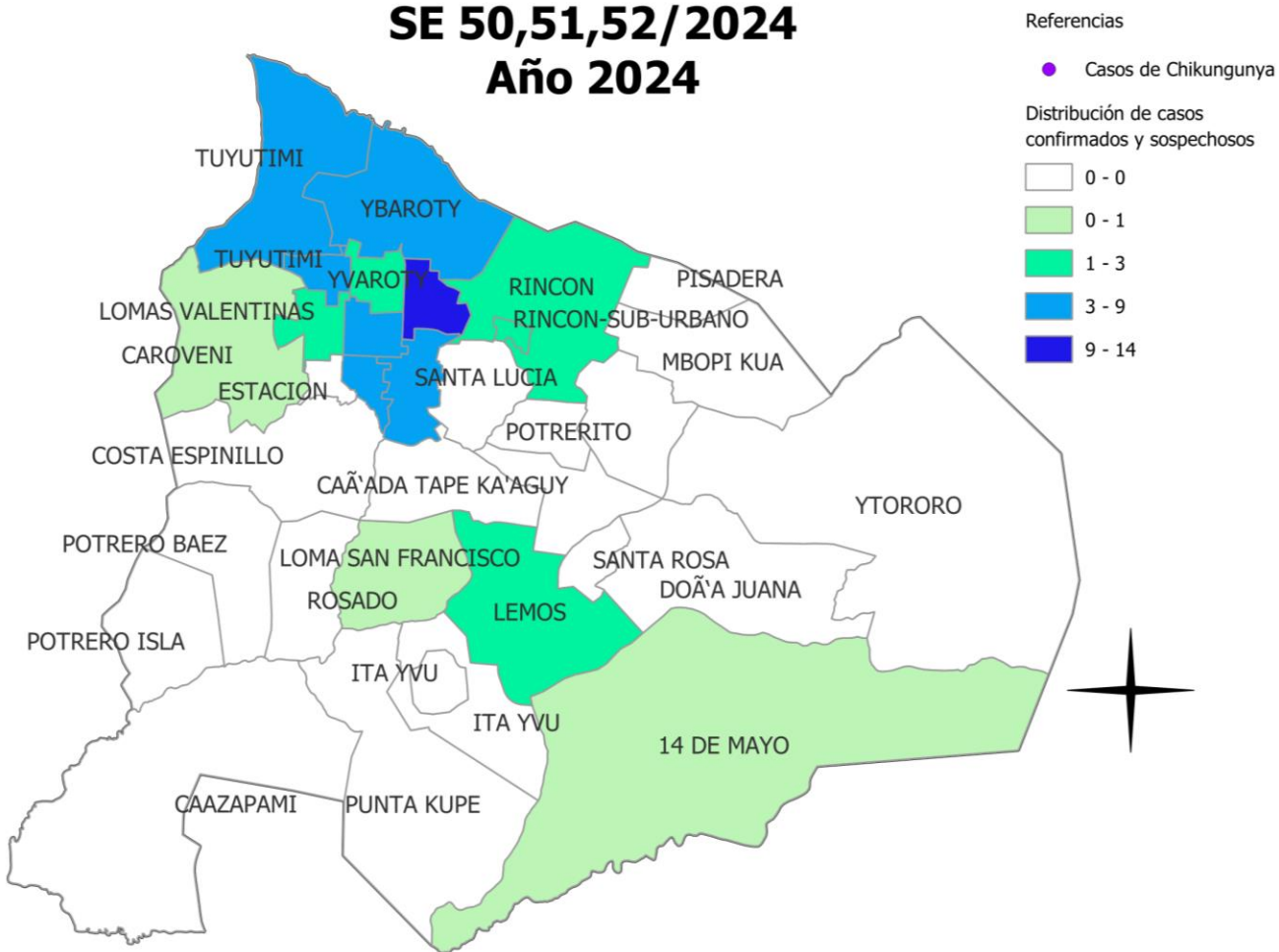
Año 2024



DISTRITOS	CONFIRMADOS	PROBABLES	SOSPECHAS	TOTAL
VILLARRICA	0	0	53	53
MAURICIO JOSE TROCHE	0	1	19	20
COLONIA INDEPENDENCIA	0	0	18	18
CORONEL MARTINEZ	0	0	12	12
FELIX PEREZ CARDOZO	0	0	9	9
ITURBE	0	0	8	8
MBOCAYATY	0	0	7	7
PASO YOBAI	0	0	6	6
YATAITY	0	0	5	5
ÑUMI	0	0	4	4
ITAPE	0	0	4	4
GENERAL EUGENIO A. GARAY	0	0	3	3
BORJA	0	0	2	2
SAN SALVADOR	0	0	2	2
DR. BOTTRELL	0	0	2	2
JOSE FASSARDI	0	0	1	1
NATALICIO TALAVERA	0	0	1	1
TEBICUARY	0	0	1	1
TOTALES	0	1	157	158

MAPAS DE DISTRIBUCIÓN DE CASOS

VILLARRICA Vigilancia de Chikungunya y Dengue SE 50,51,52/2024 Año 2024



BARRIOS	CONFIRMADOS	PROBABLES	SOSPECHAS	TOTAL
SAN MIGUEL	0	0	14	14
SANTA LIBRADA	0	0	9	9
TUYUTIMI	0	0	5	5
YBAROTY	0	0	5	5
CENTRO	0	0	4	4
SANTA LUCIA	0	0	4	4
LOMAS VALENTINAS	0	0	3	3
RINCON	0	0	2	2
YVAROTY	0	0	2	2
LEMOS	0	0	2	2
14 DE MAYO	0	0	1	1
CAROVENI	0	0	1	1
LOMA SAN FRANCISCO	0	0	1	1
TOTAL	0	0	53	53

GRÁFICO 5 . CURVA DE NOTIFICACIONES DE ZIKA. SE 1/2024 A SE 52/2024 IV REGION SANITARIA - GUAIRÁ

Descripción

Desde la SE 1/2024 a la SE 52/2024. Se Registraron 0 notificaciones de ZIKA.

No se registraron notificaciones de zika