

# BOLETIN SEMANAL

# ARBOVIROSIS

## IV REGION SANITARIA - GUAIRÁ

**SE 29/2024 A SE 03/2025 (del 14 de julio de 2024 al 18 de enero de 2025)**

## Descripción

Este boletín contiene información actualizada de la Situación Epidemiológica de Arbovirosis: Dengue, Zika y Chikungunya.

Los datos presentados, tienen como fuente principal la base nacional de la Vigilancia de Arbovirosis.

## Consideraciones

El contenido de este boletín puede modificarse según la dinámica de la vigilancia de las Arbovirosis: Dengue, Chikungunya y Zika.

Las notificaciones de Arbovirosis se definen operacionalmente, en este boletín, a partir de la Resolución N° 335/2023, correspondiente al 29 de junio del año 2023 "Criterios de definición de casos de arbovirosis: dengue, chikungunya y zika y el flujograma de toma de muestra para laboratorio".

Remitirse a este documento oficial para conocer las definiciones epidemiológicas de caso, utilizados en este material.

## ELABORADO POR LA UNIDAD EPIDEMIOLOGICA REGIONAL

### Epidemiólogo Regional:

Dra. Beatriz Ojeda

### Correo electrónico:

[epidemiologiaivrs@mspbs.gov.py](mailto:epidemiologiaivrs@mspbs.gov.py)

**Unidad Epidemiológica Regional:** Cuarta Región Sanitaria, Guairá.

**Oficina:** Gral. Duarte & Spezzini, Villarrica

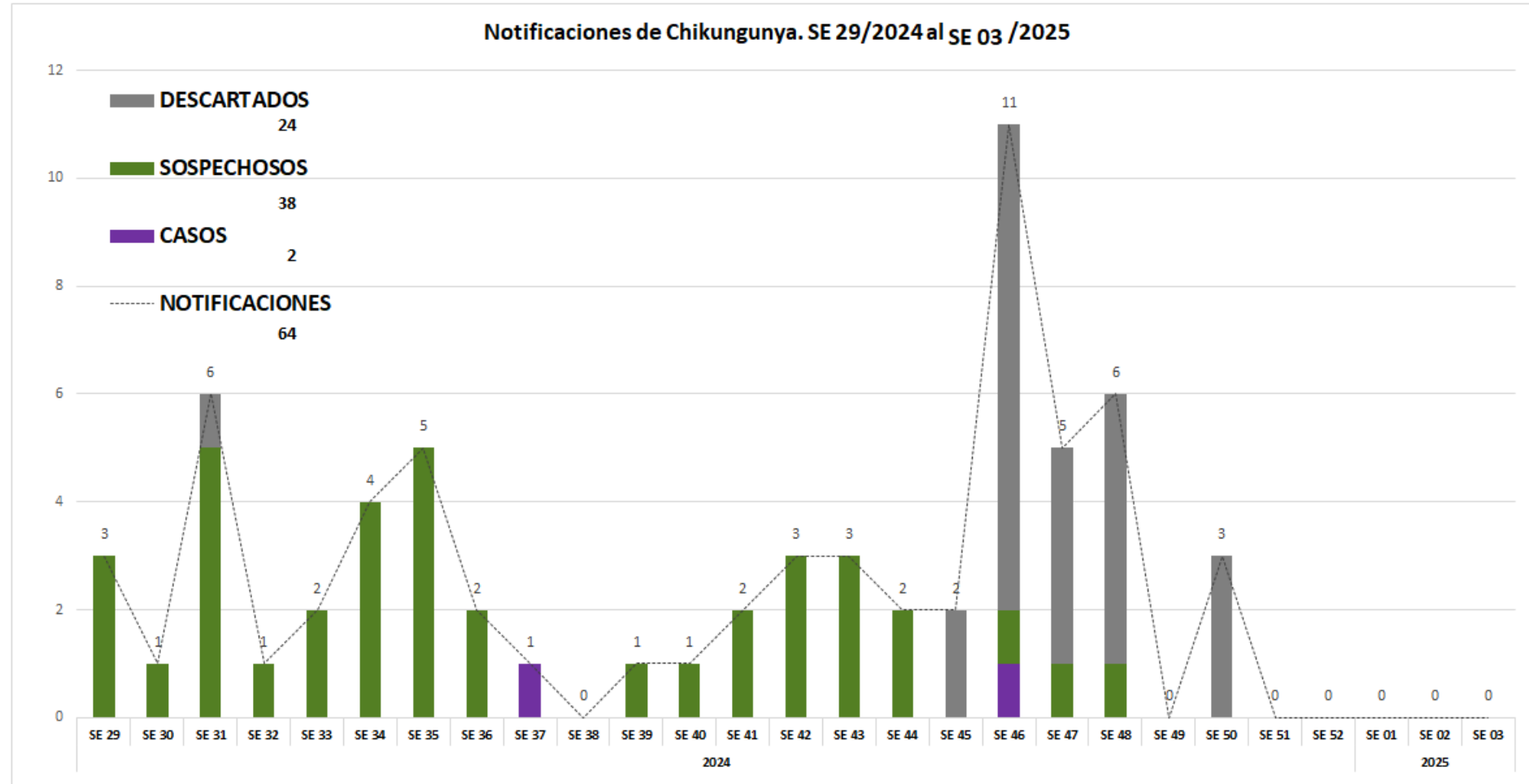
# GRÁFICO 1. CURVA DE NOTIFICACIONES DE CHIKUNGUNYA. SE 29/2024 A SE 03/2025 IV REGION SANITARIA - GUAIRÁ

## Descripción

Desde la SE 29/2024 a la SE 03/2025 se acumularon 64 notificaciones de Chikungunya, de las cuales el 3%(2/64) corresponden a casos, 38%(24/64) a descartados y 59%(38/64) a sospechosos.

Se observó el pico máximo de en la SE 46 (10 al 16 de noviembre de 2024) con 11 notificaciones.

En las últimas semanas se observó una tendencia descendente de notificaciones.



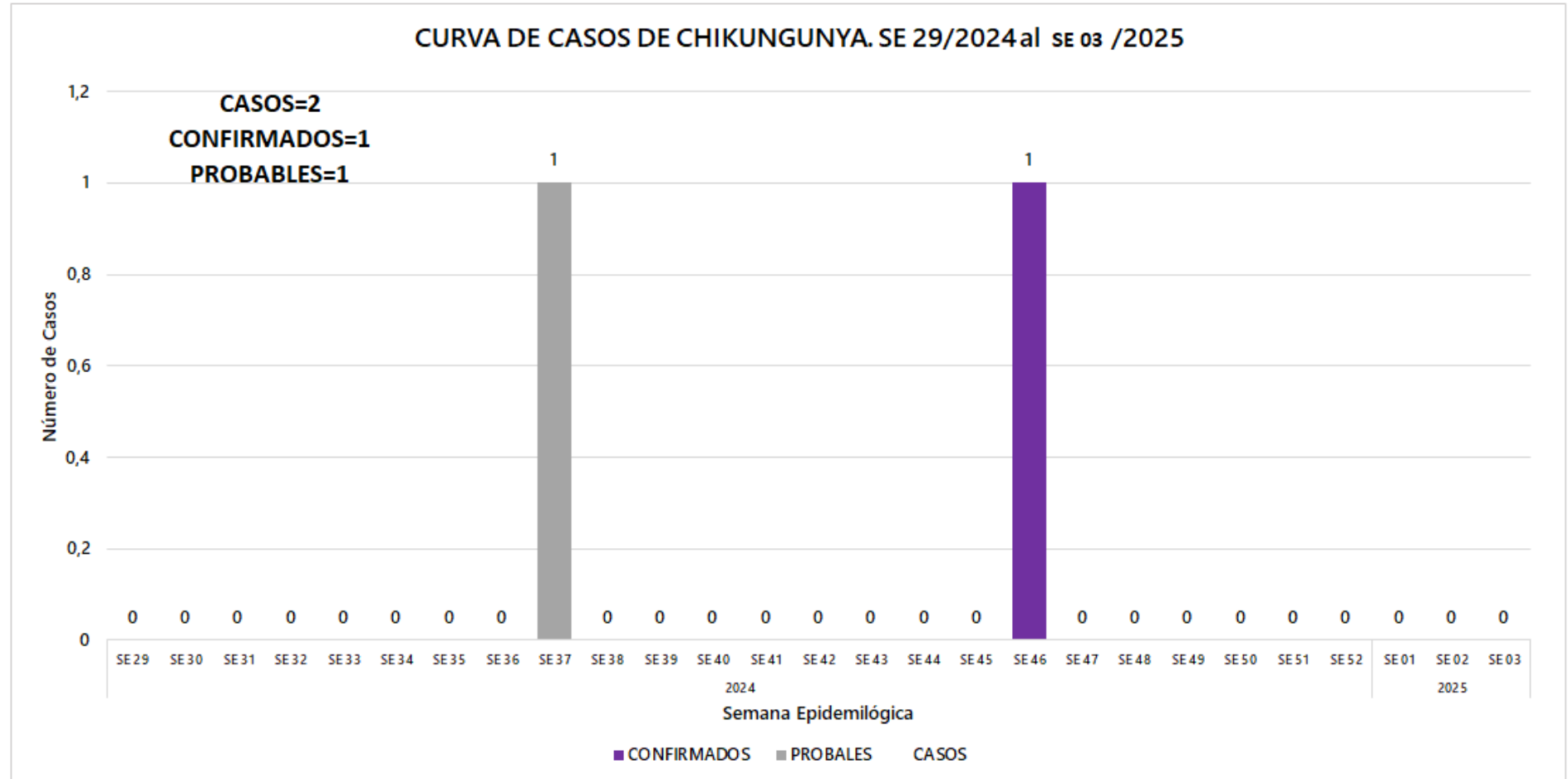
## GRÁFICO 2. CURVA DE CASOS DE CHIKUNGUNYA. SE 29/2024 A SE 03/2025 IV REGION SANITARIA - GUAIRÁ

### Descripción

Desde la SE 29/2024 a la SE 03/2025 se acumularon 2 casos de Chikungunya, de las cuales el 50%(1/2) corresponden a confirmados y 50%(1/2) a probables.

Se observó el pico máximo de en la SE 46 (10 al 16 de noviembre de 2024) con 1 Caso.

Sin casos confirmados en las últimas 3 semanas.



**TABLA 1. CASOS ACUMULADOS DE CHIKUNGUNYA, DE LA SE 29/2024 A SE 03/2025 POR DISTRITOS DE RESIDENCIA. IV REGION SANITARIA - GUAIRÁ**

**Descripción**

Se registró un caso confirmado de CHIKV en la SE 46-2024 y un caso probable de CHIKV en la SE 37-2024. En las últimas 3 semanas no se registraron notificaciones de Chikungunya.

BARRIOS O DISTRITOS	CASOS DE CHIKV	TOTALES
VILLARRICA	1	46
YATAITY	1	3
FELIX PEREZ CARDOZO	0	3
TEBICUARY	0	1
JOSE FASSARDI	0	0
ITAPE	0	1
ÑUMI	0	2
MBOCAYATY	0	1
COLONIA INDEPENDENCIA	0	1
GENERAL EUGENIO A. GARAY	0	1
MAURICIO JOSE TROCHE	0	2
CORONEL MARTINEZ	0	0
BORJA	0	1
PASO YOBAI	0	0
ITURBE	0	0
SAN SALVADOR	0	0
NATALICIO TALAVERA	0	2
DR. BOTTRELL	0	0
<b>TOTALES</b>	<b>2</b>	<b>64</b>

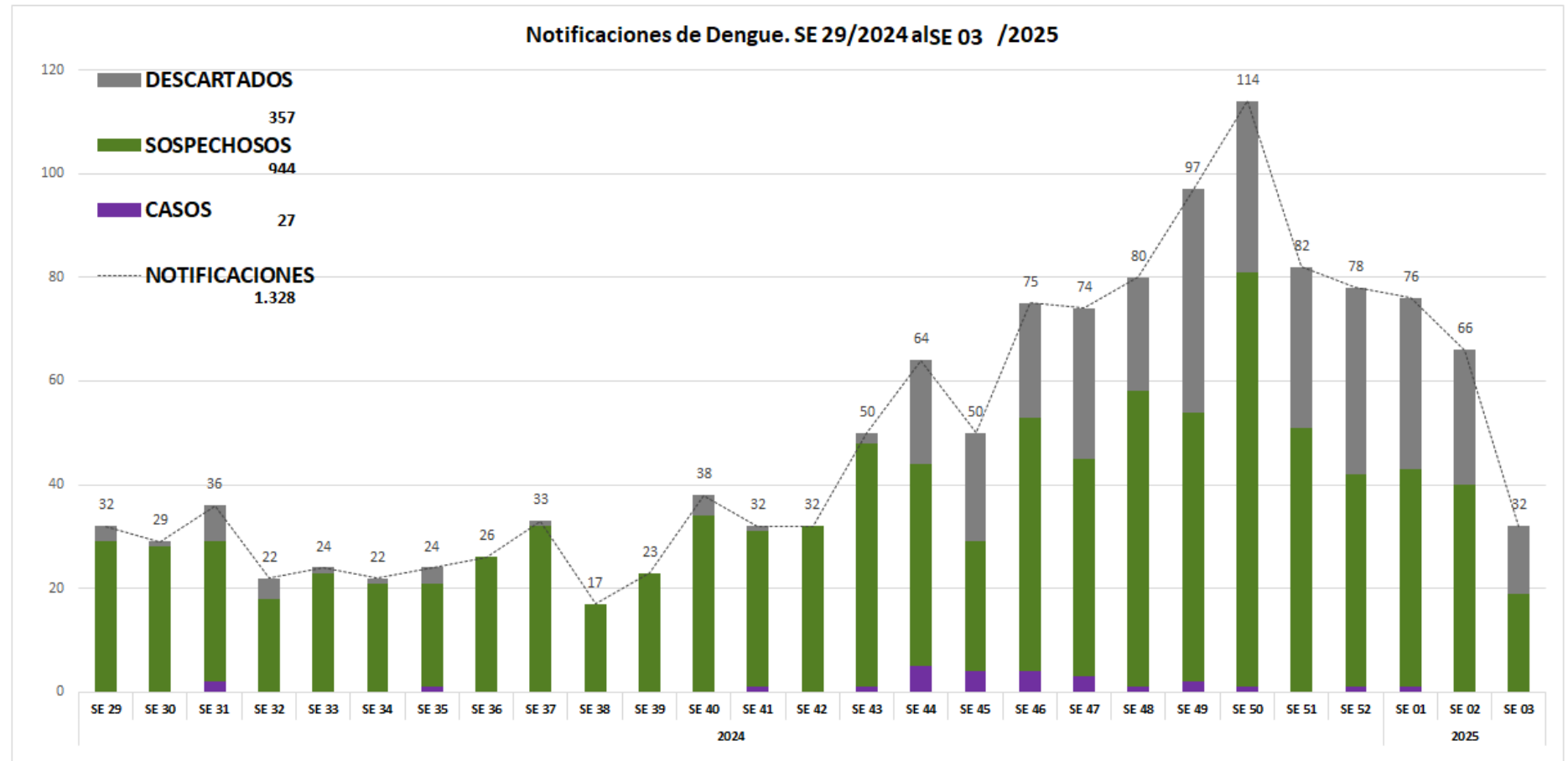
## GRÁFICO 3. CURVA DE NOTIFICACIONES DE DENGUE. SE 29/2024 A SE 03/2025 IV REGION SANITARIA -GUAIRÁ

### Descripción

Desde la SE 29/2024 a la SE 03/2025 se acumularon 1328 notificaciones de Dengue, de las cuales el 2%(27/1328) corresponden a casos, 71%(944/1328) a sospechosos y 27%(357/1328) a descartados.

Se observó el pico máximo de en la SE 50 (del 8 al 14 de diciembre de 2024) con 114 notificaciones.

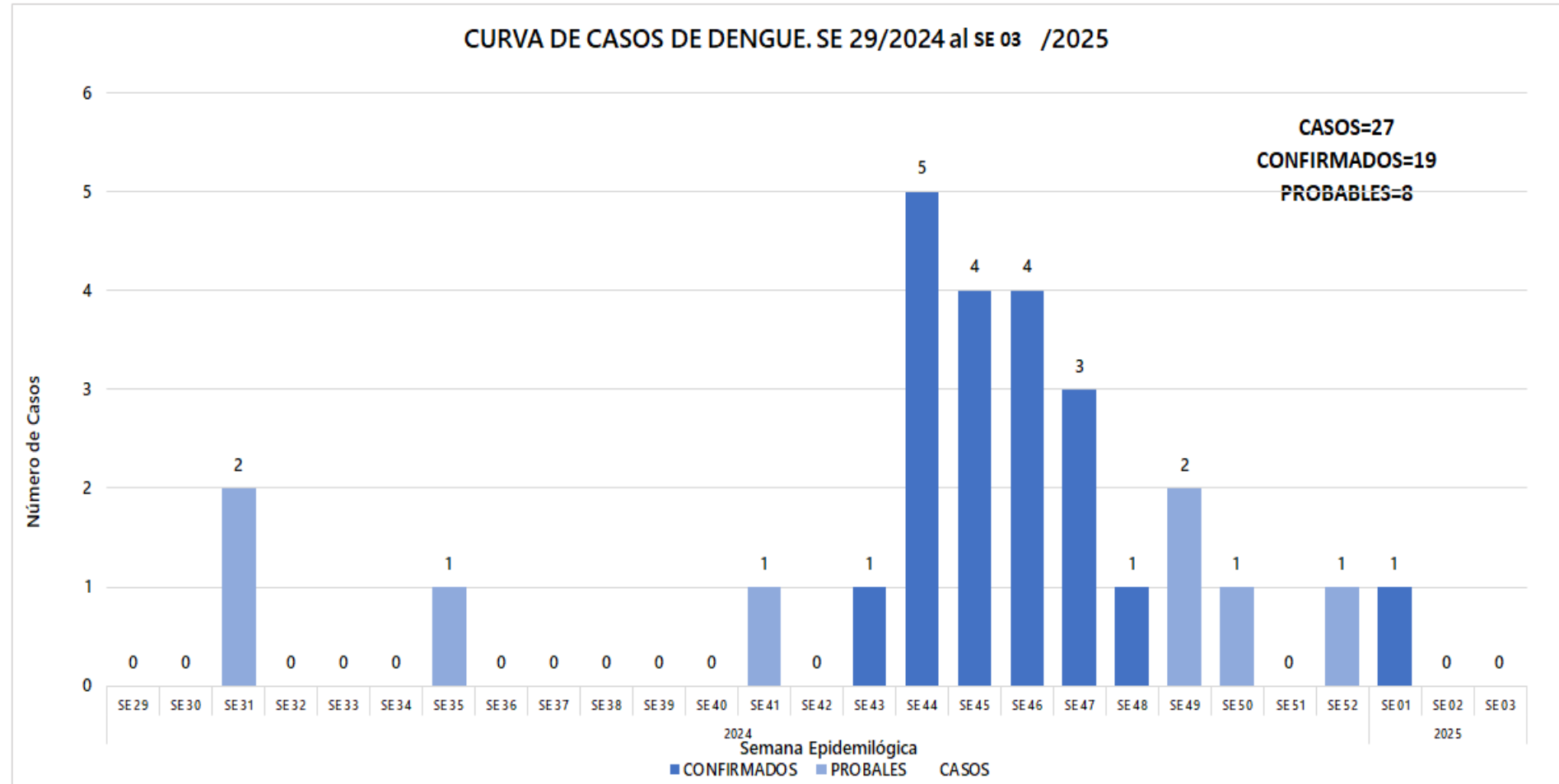
En las últimas semanas se observó un descenso de las notificaciones.



## GRÁFICO 4. CURVA DE CASOS DE DENGUE. SE 29/2024 A SE 03/2025 IV REGION SANITARIA -GUAIRÁ

### Descripción

Desde la SE 29/2024 a la SE 03/2025 se acumularon 1328 notificaciones de Dengue, de las cuales el 70%(19/27) corresponden a casos, 30%(8/27) a probables. Se observó el pico máximo de en la SE 44 (27 de octubre del 2024 al 02 de noviembre del 2024) con 5 Casos. Con 1 caso confirmado en últimas 3 semanas.



## TABLA 3. CASOS ACUMULADOS DE DENGUE, DE LA SE 29/2024 A SE 03/2025 POR DISTRITOS DE RESIDENCIA. IV REGION SANITARIA - GUAIRÁ

### Descripción

El distrito con mayor proporción de casos es Villarrica 56%(15/27) de los casos, seguido de Mauricio José Troche 15%(4/27), Felix Perez Cardozo 7%(2/27) , Mbocayaty 7%(2/27) y los demás distritos en menor medida.

BARRIOS O DISTRITOS	CASOS DE DENGUE	TOTALES
VILLARRICA	15	588
MAURICIO JOSE TROCHE	4	84
FELIX PEREZ CARDOZO	2	49
MBOCAYATY	2	51
COLONIA INDEPENDENCIA	1	156
BORJA	1	31
SAN SALVADOR	1	20
JOSE FASSARDI	1	27
YATAITY	0	32
ITURBE	0	63
PASO YOBAL	0	59
ITAPE	0	45
ÑUMI	0	33
CORONEL MARTINEZ	0	32
NATALICIO TALAVERA	0	19
GENERAL EUGENIO A. GARAY	0	17
TEBICUARY	0	12
DR. BOTTRELL	0	10
<b>TOTALES</b>	<b>27</b>	<b>1328</b>



## TABLA 4 . CASOS DE DENGUE, DE LAS ULTIMAS 3 SEMANAS 01, 02, 03/2025 POR DISTRITOS Y BARRIOS DE RESIDENCIA . IV REGION SANITARIA - GUAIRÁ

### Descripción

En las últimas 3 semanas se registraron 174 notificaciones de Dengue, procedentes de Yataity(8), Villarrica(75), Tebicuary(2), Paso Yobai(7), Ñumi(9), Natalicio Talavera(1), Mboycaty(2), Mauricio José Troche(13), José Fassardi(3), Iturbe(9), Itape(17), General Eugenio A. Garay(2), Félix Pérez Cardozo(6), Dr. Bottrell(1), Coronel Martínez(6), Colonia Independencia(8), Borja(5). Con 1 caso en las últimas tres semanas procedentes de Villarrica(1).

DISTRITOS	BARRIOS	NOTIFICACIONES DENGUE ULTIMAS 3 SEMANAS	CASOS DE DENGUE ULTIMAS 3 SEMANAS	MAURICIO JOSE TROCHE	ITACURUBI		
YATAITY	14 DE SETIEMBRE	2	0	MAURICIO JOSE TROCHE	SAN BLAS	3	0
YATAITY	COSMOS	2	0	MAURICIO JOSE TROCHE	ALEGRE	1	0
YATAITY	TAJAMAR	1	0	MAURICIO JOSE TROCHE	SAN MIGUEL	1	0
YATAITY	KA'AGUY KUPE	1	0	MAURICIO JOSE TROCHE	SANTA ROSA	1	0
YATAITY	13 DE JUNIO	1	0	MAURICIO JOSE TROCHE	SANTA LIBRADA	1	0
YATAITY	CAPILLITA	1	0	MAURICIO JOSE TROCHE	LOMA CLAVEL	1	0
VILLARRICA	LOMAS VALENTINAS	12	0	MAURICIO JOSE TROCHE	VIRGEN DEL HUERTO	1	0
VILLARRICA	SANTA LIBRADA	10	0	MAURICIO JOSE TROCHE	KORA GUASU	1	0
VILLARRICA	SAN MIGUEL	8	0	JOSE FASSARDI	FATIMA	2	0
VILLARRICA	TUYUTIMI	8	0	JOSE FASSARDI	SANTA ANA	1	0
VILLARRICA	RINCON	7	1	ITURBE	SAN FRANCISCO	5	0
VILLARRICA	CENTRO	6	0	ITURBE	CAPITAN BRIZUELA	2	0
VILLARRICA	SANTA LUCIA	4	0	ITURBE	SAN ROQUE	1	0
VILLARRICA	ESTACION	4	0	ITURBE	SAN ANTONIO	1	0
VILLARRICA	YVAROTY	3	0	ITAPE	INMACULADA CONCEPCIÓN	8	0
VILLARRICA	CAROVENI	3	0	ITAPE	DULCE NOMBRE DE JESUS	2	0
VILLARRICA	YBAROTY	2	0	ITAPE	ITAPE HUGUA	2	0
VILLARRICA	14 DE MAYO	2	0	ITAPE	CORAZON DE JESUS	2	0
VILLARRICA	DOÑA JUANA	1	0	ITAPE	LOMA HOVY	1	0
VILLARRICA	LEMOS	1	0	ITAPE	POTRERO SOSA	1	0
VILLARRICA	CRISTO REY	1	0	ITAPE	SAN ISIDRO LABRADOR	1	0
VILLARRICA	POTRERITO	1	0	GENERAL EUGENIO A. GARAY	SAGRADO CORAZON DE JESUS	1	0
VILLARRICA	POTRERO ISLA	1	0	GENERAL EUGENIO A. GARAY	SAN MIGUEL	1	0
VILLARRICA	ROSADO	1	0	FELIX PEREZ CARDOZO	CENTRO	3	0
TEBICUARY	CENTRO	1	0	FELIX PEREZ CARDOZO	KAUNDY	1	0
TEBICUARY	LOMA PINDO	1	0	FELIX PEREZ CARDOZO	SAN PEDRO	1	0
PASO YOBAI	CENTRO	2	0	FELIX PEREZ CARDOZO	ESTACION	1	0
PASO YOBAI	COLONIA NANSSSEN	2	0	DR. BOTTRELL	CENTRO	1	0
PASO YOBAI	8 DE DICIEMBRE	1	0	CORONEL MARTINEZ	ARROYITO	2	0
PASO YOBAI	SAN COSME	1	0	CORONEL MARTINEZ	TENIENTE BOGADO	2	0
PASO YOBAI	3 DE NOVIEMBRE	1	0	CORONEL MARTINEZ	INMACULADA CONCEPCIÓN	1	0
ÑUMI	ARROYITO	4	0	CORONEL MARTINEZ	SAN RAMON	1	0
ÑUMI	SANTA ROSA	1	0	COLONIA INDEPENDENCIA	VISTA ALEGRE	2	0
ÑUMI	CENTRAL	1	0	COLONIA INDEPENDENCIA	MELGAREJO	2	0
ÑUMI	SAN LUIS	1	0	COLONIA INDEPENDENCIA	SANTA CECILIA SUB-URBANO	1	0
ÑUMI	SANTA ELENA	1	0	COLONIA INDEPENDENCIA	ITA AZUL	1	0
ÑUMI	CERRO KORA	1	0	COLONIA INDEPENDENCIA	CALLE ALTA	1	0
NATALICIO TALAVERA	SAN PEDRO	1	0	COLONIA INDEPENDENCIA	AZUCENA	1	0
MBOCAYATY	JORGE NAVILLE	1	0	BORJA	BOQUERON	2	0
MBOCAYATY	ITATI	1	0	BORJA	RINCON	1	0
				BORJA	ISLA ALTA	1	0
				BORJA	COSTEADA	1	0
				<b>TOTALES</b>		<b>174</b>	<b>1</b>

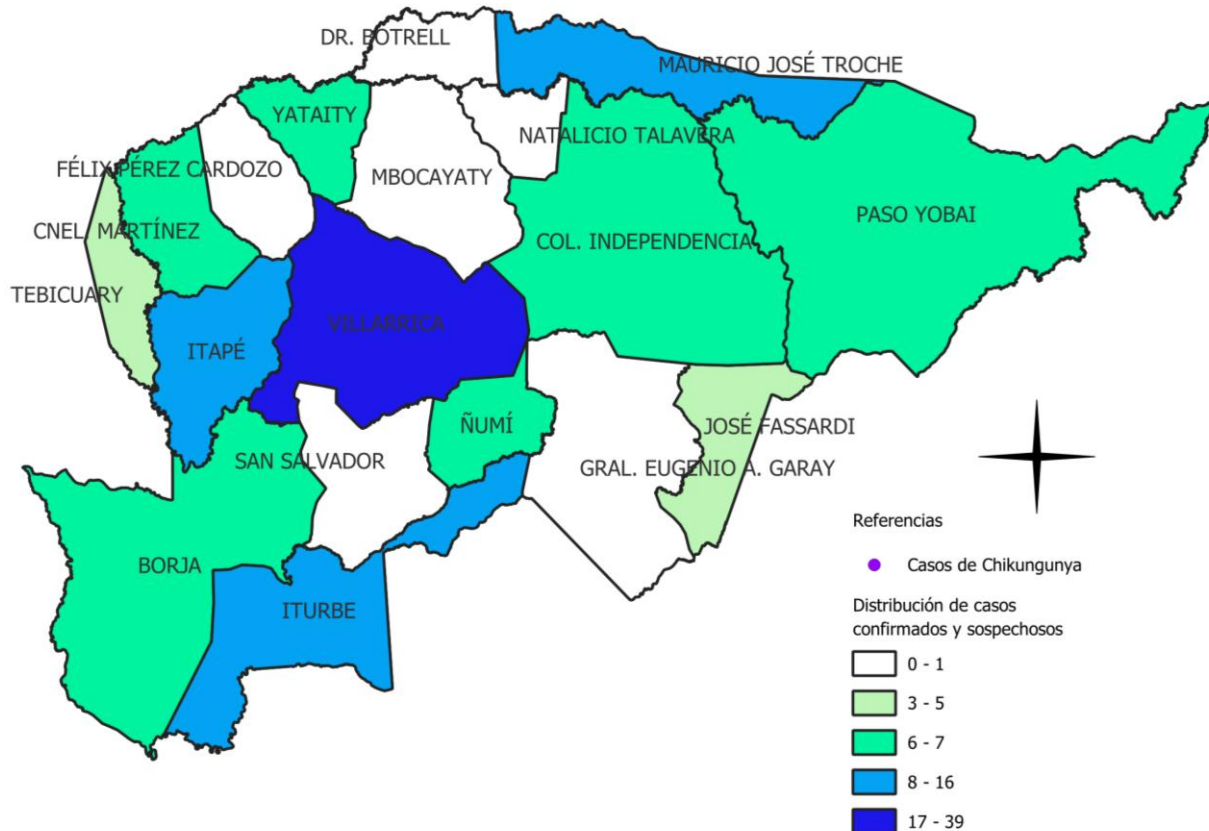
## MAPAS DE DISTRIBUCIÓN DE CASOS

### GUAIRA

#### Vigilancia de Chikungunya y Dengue

SE 01,02,03

Año 2025



DISTRITOS	CONFIRMADOS	PROBABLES	SOSPECHAS	TOTAL
VILLARRICA	1	0	32	33
MAURICIO JOSE TROCHE	0	0	11	11
ITAPE	0	0	9	9
ITURBE	0	0	8	8
PASO YOBAI	0	0	7	7
YATAITY	0	0	6	6
COLONIA INDEPENDENCIA	0	0	5	5
CORONEL MARTINEZ	0	0	5	5
ÑUMÍ	0	0	5	5
BORJA	0	0	4	4
JOSE FASSARDI	0	0	2	2
TEBICUARY	0	0	2	2
FELIX PEREZ CARDOZO	0	0	1	1
DR. BOTTRELL	0	0	1	1
GENERAL EUGENIO A. GARAY	0	0	1	1
NATALICIO TALAVERA	0	0	1	1
MBOCAYATY	0	0	1	1
SAN SALVADOR	0	0	0	0
<b>TOTALES</b>	<b>1</b>	<b>0</b>	<b>101</b>	<b>102</b>

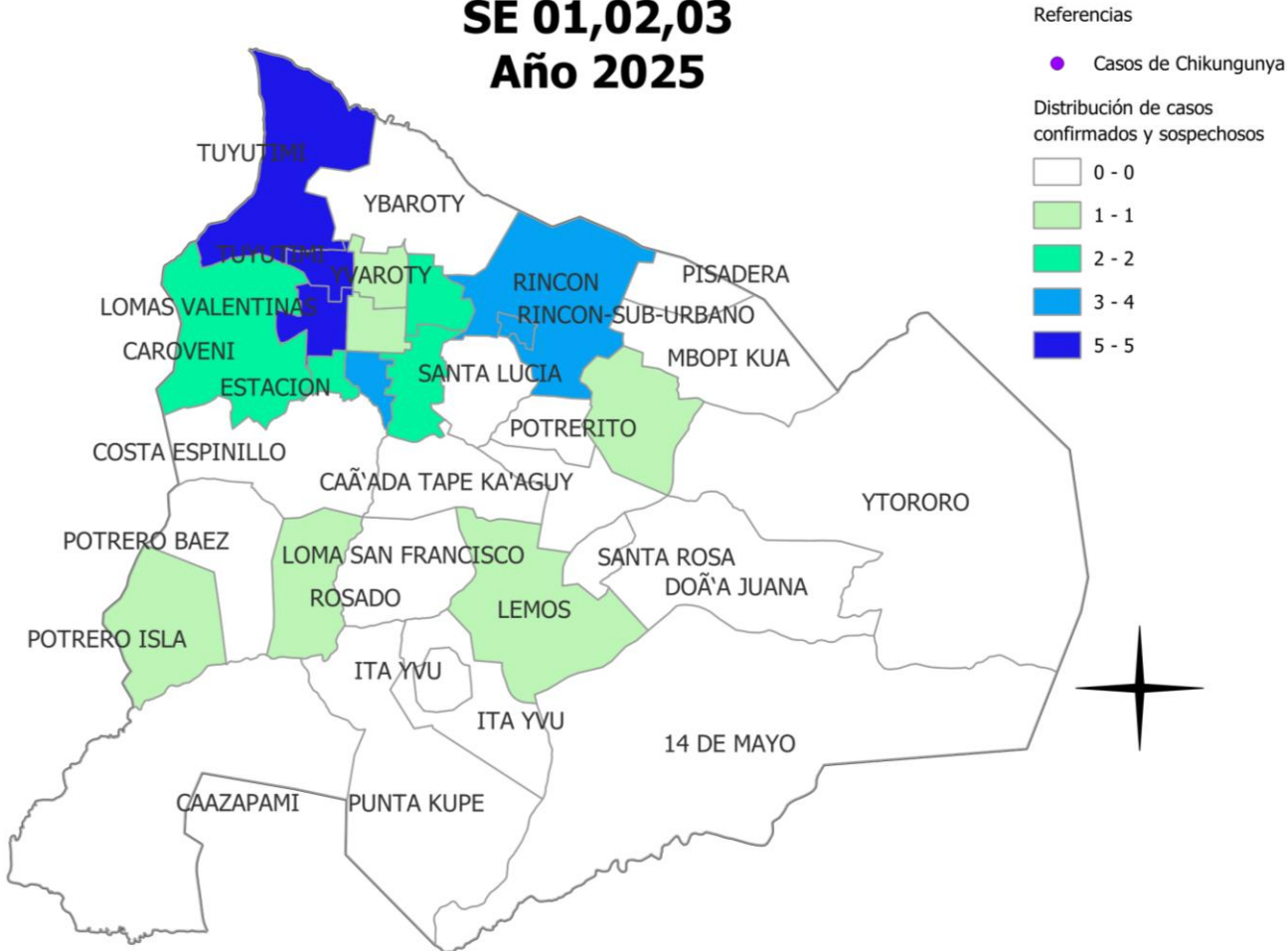
## MAPAS DE DISTRIBUCIÓN DE CASOS

### VILLARRICA

### Vigilancia de Chikungunya y Dengue

SE 01,02,03

Año 2025



BARRIOS	CONFIRMADOS	PROBABLES	SOSPECHAS	TOTAL
LOMAS VALENTINAS	0	0	5	5
TUYUTIMI	0	0	5	5
RINCON	1	0	3	4
SANTA LIBRADA	0	0	3	3
SAN MIGUEL	0	0	2	2
ESTACION	0	0	2	2
CAROVENI	0	0	2	2
YBAROTY	0	0	2	2
SANTA LUCIA	0	0	2	2
YVAROTY	0	0	1	1
LE MOS	0	0	1	1
CENTRO	0	0	1	1
POTRERITO	0	0	1	1
ROSADO	0	0	1	1
POTRERO ISLA	0	0	1	1
<b>TOTAL</b>	<b>1</b>	<b>0</b>	<b>32</b>	<b>33</b>

## GRÁFICO 5 . CURVA DE NOTIFICACIONES DE ZIKA. SE 29/2024 A SE 03/2025 IV REGION SANITARIA - GUAIRÁ

### Descripción

Desde la SE 29/2024 a la SE 03/2025. Se Registraron 0 notificaciones de ZIKA.

No se registraron notificaciones de zika