



BOLETIN SEMANAL

ARBOVIROSIS

NOVENA REGION SANITARIA
PARAGUARÍ



DESDE SE 29/2024 A SE 2/2025
(DEL 14 DE JULIO DEL 2024 al 11 DE ENERO DEL 2025)



Descripción

Este boletín contiene información actualizada de la Situación Epidemiológica de Arbovirosis: Dengue y Chikungunya.

Los datos presentados, tienen como fuente principal la base nacional de la Vigilancia de Arbovirosis.

La elaboración del presente boletín está a cargo de la Unidad Epidemiológica Regional de la Novena Región Sanitaria.

Consideraciones

El contenido de este boletín puede modificarse según la dinámica de la vigilancia de las Arbovirosis: Dengue y Chikungunya.

Las notificaciones de Arbovirosis se definen operacionalmente, en este boletín, a partir de la Resolución N° 335/2023, correspondiente al 29 de junio del año 2023 “Criterios de definición de casos de arbovirosis: dengue y chikungunya, flujograma para la toma de muestra de laboratorio”. Remitirse a este documento oficial para conocer las definiciones epidemiológicas de caso, utilizados en este material.

UNIDAD EPIDEMIOLOGICA REGIONAL

Epidemiólogo Regional:

Lic. Mirian Álvarez de Lezcano

Correo electrónico:

vigilanciaparaguari@gmail.com

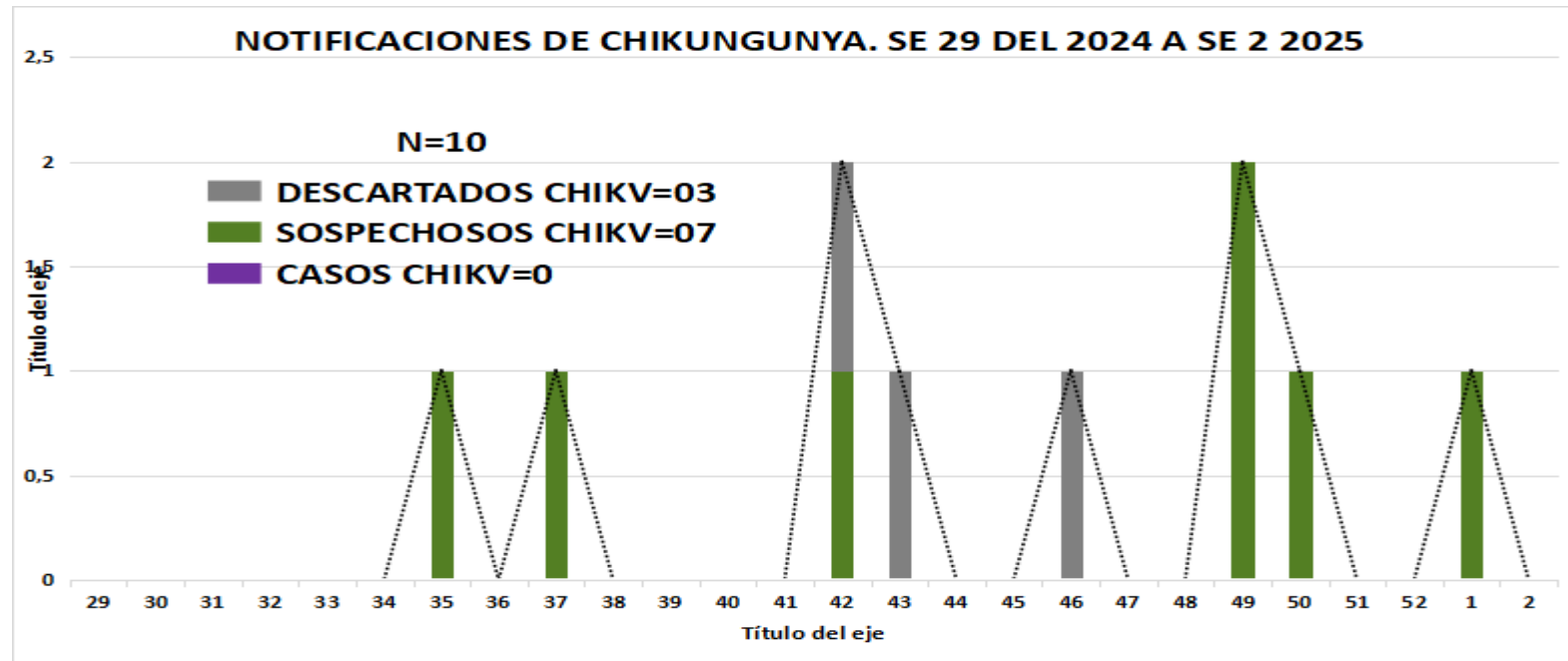
Unidad Epidemiológica Regional:

Novena Región Sanitaria, Paraguari

Oficina:

Distrito Paraguari

GRAFICO 1. CURVA DE NOTIFICACIONES DE CHIKUNGUNYA. SE 29 DEL 2024 A SE 2 DEL 2025 NOVENA REGION SANITARIA PARAGUARI



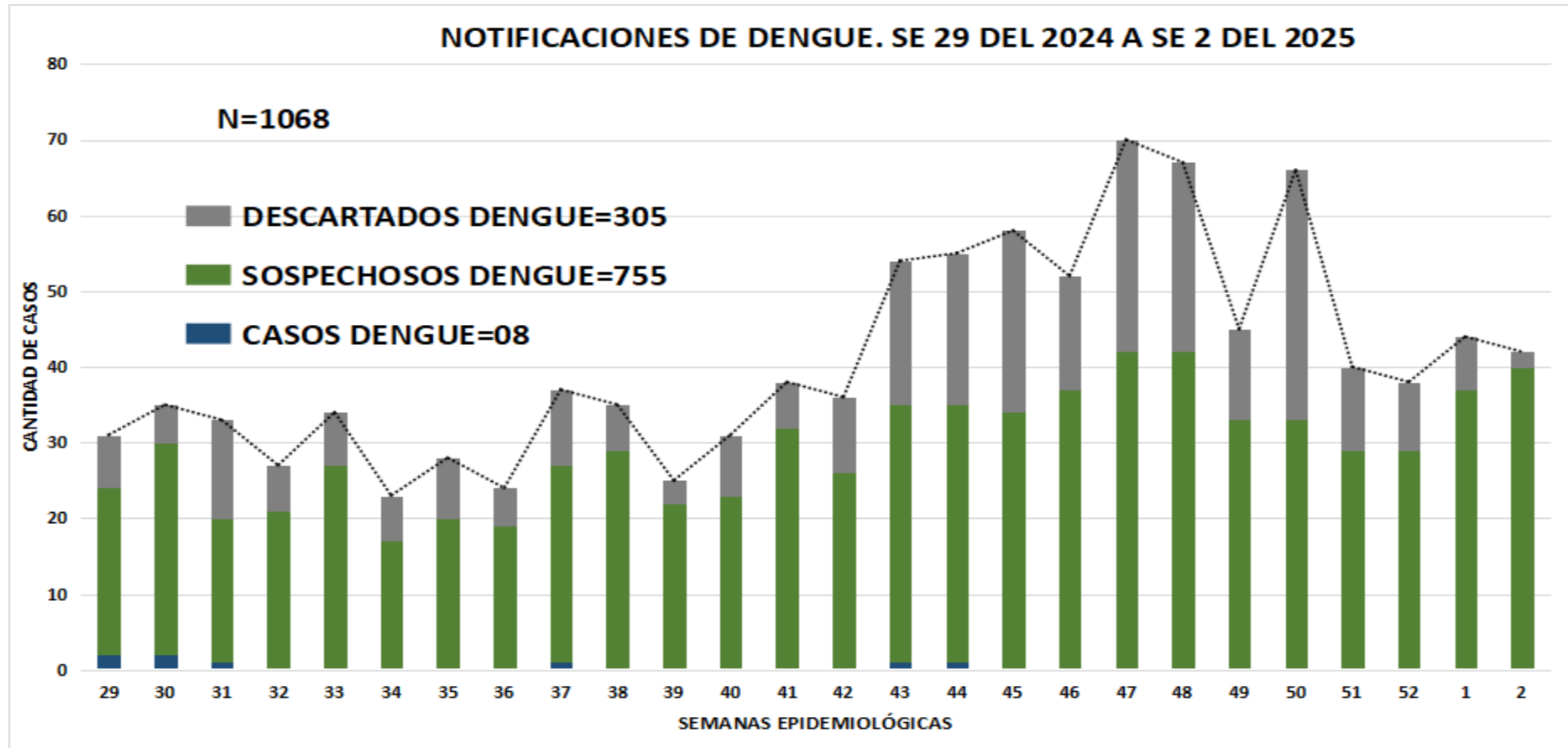
- Se presenta en este gráfico el número de notificaciones de Chikungunya, a nivel departamental, por semana de inicio de síntomas.
- Desde la SE 29 del 2024 a la SE 2 del 2025 se acumularon 10 notificaciones de Chikungunya, de las cuales el 70%(07/10) corresponden a casos sospechosos y 30%(03/10) a descartados, hasta el cierre de este boletín no se registraron casos confirmados en el departamento.

TABLA 1. NOTIFICACIONES Y CASOS DE CHIKUNGUNYA EN LAS ÚLTIMAS TRES SEMANAS. SE 52 DEL 2024 Y SE 1/2 DEL 2025 NOVENA REGION SANITARIA PARAGUARI

- La vigilancia de la arbovirosis sigue activa, en las últimas 3 semanas se registró 1 notificación de chikungunya en el departamento.

DISTRITO	BARRIO	NOTIFICACIONES CHIK ULTIMAS 3 SEMANAS	CASOS DE CHIK ULTIMAS 3 SEMANAS	DESCARTADO DE CHIK ULTIMAS 3 SEMANAS
CARAPEGUA	FRANCO ISLA	0	0	1
TOTAL		0	0	1

GRAFICO 2. CURVA DE NOTIFICACIONES DE DENGUE. SE 29 DEL 2024 A SE 2 DEL 2025 NOVENA REGION SANITARIA PARAGUARÍ



Se presenta en este gráfico el número de notificaciones de dengue, en el departamento de Paraguari, por semana de inicio de síntomas. Se puede observar que los casos confirmados representan el 1% de las notificaciones recibidas.

GRAFICO 3. CURVA DE CASOS DE DENGUE. SE 29 DEL 2024 A SE 2 DEL 2025 NOVENA REGION SANITARIA PARAGUARÍ

La curva epidémica muestra los casos de dengue (confirmados y probables) comprobando así la circulación de la enfermedad en el departamento.

Desde la semana epidemiológica 29 del 2024 a la semana epidemiológica 2 del 2025 se registraron 3 casos confirmados y 5 casos probables.

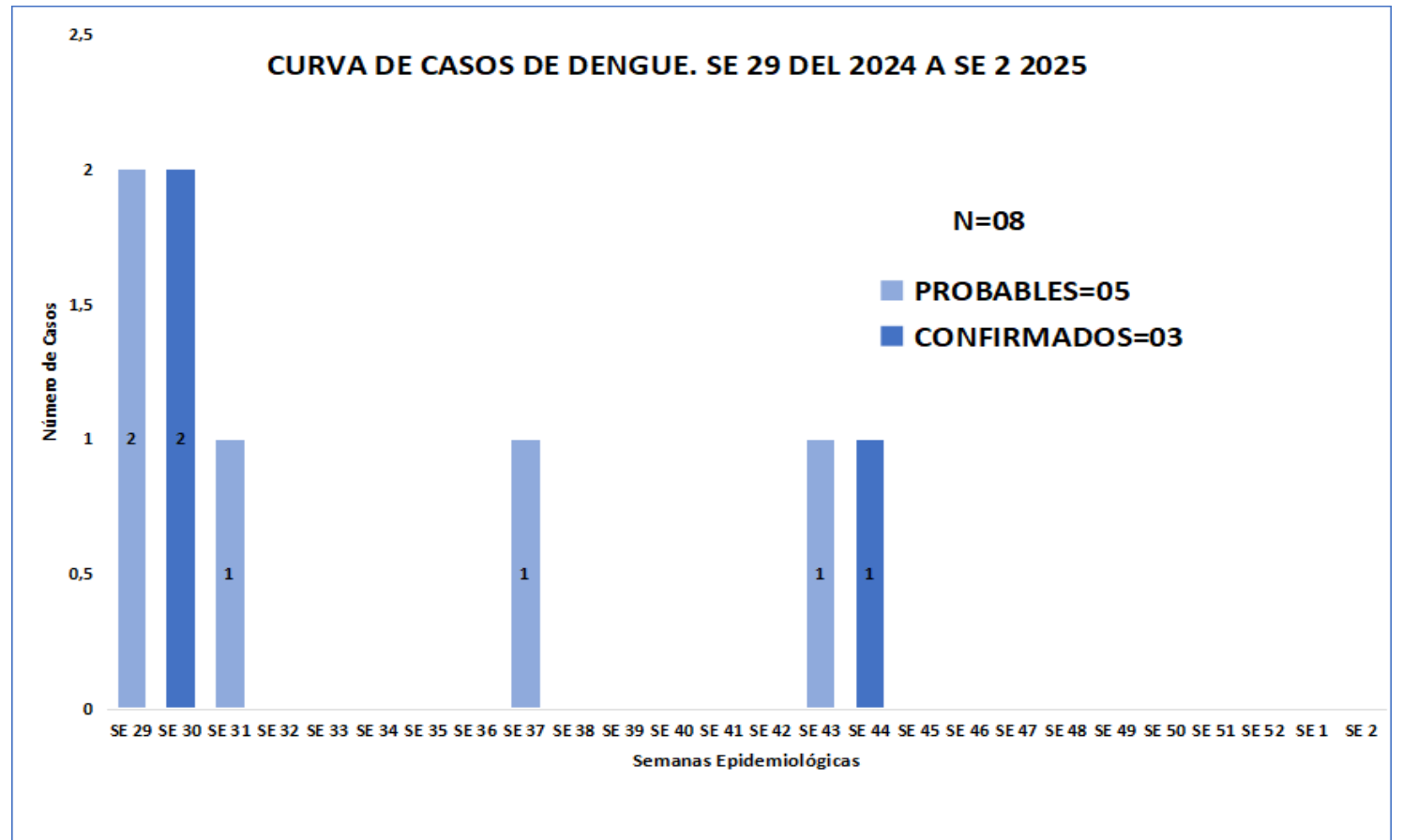


TABLA 2. NÚMERO TOTAL DE CASOS POR DISTRITO DE RESIDENCIA Y AISLAMIENTO VIRAL, SE 29 DEL 2024 A SE 2 DEL 2025. NOVENA REGION SANITARIA PARAGUARÍ

DISTRITO	CASOS DE DENGUE (Conf. y Prob.)	CASOS CON AISLAMIENTO VIRAL		TOTAL DE CASOS ACUMULADOS
		DENGUE-1	DENGUE-2	
ACAHAY	0	0	0	0
CAAPUCU	0	0	0	0
CARAPEGUA	3	0	0	3
ESCOBAR	1	0	0	1
GRAL. B. CABALLERO	1	0	0	1
LA COLMENA	0	0	0	0
MARIA ANTONIA	0	0	0	0
MBUYAPEY	0	0	0	0
PARAGUARI	1	0	0	1
PIRAYU	0	0	0	0
QUIINDY	1	0	0	1
QYQYHO	0	0	0	0
SAN ROQUE GONZALEZ	0	0	0	0
SAPUCAI	0	0	0	0
TEBICUARY-MI	0	0	0	0
YAGUARON	0	0	0	0
YBYCUI	0	0	1	1
YVYTIMI	0	0	0	0
TOTALES	7	0	1	8



En cuanto a Dengue el 33,3% de los distritos del departamento de Paraguari presentaron casos.

Los distritos con casos acumulados de la enfermedad son Carapeguá, Escobar, Gral. B. Caballero, Paraguari, Quiindy y Ybycuí.

La circulación viral corresponde a DENV2.

TABLA 3. NOTIFICACIONES DE DENGUE EN LAS ÚLTIMAS TRES SEMANAS. SE 52 DEL 2024 Y SE 1/2 DEL 2025

- La vigilancia de Dengue permanece activa.
- Las notificaciones de Dengue acumuladas en las últimas tres semanas suman 124, mientras que, se descartaron 18 casos (tabla 3).

DISTRITOS	BARRIOS	NOTIFICACIONES DENGUE ULTIMAS 3 SEMANAS	CASOS DENGUE ULTIMAS 3 SEMANAS	DESCARTADOS DE DENGUE ULTIMAS 3 SEMANAS	DISTRITOS	BARRIOS	NOTIFICACIONES DENGUE ULTIMAS 3 SEMANAS	CASOS DENGUE ULTIMAS 3 SEMANAS	DESCARTADOS DE DENGUE ULTIMAS 3 SEMANAS
ACAHAÿ	SD	1	0	0	PIRAYU	BARRIO 1	2	0	0
	RINCON	2	0	0		PASO ESPERANZA	1	0	0
	YVYRAITY	1	0	0		TUJUKUA	1	0	1
CAAPUCU	ESPIRITU SANTO	1	0	1	QUIINDY	CAPILLA TUJA	1	0	0
	SAN ROQUE	1	0	0		COMANDANTE CARMELO PERALTA	4	0	0
CARAPEGUA	AGUAIY	1	0	0		COSTA GAONA	1	0	0
	BENI LOMA	2	0	1		COSTA IRALA	3	0	0
	CALIXTRO	1	0	0		GENERAL BERNARDINO CABALLERO	4	0	0
	CAÑETE CUE	1	0	0		ITA CAJON	1	0	0
	CENTRAL	1	0	0		LOMA PYTA	2	0	0
	EL PORTAL SAN VICENTE	2	0	0		NIÑO JESUS	1	0	0
	ESPARTILLAR	2	0	0		SANTA MARIA	3	0	0
	FATIMA	1	0	0		VALLE APUA	1	0	0
	FRANCO ISLA	2	0	0	SAN ROQUE GONZALEZ	ARASATY	2	0	0
	POTRERO	1	0	0		INMACULADA CONCEPCIÓN	4	0	0
	SAN CAYETANO	1	0	0		MATACHI	1	0	0
	SAN FRANCISCO	2	0	1		MOQUETE	1	0	0
	SAN JOSE	1	0	0		RINCON	2	0	0
	SAN ROQUE	1	0	0		SAN VICENTE	2	0	0
	SANTA MARGARITA	1	0	0		VIRGEN DEL ROSARIO	2	0	0
	SANTO DOMINGO	1	0	1	SAPUCAI	COLONIA SANTA ISABEL	1	0	1
	TAIY LOMA	3	0	0		SANBIAS	1	0	0
G.B. CABALLERO	CHAURIA	1	0	0	TEBICUARY-MI	HUGUA'I	1	0	1
	SAN LUIS	1	0	0		SAN BLAS	1	0	1
	SANTA ROSA	1	0	0	YAGUARON	HUGUA PO'I - ÑUATI	1	0	0
IA COLMENA	SAN JOSE	1	0	1		ITA POTRERO	1	0	0
	YVAROTY	1	0	0		SAGUASU	3	0	0
MARIA ANTONIA	SD	1	0	0		SAN JOSE	1	0	0
MBUYAPY	SD	1	0	1		SAN MIGUEL	2	0	0
PARAGUARI	SD	2	0	1		SANTA LIBRADA	1	0	0
	ASENT. SANTO DOMINGO	1	0	0		TAKUARINDY	2	0	0
	CENTRO	4	0	1		ZAYAS	1	0	0
	CERRO LEON	1	0	0	YBYCUJ	CABALLERO PUNTA	1	0	1
	COSTA PRIMERA	1	0	0		CAPILLITA	1	0	0
	MBATOVI	4	0	0		SAN MIGUEL	3	0	1
	NACIONAL	1	0	0		SANTA ANGELA	1	0	1
	ÑUATI	4	0	2		SANTA ROSA	1	0	0
	SAN BLAS II	1	0	0		SANTA TERESITA	1	0	0
	SAN FRANCISCO	1	0	0		VARGAS LOMA	1	0	1
	SANTO TOMAS	1	0	0	YVYTIMI	POTRERO GARAY	1	0	0
	SOTO BUIGUA	1	0	0	TOTALES		124	0	18

CURVA DE NOTIFICACIONES DE ZIKA. SE 29 DEL 2024 A SE 2 DEL 2025 NOVENA REGION SANITARIA PARAGUARÍ

- En lo que va del año no se cuenta con notificaciones para Zika, en el Departamento de Paraguari.

CUADROS 1 y 2. CLASIFICACION DE NOTIFICACIONES DE ARBOVIROSIS: RESEÑA 2023 Y ACUMULADO DESDE LA SE 29 DEL 2024 A SE 2 DEL 2025 NOVENA REGION SANITARIA PARAGUARÍ

DEPARTAMENTO DE PARAGUARI				
CUADRO 1: VIGILANCIA DE LAS ARBOVIROSIS - RESEÑA A SE 52 DEL 2023				
	CASOS (CONF. Y PROB.)	SOSPECHOSOS	DESCARTADOS	TOTAL ACUMULADO
DENGUE	1.337	1.544	2.301	5.182
CHIKUNGUNYA	4.712	583	4.199	9.494

CUADRO 2: VIGILANCIA DE LAS ARBOVIROSIS ACUMULADO DESDE SE 29 DEL 2024 A SE 2 DEL 2025				
	CASOS (CONF. Y PROB.)	SOSPECHOSOS	DESCARTADOS	TOTAL ACUMULADO
DENGUE	8	755	305	1.068
CHIKUNGUNYA	-	7	3	10

- En el cuadro 1 se presenta la reseña de clasificación de casos del año 2023.
- En el cuadro 2 se presenta el acumulado de las notificaciones y clasificación desde la SE 29 del 2024 a la SE 2 del 2025.