



BOLETIN SEMANAL

ARBOVIROSIS

NOVENA REGION SANITARIA
PARAGUARÍ



DESDE SE 29/2024 A SE 3/2025
(DEL 14 DE JULIO DEL 2024 al 18 DE ENERO DEL 2025)



Descripción

Este boletín contiene información actualizada de la Situación Epidemiológica de Arbovirosis: Dengue y Chikungunya.

Los datos presentados, tienen como fuente principal la base nacional de la Vigilancia de Arbovirosis.

La elaboración del presente boletín está a cargo de la Unidad Epidemiológica Regional de la Novena Región Sanitaria.

Consideraciones

El contenido de este boletín puede modificarse según la dinámica de la vigilancia de las Arbovirosis: Dengue y Chikungunya.

Las notificaciones de Arbovirosis se definen operacionalmente, en este boletín, a partir de la Resolución N° 335/2023, correspondiente al 29 de junio del año 2023 “Criterios de definición de casos de arbovirosis: dengue y chikungunya, flujograma para la toma de muestra de laboratorio”. Remitirse a este documento oficial para conocer las definiciones epidemiológicas de caso, utilizados en este material.

UNIDAD EPIDEMIOLOGICA REGIONAL

Epidemiólogo Regional:

Lic. Mirian Álvarez de Lezcano

Correo electrónico:

vigilanciaparaguari@gmail.com

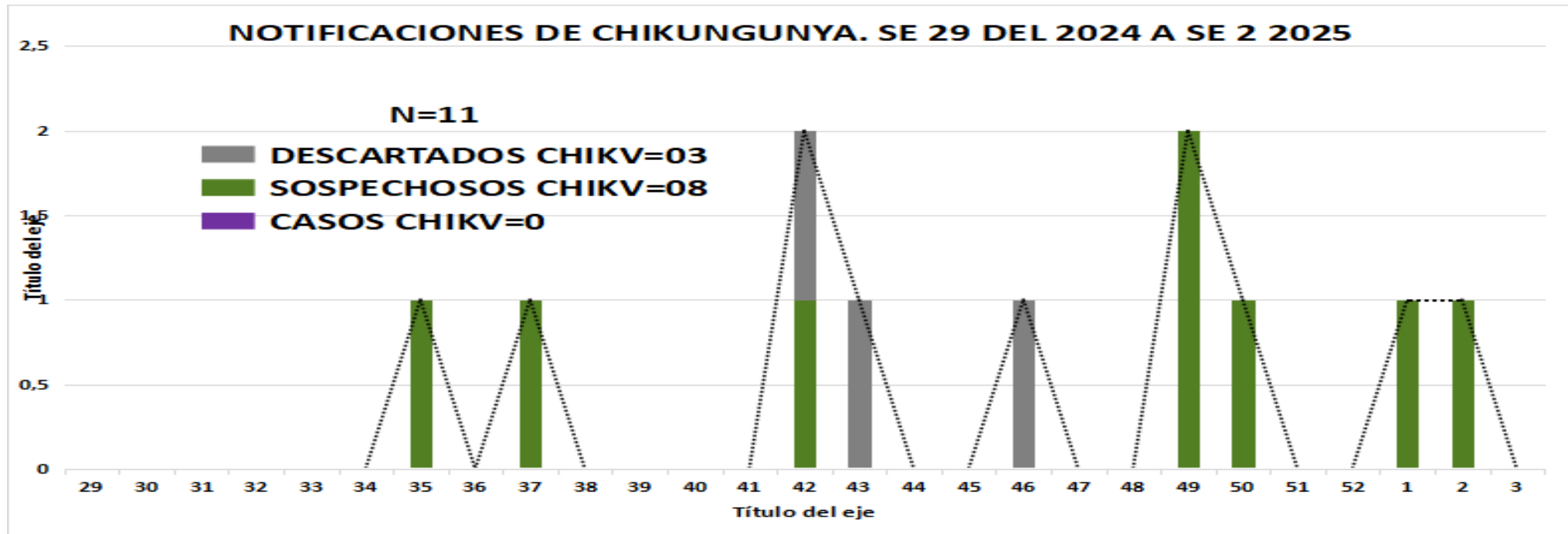
Unidad Epidemiológica Regional:

Novena Región Sanitaria, Paraguari

Oficina:

Distrito Paraguari

GRAFICO 1. CURVA DE NOTIFICACIONES DE CHIKUNGUNYA. SE 29 DEL 2024 A SE 3 DEL 2025 NOVENA REGION SANITARIA PARAGUARÍ



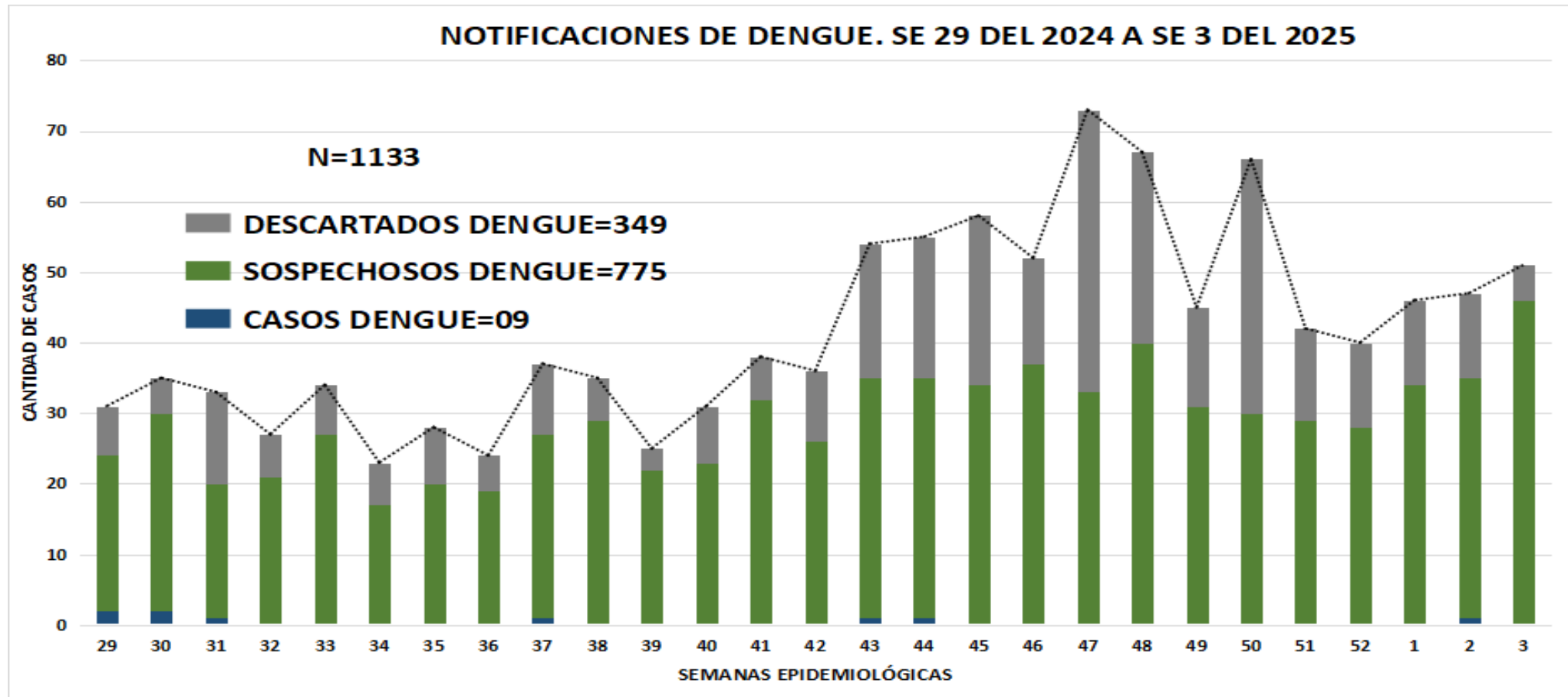
- Se presenta en este gráfico el número de notificaciones de Chikungunya, a nivel departamental, por semana de inicio de síntomas.
- Desde la SE 29 del 2024 a la SE 3 del 2025 se acumularon 11 notificaciones de Chikungunya, de las cuales el 73%(08/11) corresponden a casos sospechosos y 27%(03/11) a descartados, hasta el cierre de este boletín no se registraron casos confirmados en el departamento.

TABLA 1. NOTIFICACIONES Y CASOS DE CHIKUNGUNYA EN LAS ÚLTIMAS TRES SEMANAS. SE 1 A SE 3 DEL 2025 NOVENA REGION SANITARIA PARAGUARI

- La vigilancia de la arbovirosis sigue activa, en las últimas 3 semanas se registró 2 notificaciones de chikungunya en el departamento.

DISTRITO	BARRIO	NOTIFICACIONES CHIK ULTIMAS 3 SEMANAS	CASOS DE CHIK ULTIMAS 3 SEMANAS	DESCARTADO DE CHIK ULTIMAS 3 SEMANAS
CARAPEGUA	FRANCO ISLA	0	0	1
TEBICUARY-MI	HUGUA'I	0	0	1
TOTAL		0	0	2

GRAFICO 2. CURVA DE NOTIFICACIONES DE DENGUE. SE 29 DEL 2024 A SE 3 DEL 2025 NOVENA REGION SANITARIA PARAGUARÍ



Se presenta en este gráfico el número de notificaciones de dengue, en el departamento de Paraguari, por semana de inicio de síntomas. Se puede observar que los casos confirmados representan el 1% de las notificaciones recibidas.

GRAFICO 3. CURVA DE CASOS DE DENGUE. SE 29 DEL 2024 A SE 3 DEL 2025 NOVENA REGION SANITARIA PARAGUARÍ

La curva epidémica muestra los casos de dengue (confirmados y probables) comprobando así la circulación de la enfermedad en el departamento.

Desde la semana epidemiológica 29 del 2024 a la semana epidemiológica 3 del 2025 se registraron 3 casos confirmados y 6 casos probables.

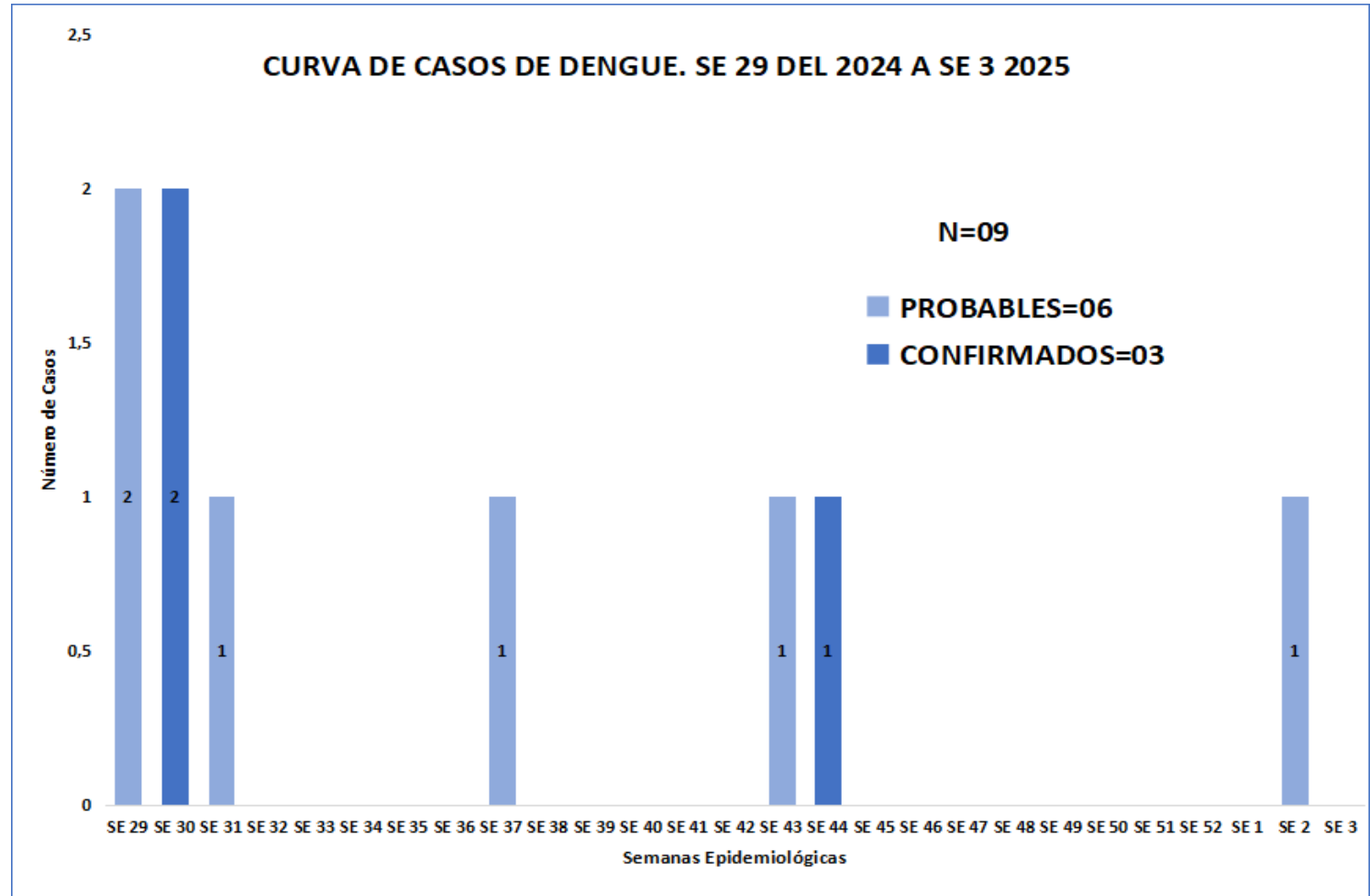


TABLA 2. NÚMERO TOTAL DE CASOS POR DISTRITO DE RESIDENCIA Y AISLAMIENTO VIRAL, SE 29 DEL 2024 A SE 3 DEL 2025. NOVENA REGION SANITARIA PARAGUARÍ

DISTRITO	CASOS DE DENGUE (Conf. y Prob.)	CASOS CON AISLAMIENTO VIRAL		TOTAL DE CASOS ACUMULADOS
		DENGUE-1	DENGUE-2	
ACAHAY	0	0	0	0
CAAPUCU	0	0	0	0
CARAPEGUA	3	0	0	3
ESCOBAR	1	0	0	1
GRAL. B. CABALLERO	1	0	0	1
LA COLMENA	0	0	0	0
MARIA ANTONIA	0	0	0	0
MBUYAPEY	0	0	0	0
PARAGUARI	2	0	0	2
PIRAYU	0	0	0	0
QUIINDY	1	0	0	1
QUYQUYHO	0	0	0	0
SAN ROQUE GONZALEZ	0	0	0	0
SAPUCAI	0	0	0	0
TEBICUARY-MI	0	0	0	0
YAGUARON	0	0	0	0
YBYCUI	0	0	1	1
YVYTIMI	0	0	0	0
TOTALES	8	0	1	9



En cuanto a Dengue el 33,3% de los distritos del departamento de Paraguari presentaron casos.

Los distritos con casos acumulados de la enfermedad son Carapeguá, Escobar, Gral. B. Caballero, Paraguari, Quiindy y Ybycuí.

La circulación viral corresponde a DENV2.

TABLA 3. NOTIFICACIONES DE DENGUE EN LAS ÚLTIMAS TRES SEMANAS. SE 1 A SE 3 DEL 2025

- La vigilancia de Dengue permanece activa.
- Las notificaciones de Dengue acumuladas en las últimas tres semanas suman 144, mientras que, se confirmó 1 caso y se descartaron 29 casos (tabla 3).

DISTRITOS	BARRIOS	NOTIFICACIONES DENGUE ULTIMAS 3 SEMANAS	CASOS DENGUE ULTIMAS 3 SEMANAS	DESCARTADOS DE DENGUE ULTIMAS 3 SEMANAS	
ACAHAY	SD	1	0	0	
	KARAGUATAY MI	1	0	0	
	RINCON	1	0	1	
	CAAPUCU	SAN ROQUE	1	0	0
	CARAPEGUA	AGUAIY	1	0	0
		CAÑETE CUE	1	0	0
		EL PORTAL SAN VICENTE	2	0	0
		ESPARTILLAR	1	0	0
		FATIMA	1	0	0
		FRANCO ISLA	1	0	1
SAGRADO CORAZON DE JESUS	SAGRADO CORAZON DE JESUS	1	0	0	
	SAN CAYETANO	1	0	0	
	SAN FRANCISCO	2	0	1	
	SANTO DOMINGO	1	0	1	
	TAIY LOMA	8	0	0	
	G.B. CABALLERO	CHAURIA	1	0	0
		SAN LUIS	1	0	0
		SANTA ROSA	1	0	1
	LA COLMENA	MBOKAIATY	1	0	1
		SAN JOSE	1	0	1
MARIA ANTONIA	SD	1	0	1	
	MBUYAPFY	1	0	1	
PARAGUARI	COLONIA MARIA ANTONIA	1	0	0	
	SD	4	0	2	
	ASENT. SANTO DOMINGO	1	0	0	
	CENTRO	2	0	2	
	COSTA PRIMERA	1	0	1	
	MBATOVI	5	0	2	
	NACIONAL	1	0	0	
	ÑIJATI	1	1	0	
	SAN BLAS II	1	0	0	
	SANTO TOMAS	1	0	1	
PIRAYU	SOTO RUGUA	1	0	0	
	AZCURRA	1	0	0	
	BARRIO 1	3	0	0	
	BARRIO 3	1	0	0	
	BARRIO 4	1	0	0	
	CERRO VERA	1	0	0	
	COSTA HU	1	0	0	
	PASO ESPERANZA	1	0	0	
TIJUKLIA	1	0	1		

DISTRITOS	BARRIOS	NOTIFICACIONES DENGUE ULTIMAS 3 SEMANAS	CASOS DENGUE ULTIMAS 3 SEMANAS	DESCARTADOS DE DENGUE ULTIMAS 3 SEMANAS	
QUIINDY	BARRIO AMISTAD	1	0	0	
	CAPILLA TUJA	1	0	1	
	COMANDANTE CARMELO PERALTA	4	0	0	
	COSTA GAONA	2	0	0	
	COSTA IRALA	3	0	0	
	GENERAL BERNARDINO CABALLERO	5	0	0	
	ISLA ALTA	1	0	0	
	ITA CAION	1	0	0	
	LAURELY	1	0	0	
	LOMA PYTA	2	0	0	
	NIÑO JESUS	3	0	0	
	SANTA MARIA	3	0	1	
	VALLE APIJA	1	0	1	
	SAN ROQUE GONZALEZ	ARASATY	2	0	0
		CAÑADA	2	0	0
INMACULADA CONCEPCIÓN		4	0	0	
MOQUETE		1	0	0	
RINCON		3	0	0	
SAN VICENTE		1	0	0	
VIRGEN DEL ROSARIO		2	0	0	
SAPUCAI	COLONIA SANTA ISABEL	2	0	1	
	SANBLAS	2	0	1	
TEBICUARY-MI	SD	1	0	0	
	YAGUARON	1	0	0	
YAGUARON	ASENT. 1RO DE MAYO	1	0	0	
	GUAIALIVITY	1	0	0	
	HUIGUA PO'Í - ÑIJATI	1	0	0	
	PEGUAHO	1	0	0	
	POTRERITO	1	0	0	
	SAGUASU	5	0	0	
	SAN FRANCISCO	3	0	1	
	SAN JOSE	2	0	0	
	SAN MIGUEL	2	0	0	
	TAKUARINDY	2	0	0	
ZAYAS	ZAYAS	1	0	1	
	YBYCUI	SD	1	0	0
YBYCUI	CAPILLITA	1	0	0	
	SAN JOSE	1	0	1	
	SAN MIGUEL	3	0	1	
	SANTA ANGELA	1	0	0	
	SANTA ROSA	5	0	0	
	SANTA TERESITA	1	0	1	
	VARGAS LOMA	1	0	1	
	POTRERO GARAY	1	0	0	
TOTALES		144	1	29	

CURVA DE NOTIFICACIONES DE ZIKA. SE 29 DEL 2024 A SE 3 DEL 2025 NOVENA REGION SANITARIA PARAGUARÍ

- En lo que va del año no se cuenta con notificaciones para Zika, en el Departamento de Paraguarí.

CUADROS 1 y 2. CLASIFICACION DE NOTIFICACIONES DE ARBOVIROSIS: RESEÑA 2023 Y ACUMULADO DESDE LA SE 29 DEL 2024 A SE 3 DEL 2025 NOVENA REGION SANITARIA PARAGUARÍ

DEPARTAMENTO DE PARAGUARI				
CUADRO 1: VIGILANCIA DE LAS ARBOVIROSIS - RESEÑA A SE 52 DEL 2023				
	CASOS (CONF. Y PROB.)	SOSPECHOSOS	DESCARTADOS	TOTAL ACUMULADO
DENGUE	1.337	1.544	2.301	5.182
CHIKUNGUNYA	4.712	583	4.199	9.494

CUADRO 2: VIGILANCIA DE LAS ARBOVIROSIS ACUMULADO DESDE SE 29 DEL 2024 A SE 3 DEL 2025				
	CASOS (CONF. Y PROB.)	SOSPECHOSOS	DESCARTADOS	TOTAL ACUMULADO
DENGUE	9	775	349	1.133
CHIKUNGUNYA	-	8	3	11

- En el cuadro 1 se presenta la reseña de clasificación de casos del año 2023.
- En el cuadro 2 se presenta el acumulado de las notificaciones y clasificación desde la SE 29 del 2024 a la SE 3 del 2025.