

BOLETIN SEMANAL

ARBOVIROSIS

II REGION SANITARIA- SAN PEDRO SUR

SE 29/2024 A 2/2025

(desde el 14 de julio de 2024 hasta el 11 de enero de 2025)

Descripción

Descripción

Este boletín contiene información actualizada de la Situación Epidemiológica de Arbovirosis: Dengue, Zika y Chikungunya.

Los datos presentados, tienen como fuente principal la base nacional de la Vigilancia de Arbovirosis.

Consideraciones

El contenido de este boletín puede modificarse según la dinámica de la vigilancia de las Arbovirosis: Dengue, Chikungunya y Zika.

Las notificaciones de Arbovirosis se definen operacionalmente, en este boletín, a partir de la Resolución N° 0335/2023 “Criterios de definición de casos de arbovirosis: dengue, chikungunya y zika”.

Remitirse a este documento oficial para conocer las definiciones epidemiológicas de caso, utilizados en este material.

ELABORADO POR LA UNIDAD EPIDEMIOLÓGICA REGIONAL

ELABORADO POR LA UNIDAD EPIDEMIOLOGICA REGIONAL

Epidemiólogo Regional:

Lic. Rosa Ysabel Caballero Rojas

Colaborador: sin colaborador

Correo electrónico:

usersanpedrosur@hotmail.com

Unidad Epidemiológica Regional: Segunda Región Sanitaria, San Pedro Sur.

Oficina: Área Programática Sur – San Estanislao.

GRÁFICO 1. CURVA DE NOTIFICACIONES DE CHIKUNGUNYA. SE 2 DEL 2025 II REGION SANITARIA- SAN PEDRO SUR

Descripción

Desde la SE 29 del año 2024 a la SE 2 del año se acumularon 10 notificaciones de Chikungunya, de las cuales (0/10) corresponden a casos positivos, **(10/10)** a sospechoso y (0/10) a descartados.

En las últimas semanas se observó una mínima cantidad de notificaciones.

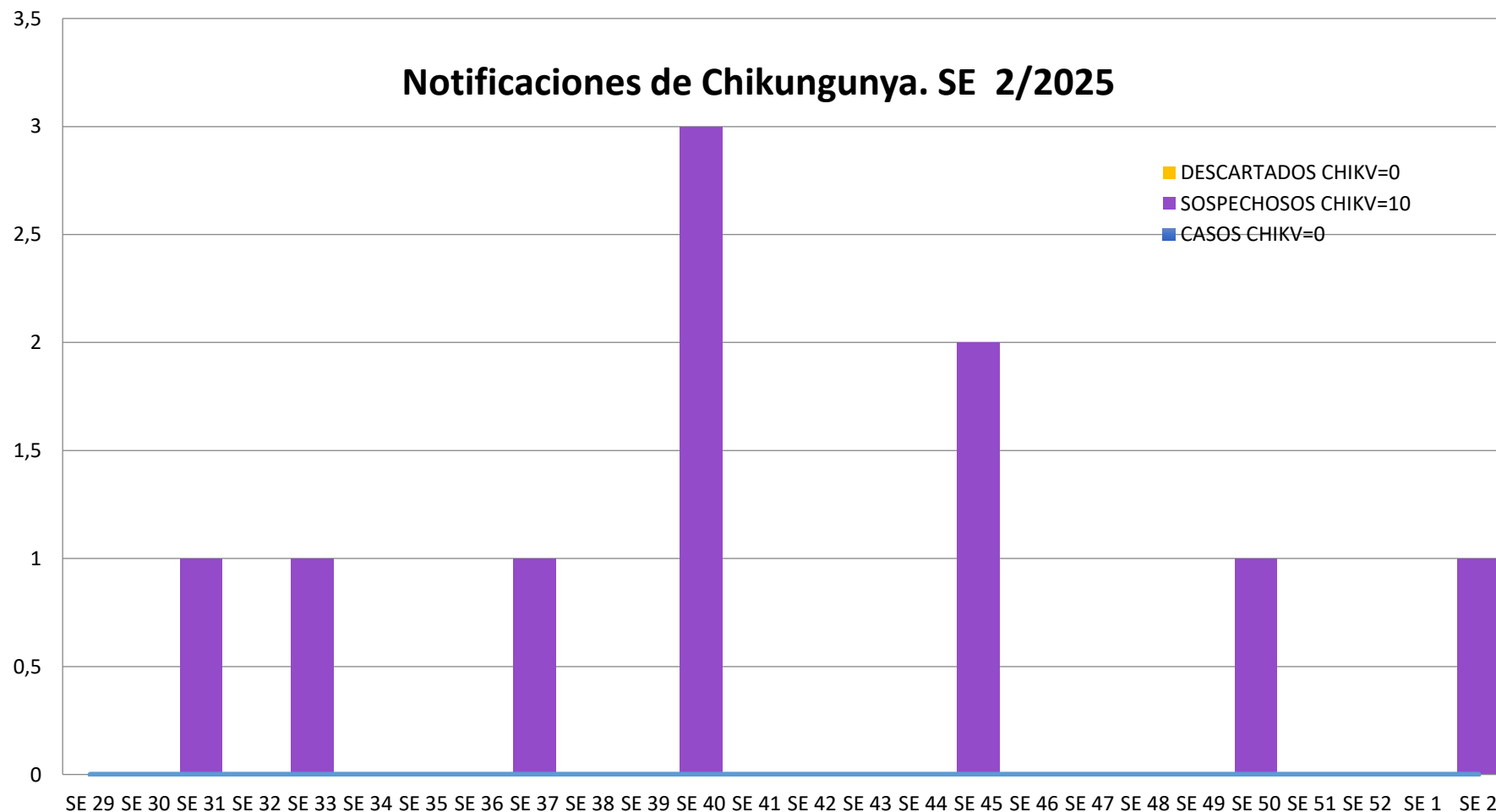


GRÁFICO 2. CURVA DE CASOS DE CHIKUNGUNYA. SE 2 DEL 2025

II REGION SANITARIA- SAN PEDRO SUR

Descripción

Desde 29 de 2024A la SE 2 del 2025 no se obtuvo casos de notificación de Chikungunya, De las cuales (0/0) corresponden a casos confirmados y (0/0) a probables

En las últimas semanas no se presentaron casos nuevas

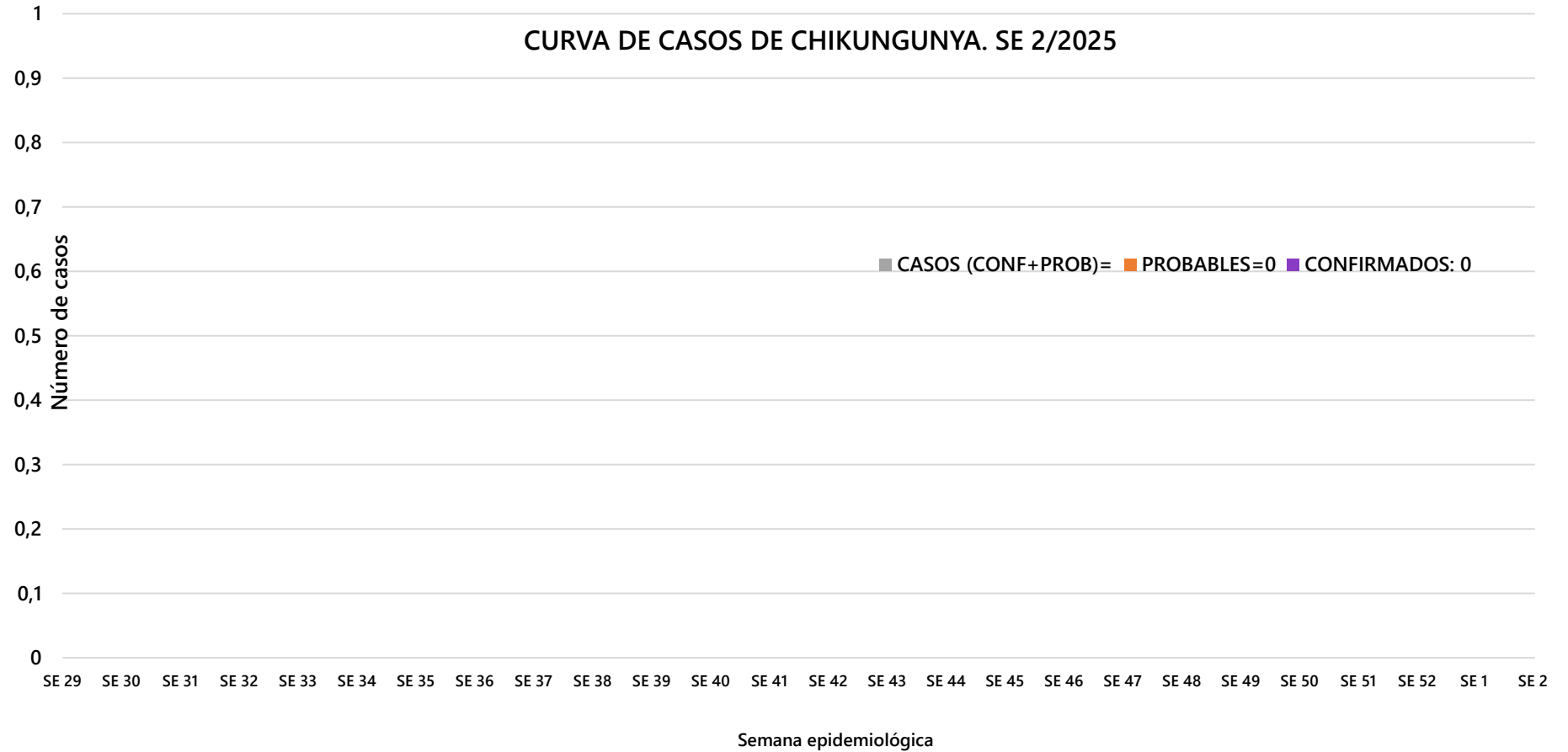


TABLA 1. CASOS ACUMULADOS DE CHIKUNGUNYA, DE LA SE 2/2025 POR DISTRITOS Y BARRIOS DE RESIDENCIA. II REGION SANITARIA- SAN PEDRO

Descripción de la tabla

Desde la SE 29 de 2024 A LA SE 2 de 2025 no se observa casos positivos de Chikungunya, 0 casos probables
En las últimas semanas se notaron 0 caso de notificaciones.

BARRIOS O DISTRITOS	CASOS DE CHIKV	TOTALES
25 DE DICIEMBRE	0	0
CAPIIBARY	0	0
GENERAL ELIZARDO AQUINO	0	0
GUAJAYVI	0	0
ITACURUBI DEL ROSARIO	0	0
SAN ESTANISLAO	0	0
UNION	0	0
VILLA DEL ROSARIO - SPN	0	0
YATAITY DEL NORTE	0	0
YRYVU CUA	0	0
TOTALES	0	0

(CONFIRMADO+PROBABLE)

TABLA 2 . CASOS DE CHIKUNGUNYA, DE LAS ULTIMAS 3 SEMANAS SE 52/2024-SE 1-2/2025 POR DISTRITOS Y BARRIOS DE RESIDENCIA . II REGION SANITARIA- SAN PEDRO SUR

Descripción

. En las ultimas 3 semanas, desde la SE 52 de 2024 a la SE 02 de 2025 no se registraron casos positivos de Chikunguya
 SE observa nula cantidad de notificaciones total.

DISTRITOS	BARRIOS	NOTIFICACIONES CHIK ULTIMAS 3 SEMANAS	CASOS DE CHIK ULTIMAS 3 SEMANAS
GRAL E. AQUINO	*	0	0
GUAJAYVI	*	0	0
ITACURUBI DEL ROSARIO	*	0	0
SAN ESTANISLAO	*	0	0
VILLA DEL ROSARIO - SPS	*	0	0
YRYVU CUA	*	0	0
TOTALES		0	0

MAPAS DE DISTRIBUCIÓN DE CASOS CHIKUNGUYA

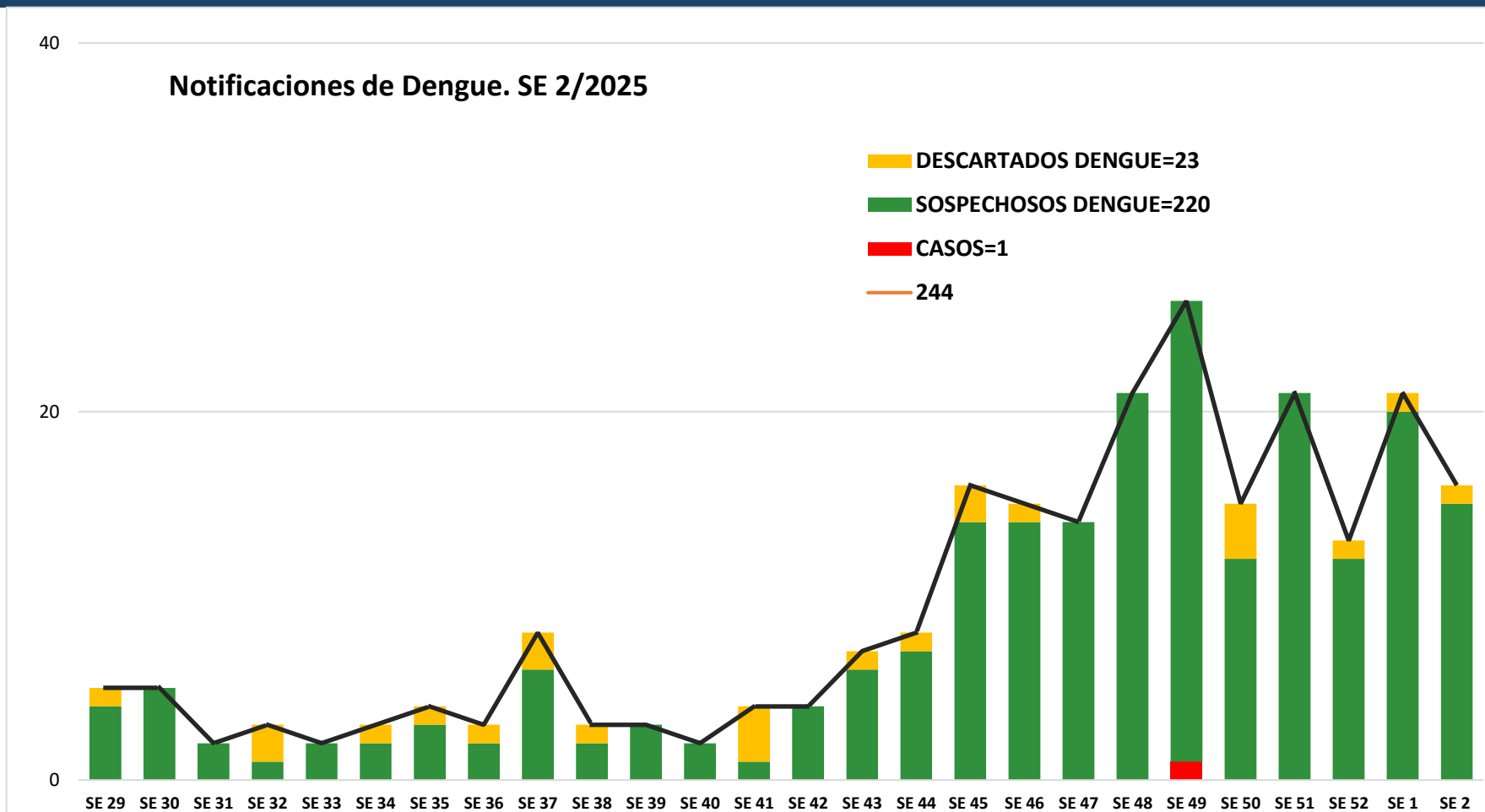


GRÁFICO 3. CURVA DE NOTIFICACIONES DE DENGUE. SE 2 DEL 2025 II REGION SANITARIA-SAN PEDRO SUR

DESCRIPCION:

Desde la SE 29/2024 a la SE 2/2025 se acumularon 244 notificaciones de Dengue, de las cuales el 0% (1/244) corresponden a casos positivos, 90% (220/244) a sospechosos y 9% (23/225) a descartados.

En las últimas semanas se observó una tendencia ascendente de notificaciones después de varias semanas de mínimas notificaciones



DENGUE ACUMULADO A NIVEL DEPARTAMENTAL DE SE 2/2025 SAN PEDRO 02-SUR

DENGUE ACUMULADO A NIVEL DEPARTAMENTAL -SAN PEDRO SUR	
---	--

	NOTIFICACIONES		
	244		
CONFIRMADO	DESCARTADO	PROBABLE	SOSPECHOSO
1	23	0	220

GRÁFICO 4. CURVA DE CASOS DE DENGUE. SE 2 DEL 2025 II REGION SANITARIA- SAN PEDRO SUR

Descripción

Desde la SE 29/2024 a la SE 2/2025 se acumularon 1 caso de dengue, de los cuales el % (1/1) corresponden a casos confirmados y el % (0/1) a probables

En las últimas 3 semanas se observa 0 caso positivo.

CURVA DE CASOS DE DENGUE. SE 2/2025

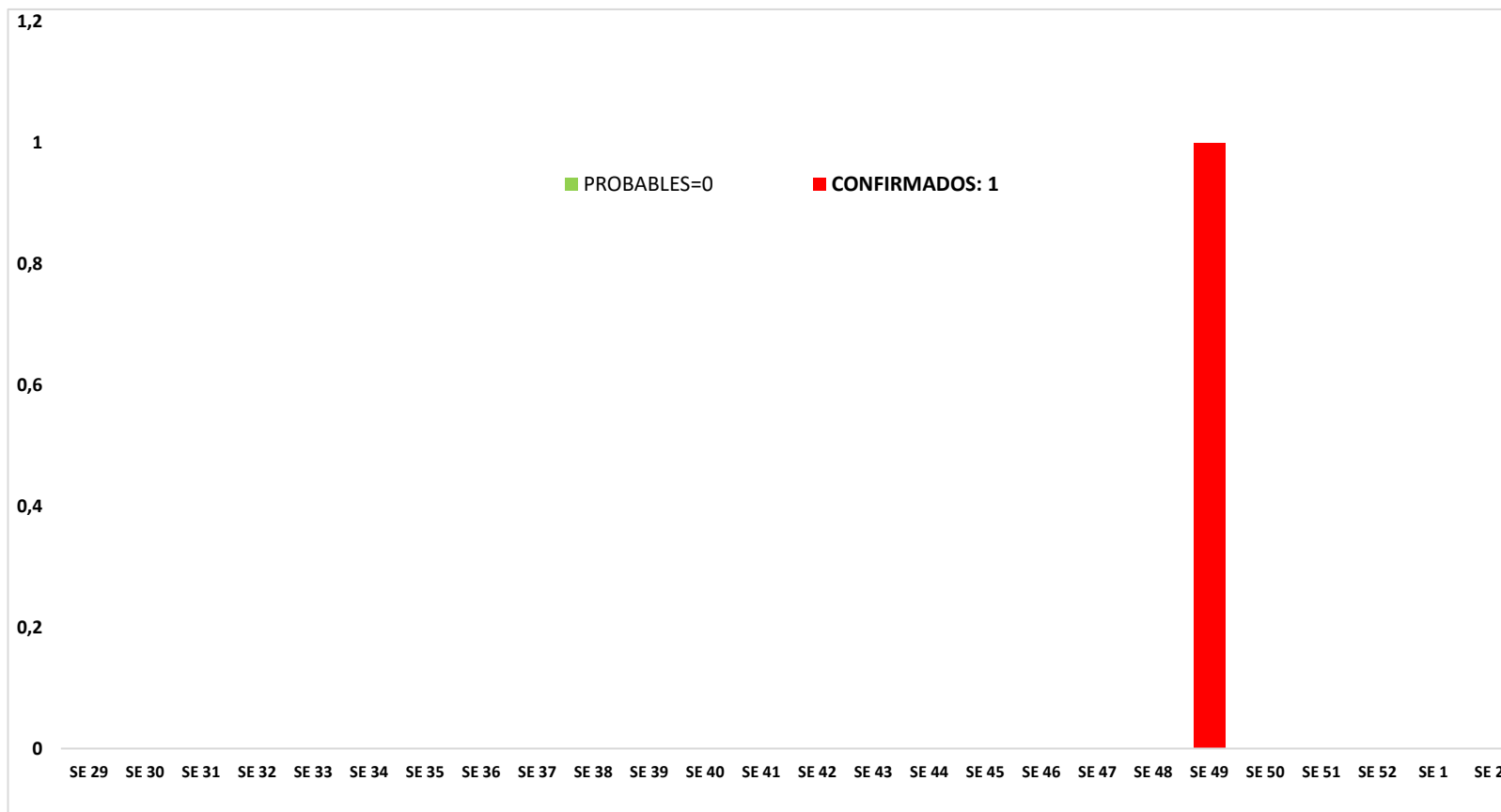


TABLA 3. CASOS ACUMULADOS DE DENGUE, DE LA SE 02/2025 POR DISTRITOS DE RESIDENCIA. II REGION SANITARIA- SAN PEDRO SUR

DISTRITOS	DENGUE	DENGUE-1	DENGUE-2	Total general
25 DE DICIEMBRE	0	0	0	0
CAPIIBARY	0	0	0	0
GENERAL ELIZARDO AQUINO - SPN	0	0	0	0
GENERAL ELIZARDO AQUINO - SPS	0	0	0	0
GUAJAYVI	0	0	0	0
ITACURUBI DEL ROSARIO	0	0	0	0
SAN JOSE DEL ROSARIO - SPS	0	0	0	0
SAN ESTANISLAO	0	0	0	0
UNION	0	0	0	0
VILLA DEL ROSARIO - SPN	0	1	0	1
VILLA DEL ROSARIO - SPS	0	0	0	0
YATAITY DEL NORTE	0	0	0	0
YRYVU CUA	0	0	0	0
Total general	0	1	0	1

TABLA 4 . CASOS DE DENGUE, DE LAS ULTIMAS 3 SEMANAS (SE 52/2024, SE 2/2025 POR DISTRITOS DE RESIDENCIA . II REGION SANITARIA- SAN PEDRO SUR

Descripción

En las ultimas 3 semanas, desde la SE 52/2024 a la SE 02/2025. NO Se registro casos positivos de Dengue SE observa una tendencia Descendente de notificaciones acumulando unas 54 casos de notificaciones.

DISTRITOS	NOTIFICACIONES DENGUE ULTIMAS 3 SEMANAS	CASOS DE DENGUE ULTIMAS 3 SEMANAS
25 DE DICIEMBRE	1	0
CAPIIBARY	4	0
GENERAL ELIZARDO AQUINO - SPN	5	0
GUAJAYVI	2	0
ITACURUBI DEL ROSARIO	5	0
SAN ESTANISLAO	7	0
VILLA DEL ROSARIO - SPN	4	0
VILLA DEL ROSARIO - SPS	17	0
YATAITY DEL NORTE	4	0
YRYVU CUA	1	0
Total general	50	0

TABLA 4 . CASOS DE DENGUE, DE LAS ULTIMAS 3 SEMANAS (SE 52/2024- SE 2/2025 POR BARRIOS DE RESIDENCIA . II REGION SANITARIA- SAN PEDRO SUR

DISTRITO	NOTIFICACIONES	TOTAL
25 DE DICIEMBRE	1	1
COLONIA NAVIDAD	1	1
CAPIIBARY	4	4
3 DE NOVIEMBRE	3	3
ASENT. TAPIRACUAI POTY	1	1
GENERAL ELIZARDO AQUINO - SPN	5	5
COMPAÑIA CORRALES	1	1
HUGUA REY	1	1
ÑUMBUE	1	1
POLENTO CUE	2	2
GUAJAYVI	2	2
CALLE 4000	1	1
LUZ BELLA	1	1
ITACURUBI DEL ROSARIO	5	5
AGUAPEY	1	1
COLONIA TUYANGO	1	1
SAN FRANCISCO	2	2
(en blanco)	1	1
YRYVU CUA	1	1
(en blanco)	1	1

DISTRITO	NOTIFICACIONES	TOTAL
SAN ESTANISLAO	7	7
8 DE DICIEMBRE	1	1
CALLE 8000 BERTONI	1	1
HACHITA	2	2
MONGELOS	1	1
MONTE ALTO	1	1
ORIENTAL	1	1
VILLA DEL ROSARIO - SPN	4	4
PUERTO ROSARIO	2	2
SAN LUIS	1	1
(en blanco)	1	1
VILLA DEL ROSARIO - SPS	17	17
(en blanco)	17	17
YATAITY DEL NORTE	4	4
CENTRO	1	1
CRUCE UNION	1	1
MARIA AUXILIADORA	1	1
SAN FRANCISCO	1	1

DENGUE ULTIMAS TRES SEMANAS (SE 52/2024-01-02/2025)

CIERRES DE CASOS	SE 51 2024	SE 1 2025	SE 2/2025	TOTAL
CONFIRMADO	0	0	0	0
DESCARTADO	1	1	1	3
SOSPECHOSO	20	15	12	47
NOTIFICACIONES	21	16	13	50

CLASIFICACION
CLINICA DE DENGUE
SEGÚN GRAVEDAD

DENGUE SIN SIGNOS DE ALARMAS	DENGUE CON SIGNOS DE ALARMAS	DENGUE GRAVE
0	0	0

SAN PEDRO SUR-DISTRITOS MAS AFECTADOS EN LAS ULTIMAS TRES SEMANAS

(SE 50-51/2024-
01/2025)

DISTRITOS	CONFIRMADOS: 0	PROBABLES=0	SOSPECHOSO	TOTAL
CAPIIBARY	0	0	5	5
GENERAL ELIZARDO AQUINO - SPN	0	0	1	1
GENERAL ELIZARDO AQUINO - SPS	0	0	1	1
GUAJAYVI	0	0	1	1
ITACURUBI DEL ROSARIO	0	0	3	3
SAN ESTANISLAO	0	0	8	8
UNION	0	0	1	1
VILLA DEL ROSARIO - SPN	0	0	5	5
VILLA DEL ROSARIO - SPS	0	0	23	23
YRYVU CUA	0	0	4	4
Total general	0	0	52	52

S.E	CONFIRMADOS=1	PROBSBLE+SOSO SPECHOSOS=220	TOTAL: 221
SE 29	0	4	4
SE 30	0	5	5
SE 31	0	2	2
SE 32	0	1	1
SE 33	0	2	2
SE 34	0	2	2
SE 35	0	3	3
SE 36	0	2	2
SE 37	0	6	6
SE 38	0	2	2
SE 39	0	3	3
SE 40	0	2	2
SE 41	0	1	1
SE 42	0	4	4
SE 43	0	6	6
SE 44	0	7	7
SE 45	0	14	14
SE 46	0	14	14
SE 47	0	14	14
SE 48	0	21	21
SE 49	1	25	26
SE 50	0	12	12
SE 51	0	21	21
SE 52	0	12	12
SE 01	0	20	18
SE 2	0	15	15
TOTAL	1	220	221

