

REPORTE N° 302

Situación Epidemiológica COVID-19 en Paraguay, SE 2/2025

Fecha de actualización 16/01/2025

RESUMEN CASOS CONFIRMADOS COVID-19 en Paraguay

Datos acumulados desde 2020 hasta la **SE 2/2025** (11/1/2025)

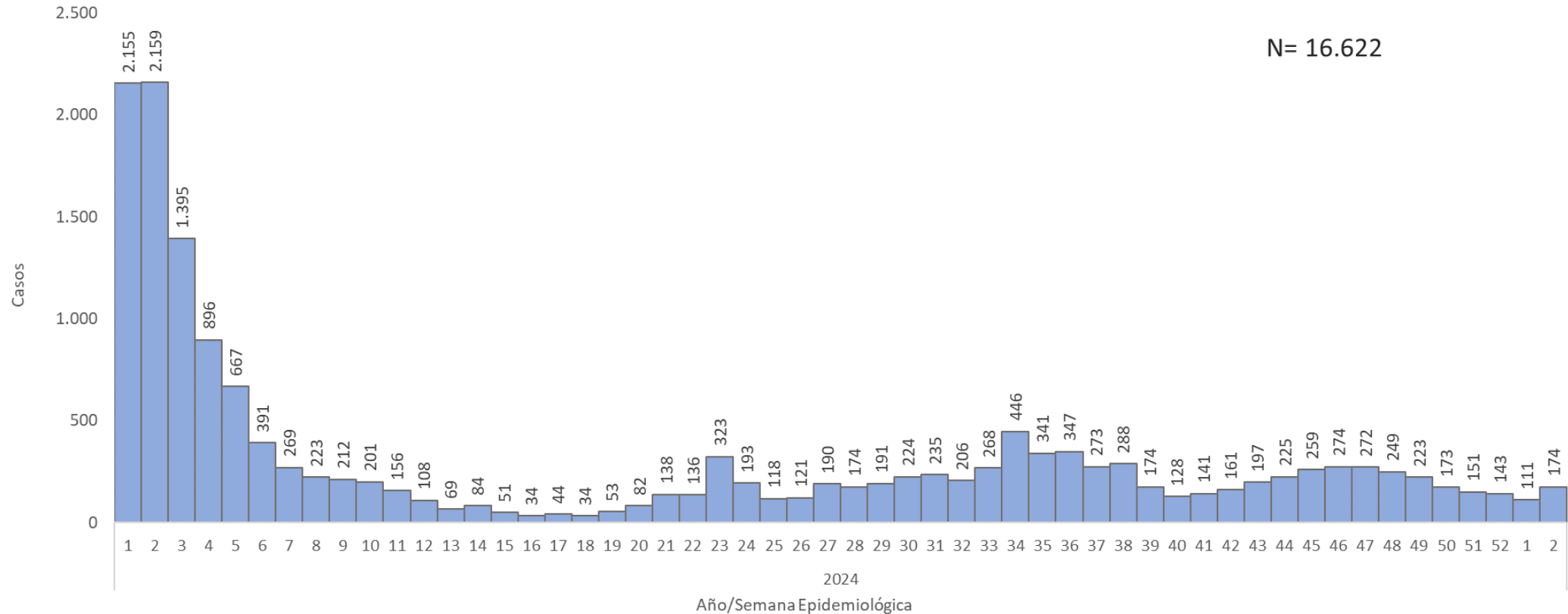
	Casos confirmados	Hospitalizados	Fallecidos
2020	108.030	8.936	2.499
2021	364.681	39.593	14.377
2022	330.453	12.489	2.896
2023	22.359	2.307	323
2024	16.337	1.437	120
2025*	285	31	0

*datos parciales SE 1/ 2025 a SE 2 del 2025.

Nota: Los datos son dinámicos, y pueden modificarse en semanas anteriores, debido a los procesos de actualizaciones y verificaciones

SITUACIÓN COVID-19 EN PARAGUAY

Datos acumulados desde la **SE 1** del 2024 hasta la **SE 2/2025** (11/1/2025)

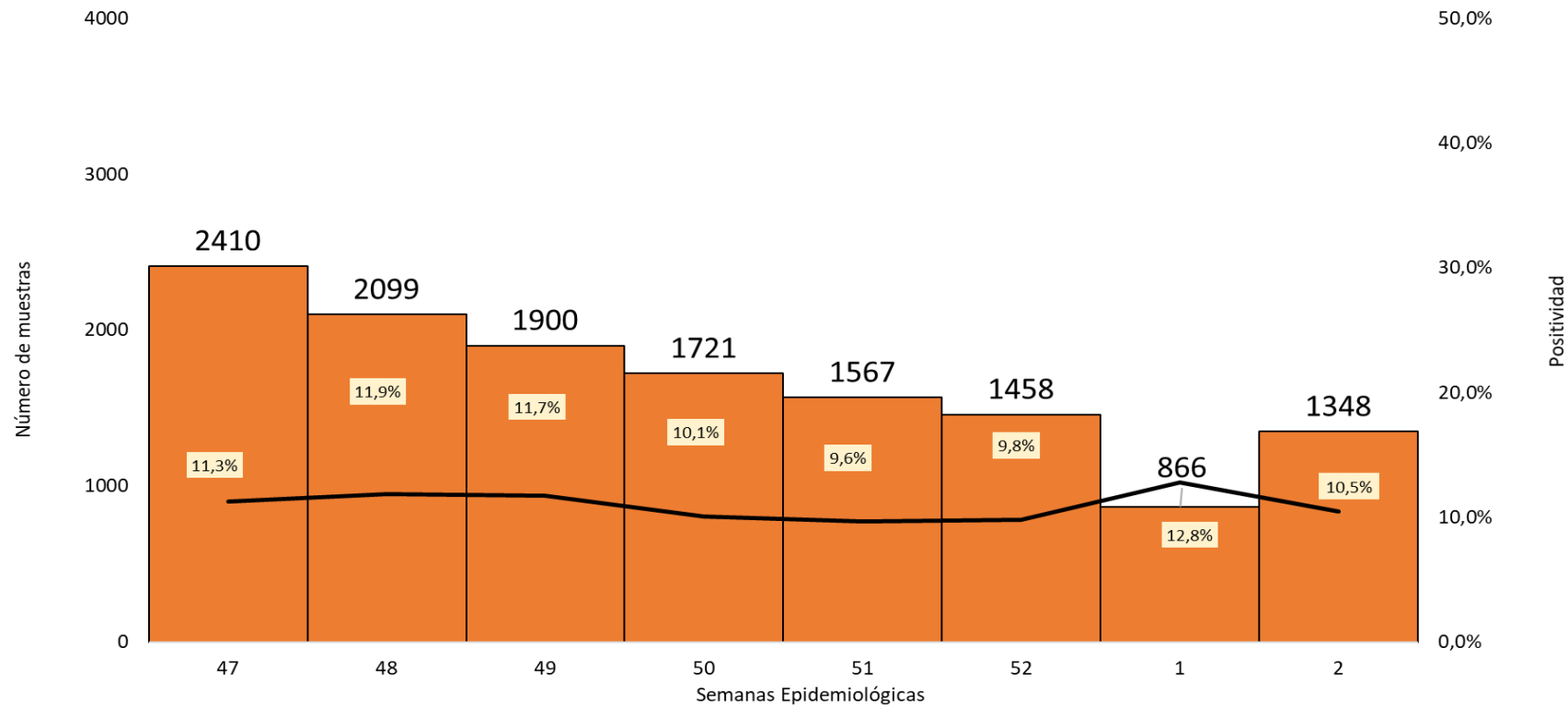


Semana 2*: con datos parciales

Nota: Los datos son dinámicos, y pueden modificarse en semanas anteriores, debido a los procesos de actualizaciones y verificaciones

Muestras procesadas para SARS COV-2 reportadas al sistema de vigilancia, Paraguay

Datos acumulados desde la SE 46 a SE 2/2025 (11/1/2025)

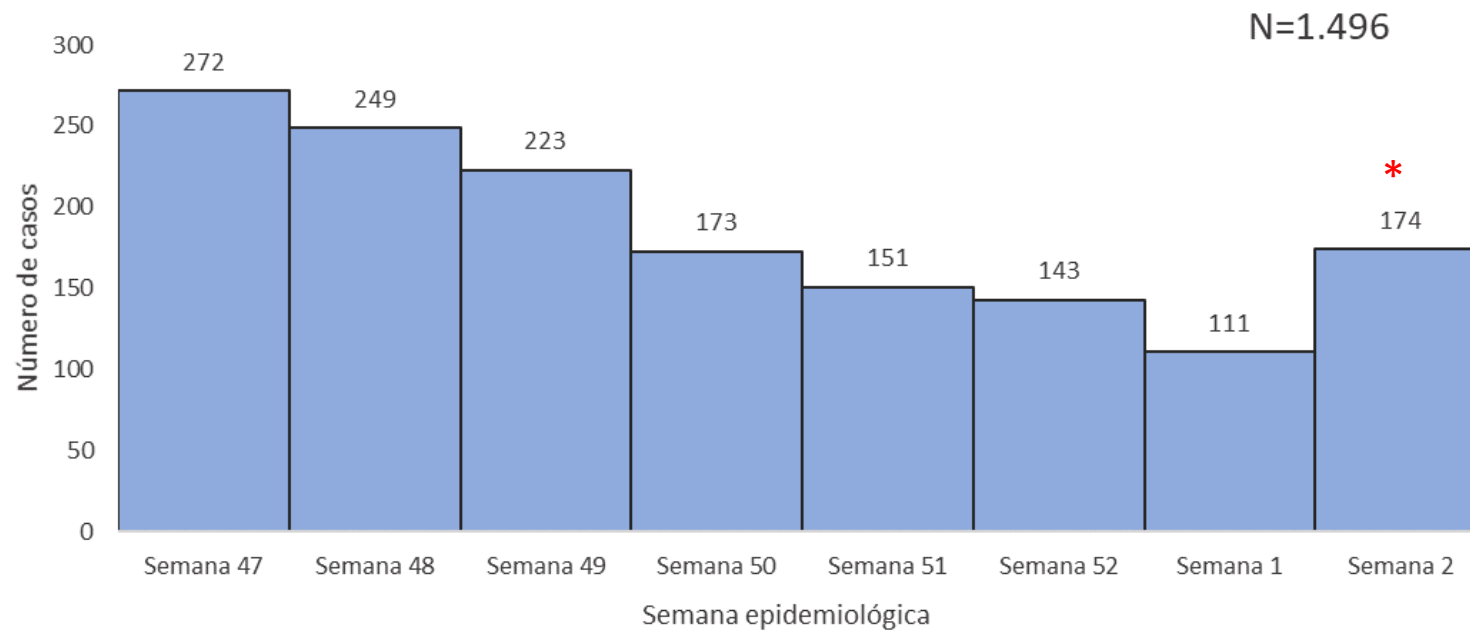


En la SE 2/2025, se procesaron 1.348 muestras para SARS CoV-2, con una tasa de positividad de **10,5%**

Nota: Los datos son dinámicos, y pueden modificarse en semanas anteriores, debido a los procesos de actualizaciones y verificaciones

SITUACIÓN COVID-19 EN PARAGUAY

Datos acumulados desde la **SE 47/ 2024** a **SE 2/2025** (11/1/2025)



Tasa de incidencia promedio por semana, últimos 14 días

- **Casos COVID-19: 285**
T.I.A.: 2 casos/100 mil hab/sem.
- **Hospitalizados: 0,20/100 mil hab**
- **Tasa de mortalidad: 0,00 /100 mil hab**
- **Positividad SE 2: 10,5%**

Datos Parciales*

En comparación de la SE 2/2025 (n=174) y la SE 1/2025 SE (n=111) se observa un aumento del 57%.

Semana 2: con datos parciales*

Nota: Los datos son dinámicos, y pueden modificarse en semanas anteriores, debido a los procesos de actualizaciones y verificaciones

Casos COVID-19 en Paraguay, SE 47/2024- SE 2/2025

EJE METROPOLITANO



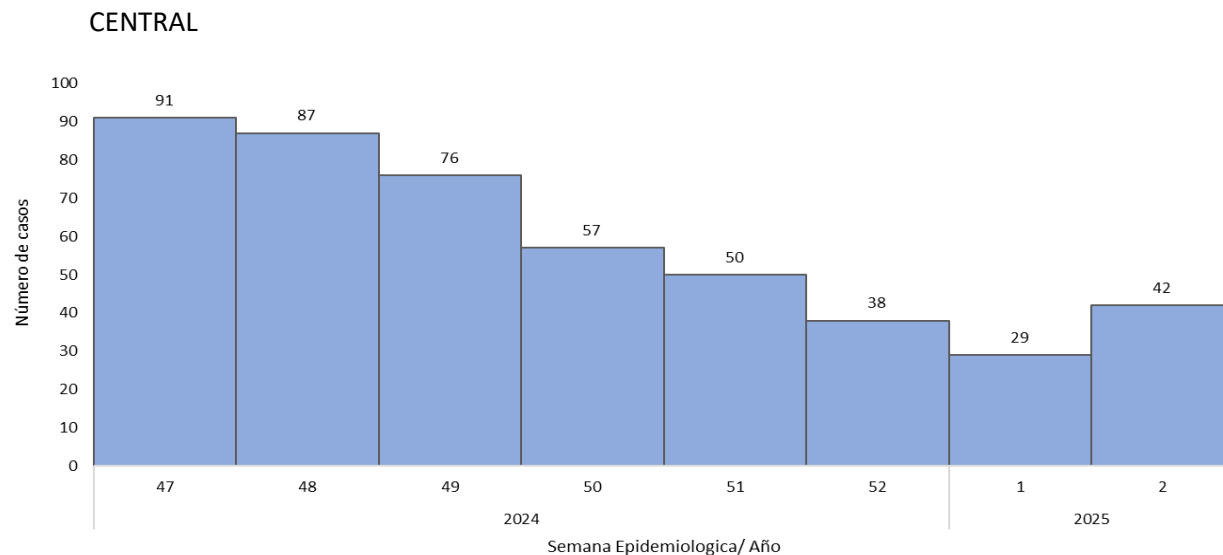
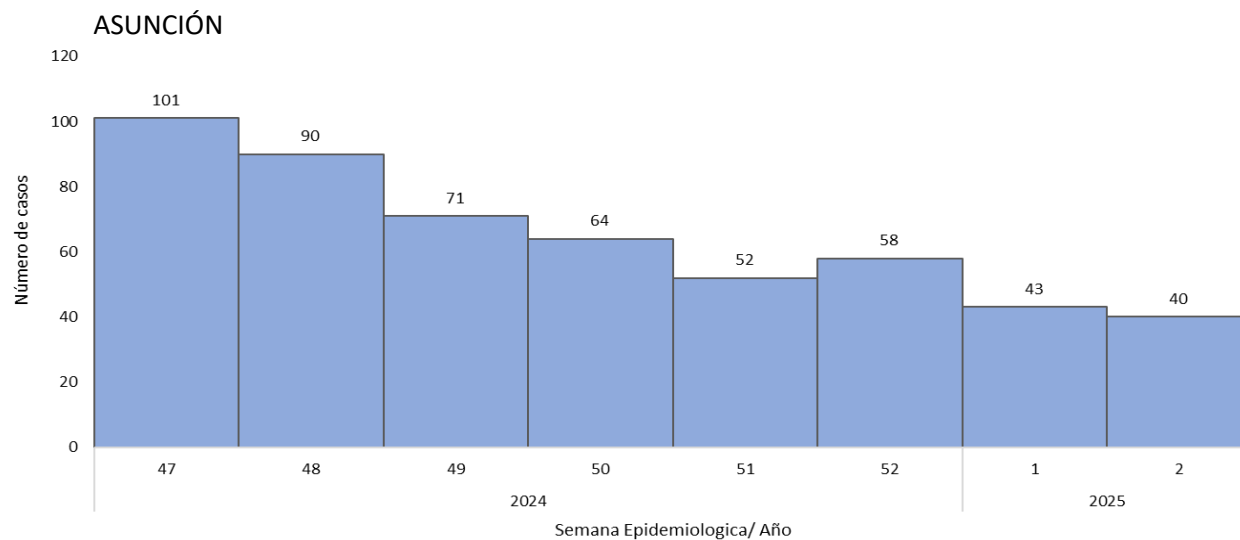
MINISTERIO DE
SALUD PÚBLICA Y
BIENESTAR SOCIAL



Casos COVID-19, SE 2/2025 distribución por departamentos

Departamentos	Casos conformados
CENTRAL	42
ASUNCION	40
GUAIRA	22
ITAPUA	19
CANINDEYU	8
CAAGUAZU	7
AMAMBAY	6
MISIONES	6
CORDILLERA	5
SAN PEDRO	5
CAAZAPA	3
PARAGUARI	3
ALTO PARANA	2
CONCEPCION	2
PTE. HAYES	2
BOQUERON	1
ÑEEMBUCU	1
ALTO PARAGUAY	
Total general	174

En la última semana, en 17/18 departamentos se registraron casos.



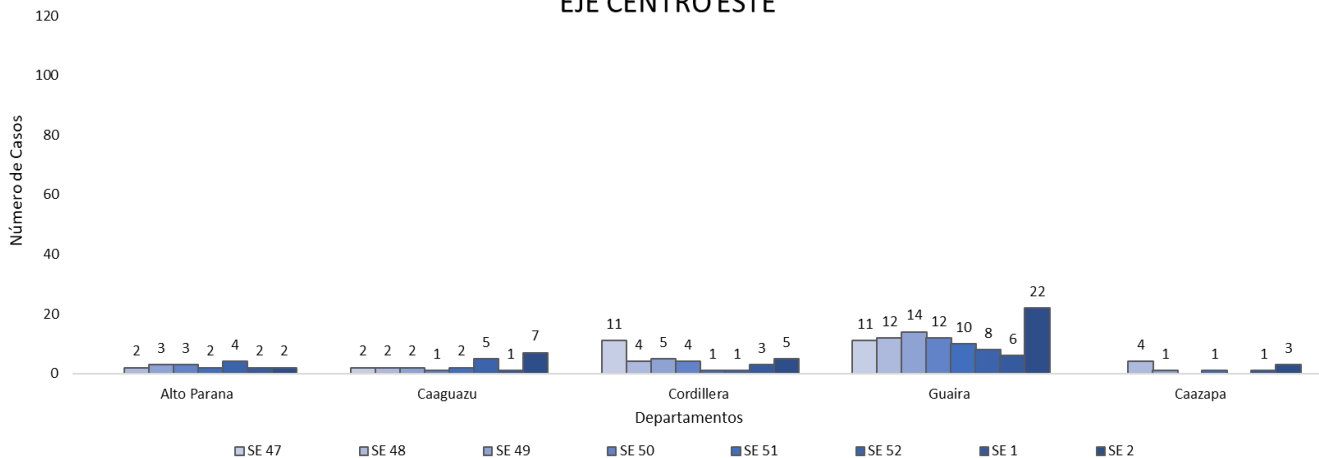
Casos COVID-19 en Paraguay, SE 47/2024- SE 2/2025



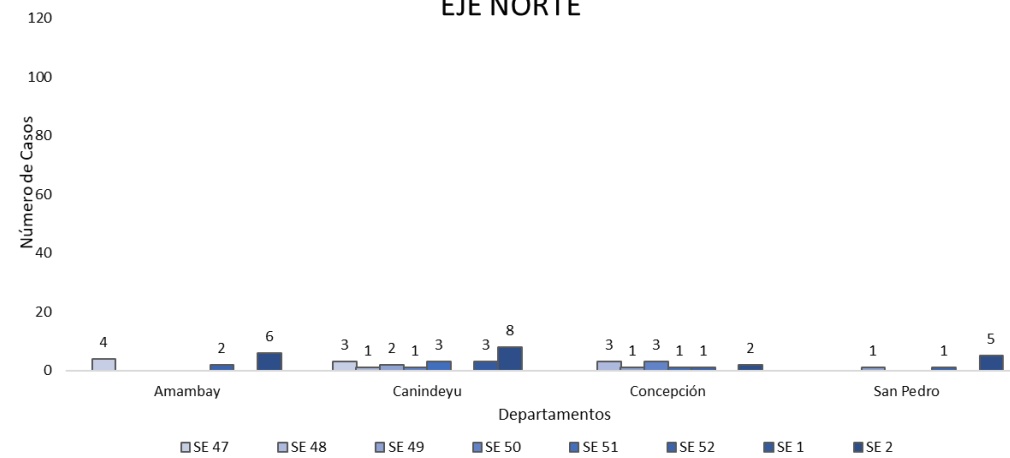
MINISTERIO DE
SALUD PÚBLICA Y
BIENESTAR SOCIAL



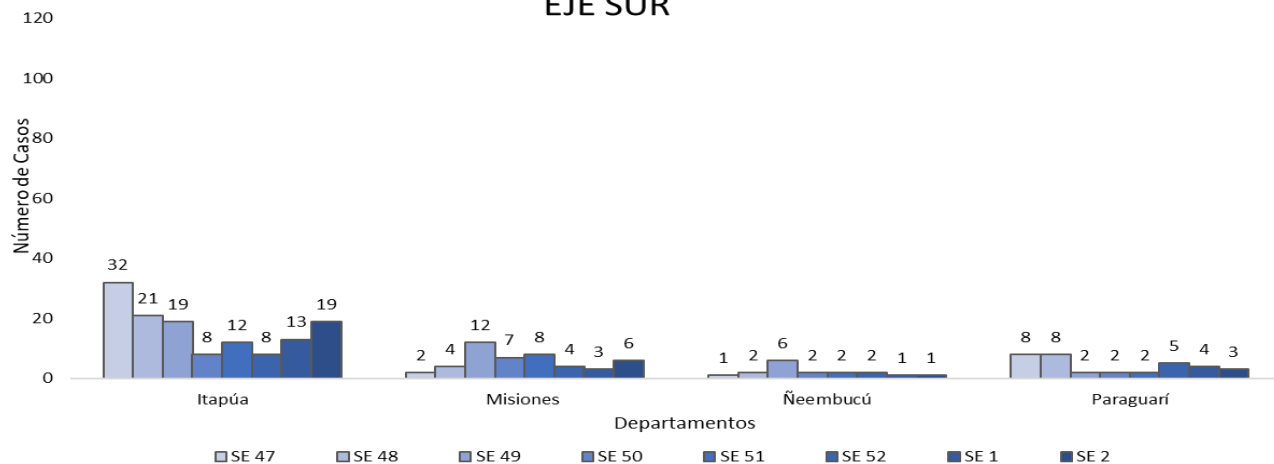
EJE CENTRO ESTE



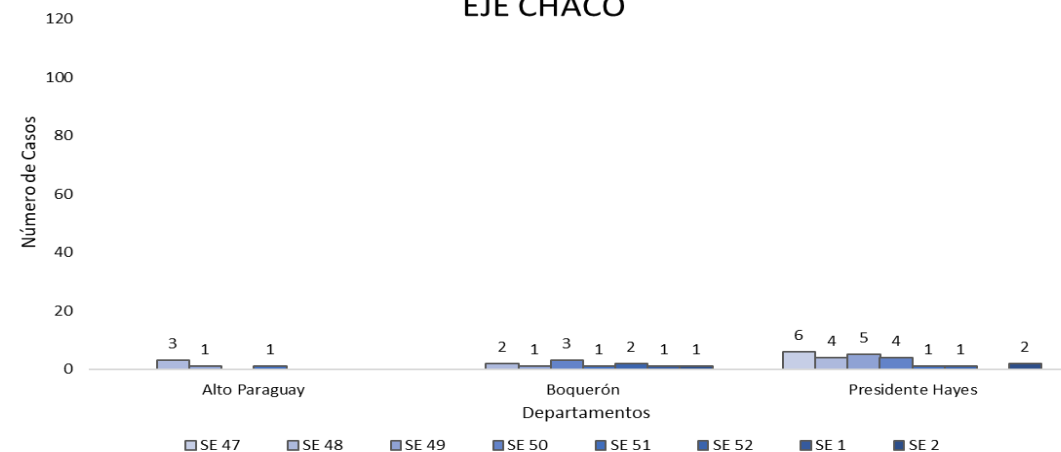
EJE NORTE



EJE SUR



EJE CHACO



Nota: Los datos son dinámicos, y pueden modificarse en semanas anteriores, debido a los procesos de actualizaciones y verificaciones

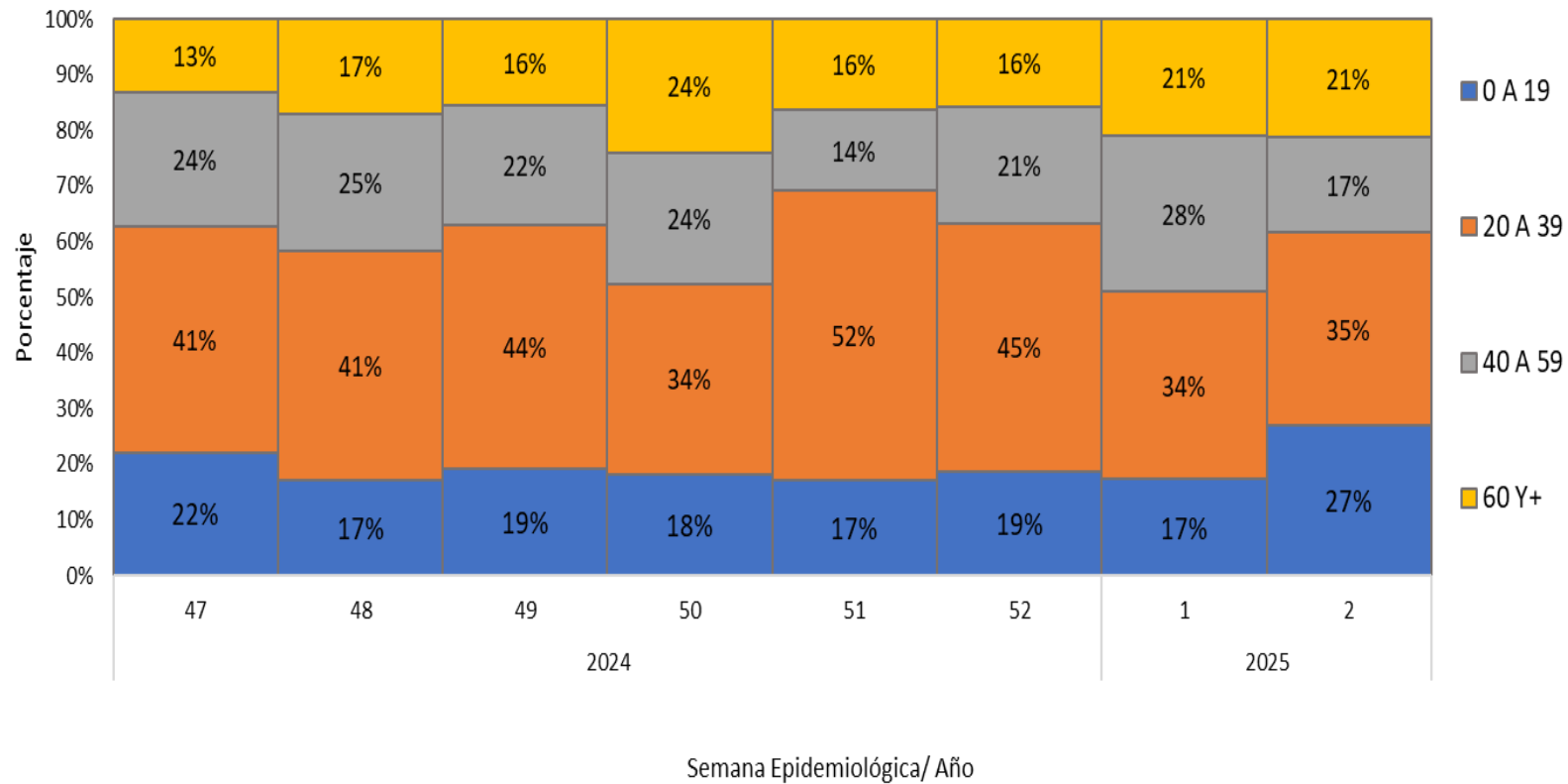
**SEMANA 2 datos parciales*

Casos COVID-19 por departamentos, 8 últimas semanas (SE 47/2024 a SE 2/2025)

Semana	SE 47	SE 48	SE 49	SE 50	SE 51	SE 52	SE 1	SE 2	Total general	% SE 2
Asunción	101	90	71	64	52	58	43	40	519	23
Central	91	87	76	57	50	38	29	42	470	24
Itapúa	32	21	20	10	12	10	13	19	137	11
Guaira	11	12	14	12	9	8	6	22	94	13
Misiones	2	4	12	7	8	4	4	6	47	3
Paraguarí	8	8	2	2	2	5	4	3	34	2
Cordillera	11	4	5	4	1	1	3	5	34	3
Canindeyú	3	1	2	1	3	3	3	8	24	5
Pte. Hayes	6	4	5	4	1	1	-	2	23	1
Caaguazú	2	2	2	1	2	5	1	7	22	4
Alto Paraná	2	3	3	3	3	4	2	2	22	1
Ñeembucú	1	2	6	2	2	2	1	1	17	1
Amambay	4	-	-	-	2	-	-	6	12	3
Boquerón	-	2	1	3	1	2	1	1	11	1
Concepción	-	3	1	3	1	1	-	2	11	1
Caazapá	-	4	1	-	1	-	1	3	10	2
San pedro	-	1	-	-	1	-	-	5	7	3
Alto Paraguay	-	3	1	-	-	1	-	-	5	0
Total general	272	249	223	173	151	143	111	174	1496	100

Casos COVID-19 según grupos de edad

Proporción de casos COVID-19 por grupos de edad, Paraguay, 8 últimas semanas (SE 47/2024 a 2/2025)

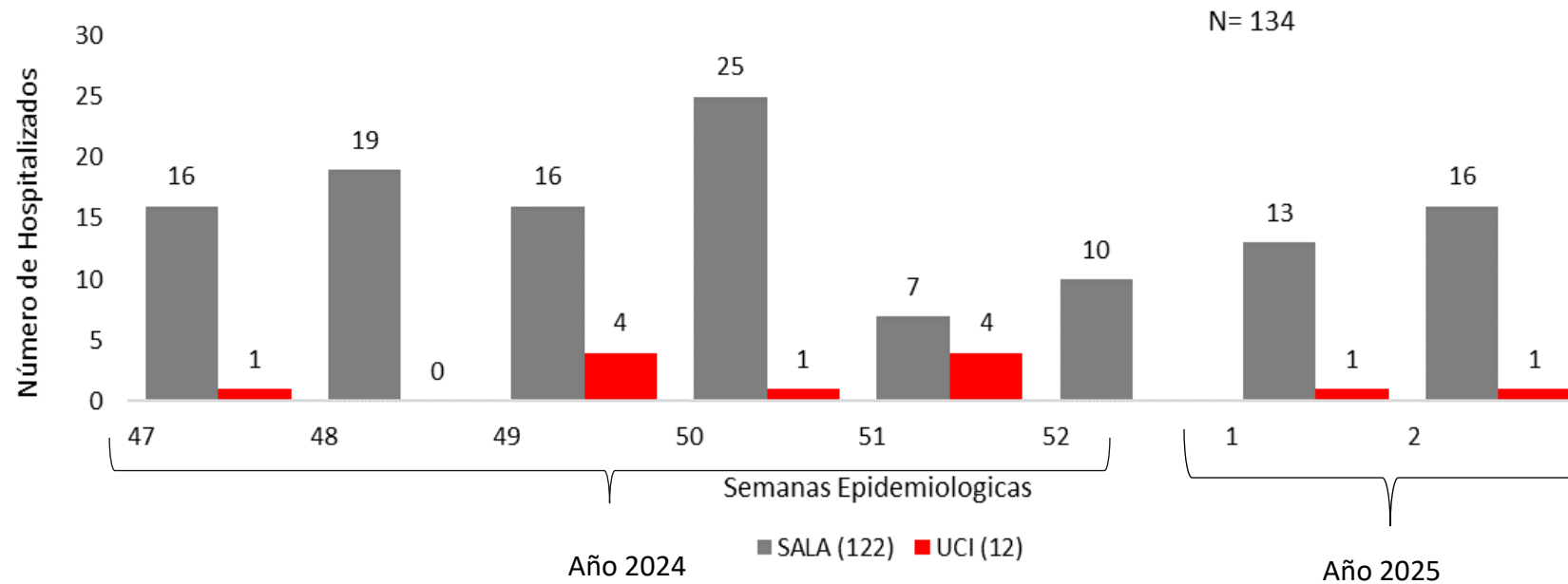


En la **SE 2/2025**, con predominio de los grupos 20 años A 39 años (35%), seguido por el grupo de 0 a 19 años (27%).

*Datos de la SE 2//2025 son parciales.

Hospitalizados Covid-19

Hospitalizados COVID-19, 8 últimas semanas SALA/UCI (SE 47/2024 a SE 2/2025)



Hospitalizados acumulados 8 últimas semanas SE47/2024 a SE2/2025: 134

SALA: 122 (91%)
UCI: 12 (9%)

En las últimas 8 semanas, los principales establecimientos con mayor hospitalizados fueron:

Establecimientos	Hospitalizados
HE - INERAM JUAN MAX BOETTNER	18
HR - VILLARRICA	17
IPS - INSTITUTO DE PREVISION SOCIAL (I.P.S.)	17

Semana 2*: con datos parciales

Nota: Los datos son dinámicos, y pueden modificarse en semanas anteriores, debido a los procesos de actualizaciones y verificaciones

Número de casos hospitalizados, según grupo de edad y sexo , 8 última semanas SE 47/2024 a SE 2/2025



GOBIERNO DEL
PARAGUAY

MINISTERIO DE
SALUD PÚBLICA Y
BIENESTAR SOCIAL



Grupo de edad	FEMENINO	MASCULINO	Total general
0 A 4	8	29	37
5 A 9	2	4	6
10 A 14	0	1	1
15 A 19	2	1	3
20 A 24	7	2	9
25 A 29	4	5	9
30 A 34	7	2	9
35 A 39	2	1	3
40 A 44	3	0	3
45 A 49	1	3	4
50 A 54	1	2	3
55 A 59	3	3	6
60 A 64	2	6	8
65 A 69	4	2	6
75 A 79	4	3	7
70 A 74	2	6	8
80 Y+	6	6	12
Total general	58	76	134

Casos por sexo con un **57%** (masculino) y **46%** (femenino)

Principalmente en los grupos de **0 a 4 años (N= 37, 28%)** y seguido de **80 y mas años (N= 12, 9%)**

Hospitalizados COVID-19, 8 últimas semanas según Departamento (SE 47/2024 a SE 2/2025)

Departamento	Hospitalizados
CENTRAL	38
ASUNCION	25
GUAIRA	23
ITAPUA	15
CAAGUAZU	5
PARAGUARI	5
AMAMBAY	4
CONCEPCION	4
CAAZAPA	3
CORDILLERA	3
MISIONES	3
PTE. HAYES	2
ALTO PARAGUAY	1
ALTO PARANA	1
CANINDEYU	1
SAN PEDRO	1
Total general	134

Hospitalizados según Departamento de procedencia, 8 últimas semanas SE47/2024 a SE2/2025 con predominio:

CENTRAL 38 (28%)

ASUNCION 25 (19%)

GUAIRA 23 (17%)

ITAPUA 15 (11%)

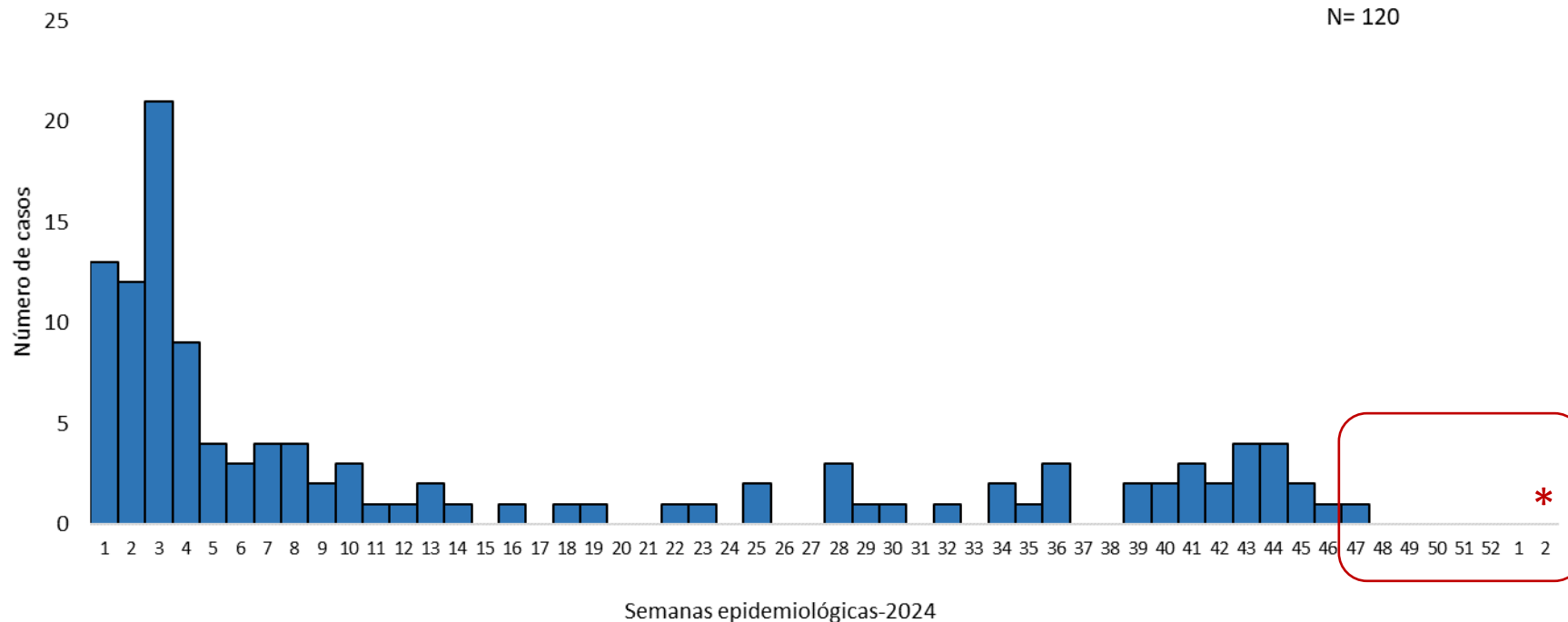
Semana 2*: con datos parciales

Nota: Los datos son dinámicos, y pueden modificarse en semanas anteriores, debido a los procesos de actualizaciones y verificaciones

Defunciones por COVID-19

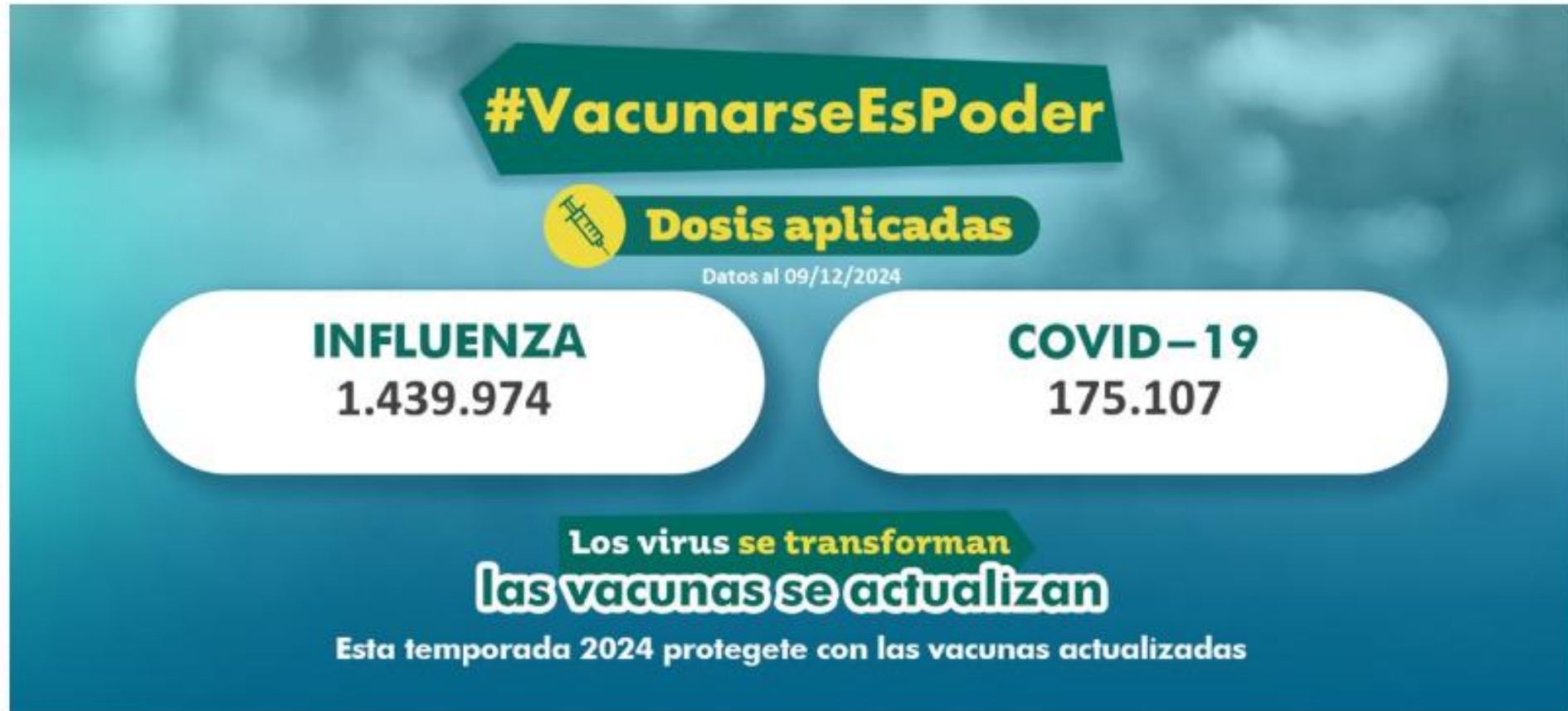
OBS: el total de muertes puede variar en la medida en que se dan los procesos de registro y codificación de las causas de muerte, lo que puede tomar varios días.
El análisis de los fallecidos se realiza por fecha de defunción, no por fecha de divulgación.

Fallecidos COVID-19, Paraguay, SE 1/2024 a SE 2 del 2025



En la actualización desde la SE 1/2024 hasta la SE 2/2025 se confirmaron un total de 120 fallecidos por COVID-19, en las 8 últimas semanas se registraron un total de 1 fallecidos en las últimas cuatro semanas no se registran fallecidos por COVID-19.

*Datos de la SE 2 del 2025 son parciales.



Más información disponible en: <https://pai.mspbs.gov.py/>

Centros disponibles de vacunación, disponible en: <https://pai.mspbs.gov.py/centro-de-vacunacion/>

RESUMEN COVID-19, SE 2 | 2025

Datos parciales



GOBIERNO DEL
PARAGUAY

MINISTERIO DE
SALUD PÚBLICA Y
BIENESTAR SOCIAL



A la SE 2 del 2025, se registran 285 casos confirmados de COVID-19, de los cuales 31 fueron hospitalizados y 0 fallecidos.

CASOS CONFIRMADOS. Con datos parciales de la última semana (SE 2), se registran 174 casos confirmados (en 17/18 RS).

HOSPITALIZADOS. En la SE 2, se registraron 17 hospitalizados (sala 16 y UCI 1)

- No se registra fallecido en la última semana.
- **Vigilancia genómica:** Último reporte vigilancia genómica (14/10/2024, LCSP). La variante de SARS-CoV-2 sublinajes de Ómicron continúa el predominio del clado BA.2.86 desde marzo del 2024. Desde agosto se ha identificado la introducción de nuevos linajes de BA.2.86 que incluyen (JN.1, MJ.1, KP, 3.1, LF4.1, LB.1, LP.1) con predominio de LB.1.X.

Recomendaciones

Para la población en general,

- Las recomendaciones habituales para no propagar la infección son la buena higiene de manos y respiratoria (cubrirse la boca y la nariz al toser y estornudar) y evitar el contacto estrecho con cualquier persona que presente signos de afección respiratoria, como tos o estornudos.
- Personas con síntomas respiratorios usar mascarillas de manera adecuada.
- Al mismo tiempo, se recomienda la vacunación anual contra COVID-19, principalmente en los grupos de riesgo.

A los encargados de vigilancia epidemiológica y laboratorial,

- Mantener la calidad y oportunidad de las notificaciones.
- Reportar los conglomerados de casos y brotes de COVID-19, incluyendo el envío de muestras para la secuenciación genómica al laboratorio de referencia nacional.



Reportes elaborados por:

- Centro Nacional de Información Epidemiológica y Vigilancia de la Salud. DGVS. MSPBS
- Vigilancia de Hospitalizados - Dirección de Vigilancia y Respuesta a Emergencias en Salud Pública. DGVS.MSPBS
- Vigilancia de la Mortalidad (ViMo) –Dirección de Vigilancia y Respuesta a Emergencias en Salud Pública. DGVS.MSPBS

Compilación: Centro Nacional de Información Epidemiológica. DGVS. MSPBS

Dirección General de Vigilancia de la Salud(DGVS)-Ministerio de Salud Pública y Bienestar Social, Paraguay

Email: análisisdgvs@mspbs.gov.py

Disponible en: http://www.vigisalud.gov.py/page/#vista_boletines_covid19.html

Fuente de datos/Equipos técnicos

- Laboratorio Central de Salud Pública, Red Nacional de Laboratorios y laboratorios cooperantes.
- Unidades Epidemiológicas Regionales. MSPBS
- Vigilancia de Eventos de Notificación Obligatoria y Calidad del Dato. Centro Nacional de Información Epidemiológica y Vigilancia de la Salud. DGVS. MSPBS

❖ Resumen semanal, disponible en: <https://dgvs.mspbs.gov.py/reporte-covid-19/>

❖ Mapa de Riesgo COVID-19, disponible en: <https://dgvs.mspbs.gov.py/mapa-de-riesgo-covid-19/>