

## REPORTE N° 303

# Situación Epidemiológica COVID-19 en Paraguay, SE 3/2025

Fecha de actualización 23/01/2025

## RESUMEN CASOS CONFIRMADOS COVID-19 en Paraguay

Datos acumulados desde 2020 hasta la **SE 3/2025** (18/1/2025)

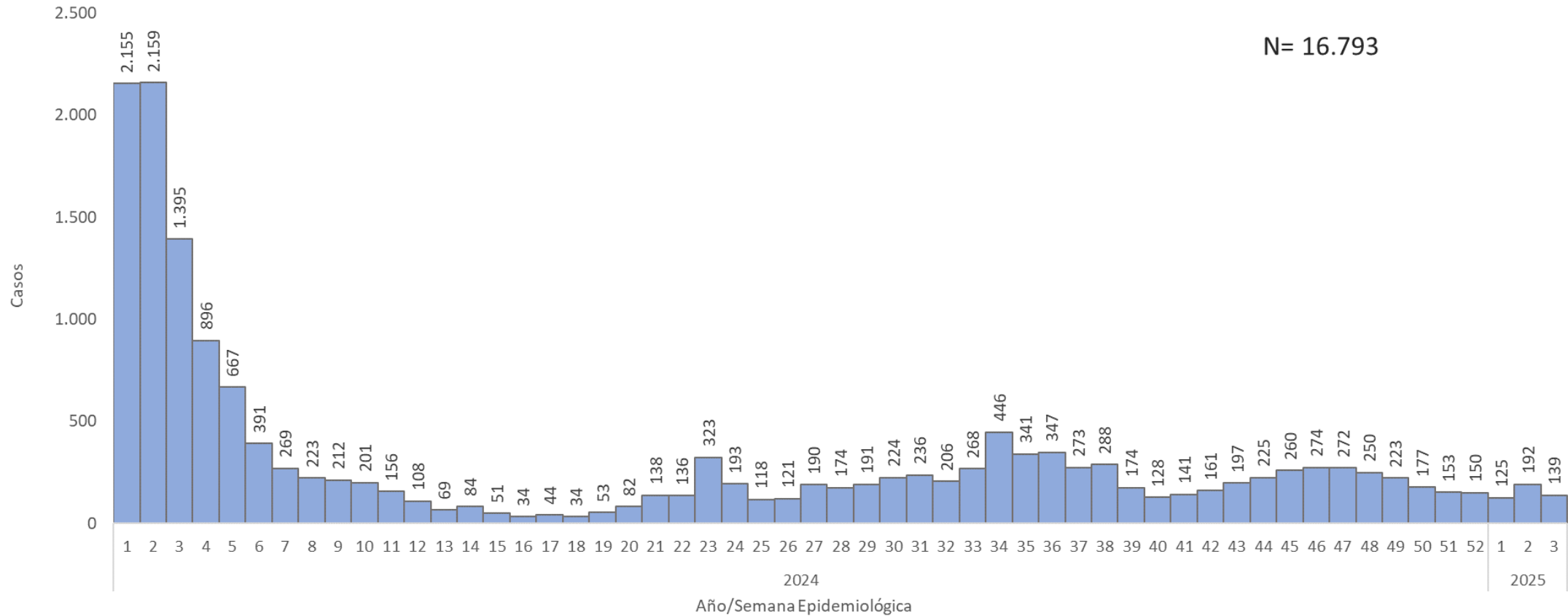
	Casos confirmados	Hospitalizados	Fallecidos
2020	108.030	8.936	2.499
2021	364.681	39.593	14.377
2022	330.453	12.489	2.896
2023	22.359	2.307	323
2024	16.337	1.437	120
2025*	456	45	7

\*datos parciales SE 1/ 2025 a SE 3 del 2025.

*Nota: Los datos son dinámicos, y pueden modificarse en semanas anteriores, debido a los procesos de actualizaciones y verificaciones*

# SITUACIÓN COVID-19 EN PARAGUAY

Datos acumulados desde la **SE 1** del 2024 hasta la **SE 3/2025** (18/1/2025)

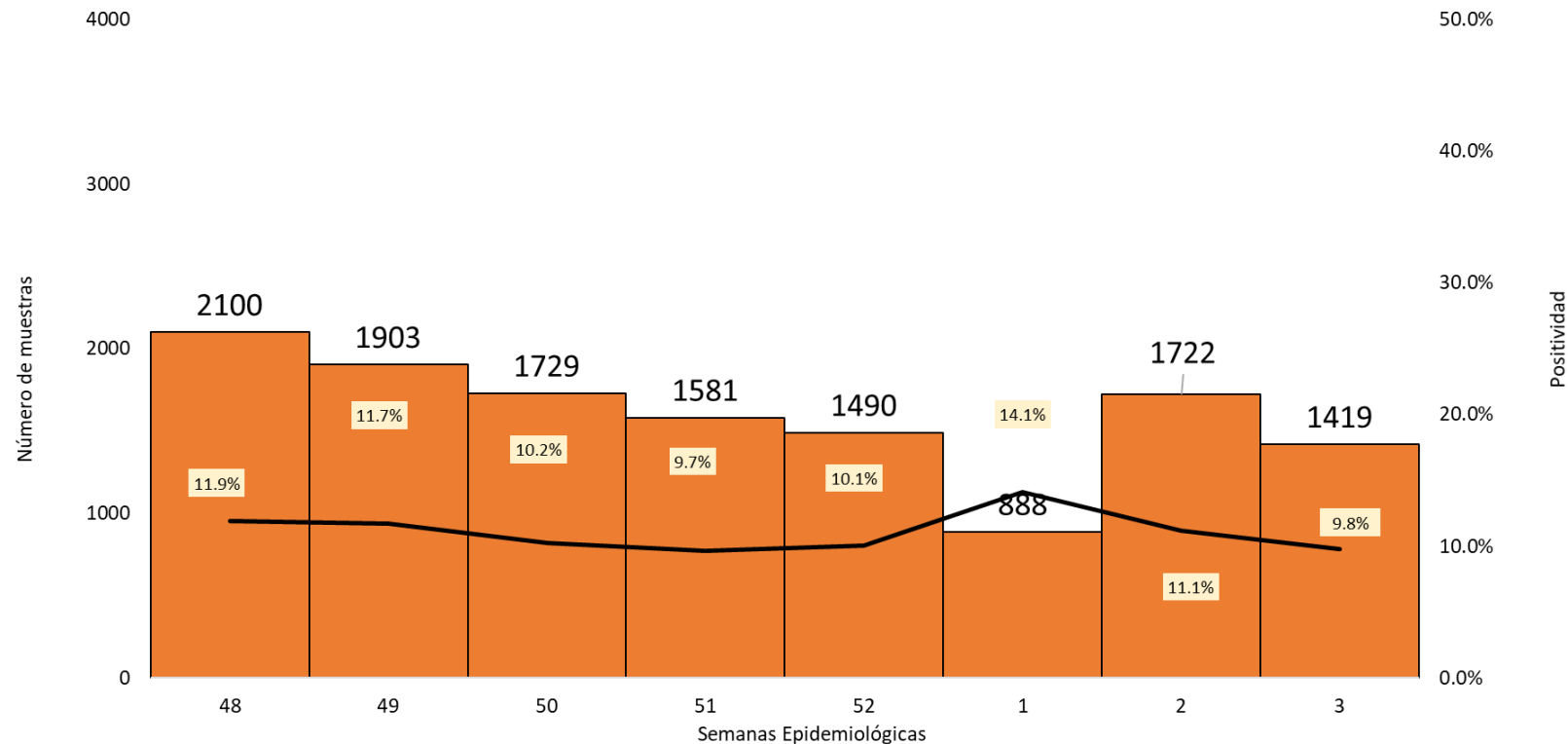


**Semana 3\*:** con datos parciales

*Nota:* Los datos son dinámicos, y pueden modificarse en semanas anteriores, debido a los procesos de actualizaciones y verificaciones

## Muestras procesadas para SARS COV-2 reportadas al sistema de vigilancia, Paraguay

Datos acumulados desde la SE 48 a SE 3/2025 (18/1/2025)

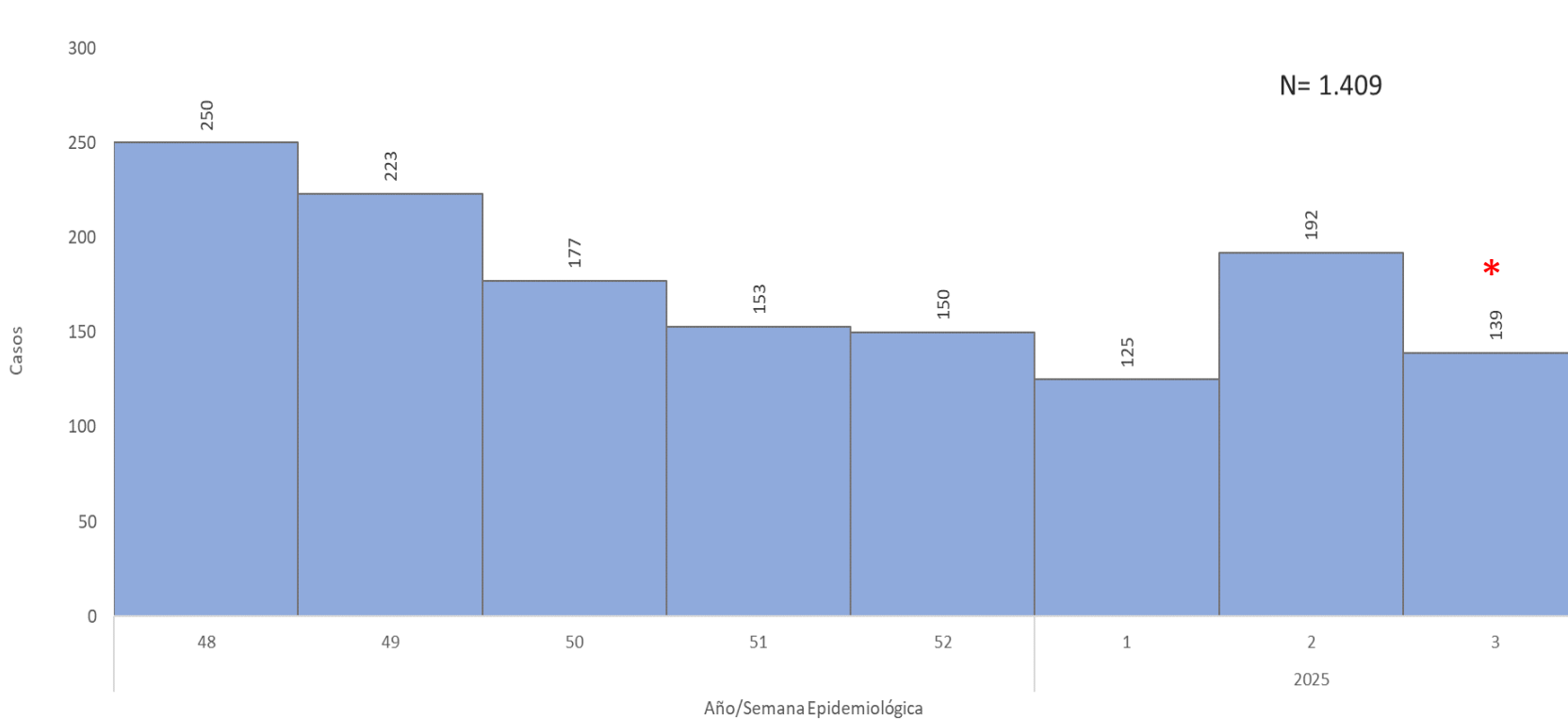


En la SE 3/2025, se procesaron 1.419 muestras para SARS CoV-2, con una tasa de positividad de **9,8%**

*Nota: Los datos son dinámicos, y pueden modificarse en semanas anteriores, debido a los procesos de actualizaciones y verificaciones*

# SITUACIÓN COVID-19 EN PARAGUAY

Datos acumulados desde la **SE 48/ 2024** a **SE 3/2025** (18/1/2025)



Tasa de incidencia promedio por semana, últimos 14 días

- **Casos COVID-19: 331**  
T.I.A.: 2 casos/100 mil hab/sem.
- **Hospitalizados: 0,19/100 mil hab**
- **Tasa de mortalidad: 0,05 /100 mil hab**
- **Positividad SE 2: 9,8%**

## Datos Parciales\*

En comparación de la SE 3/2025 (n=139) y la SE 2/2025 SE (n=192) se observa una disminución del -27%.

*Semana 3\*: con datos parciales*

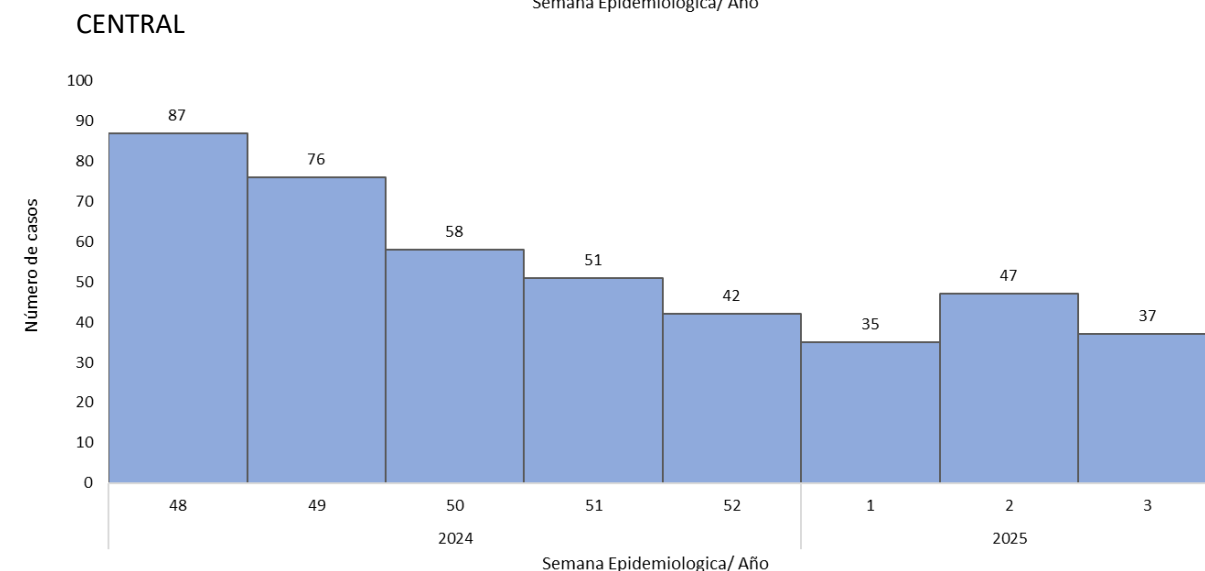
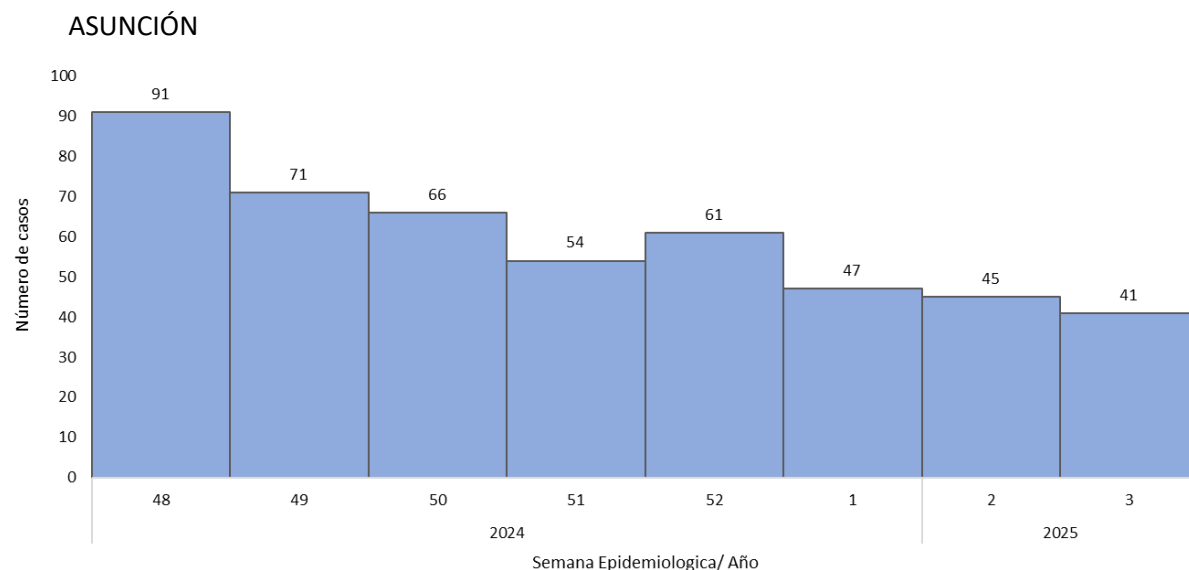
*Nota: Los datos son dinámicos, y pueden modificarse en semanas anteriores, debido a los procesos de actualizaciones y verificaciones*

# Casos COVID-19 en Paraguay, SE 48/2024- SE 3/2025

## EJE METROPOLITANO



MINISTERIO DE  
SALUD PÚBLICA Y  
BIENESTAR SOCIAL



### Casos COVID-19, SE 3/2025 distribución por departamentos

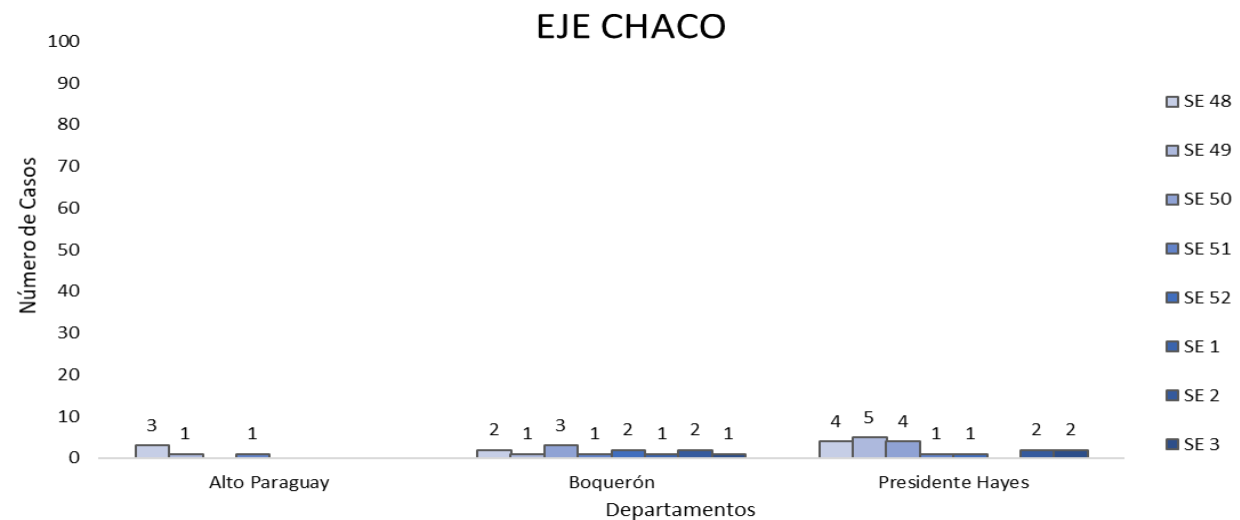
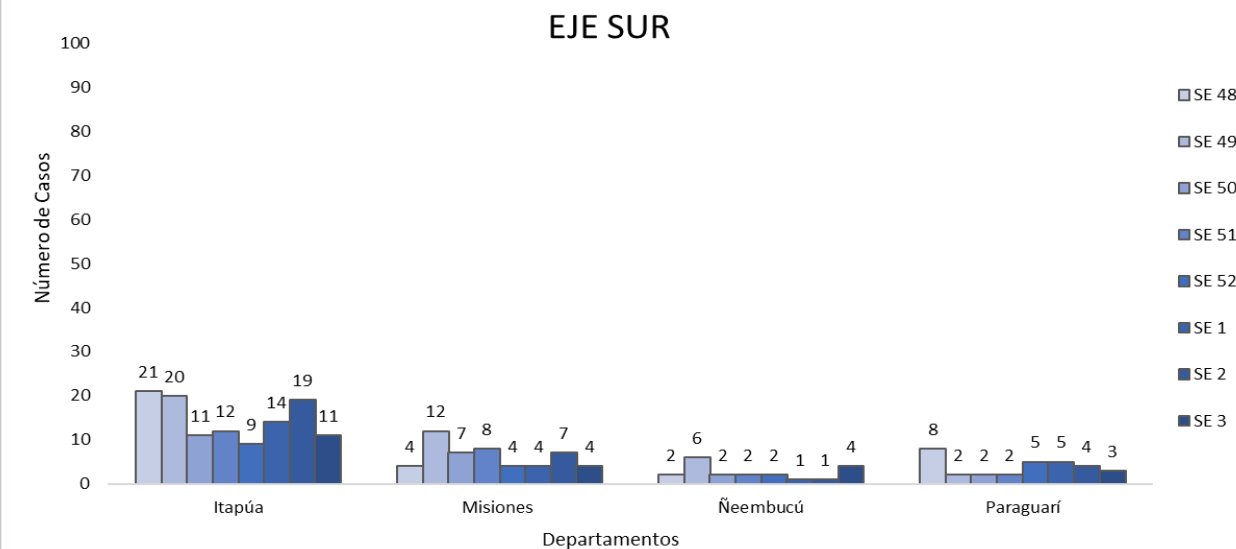
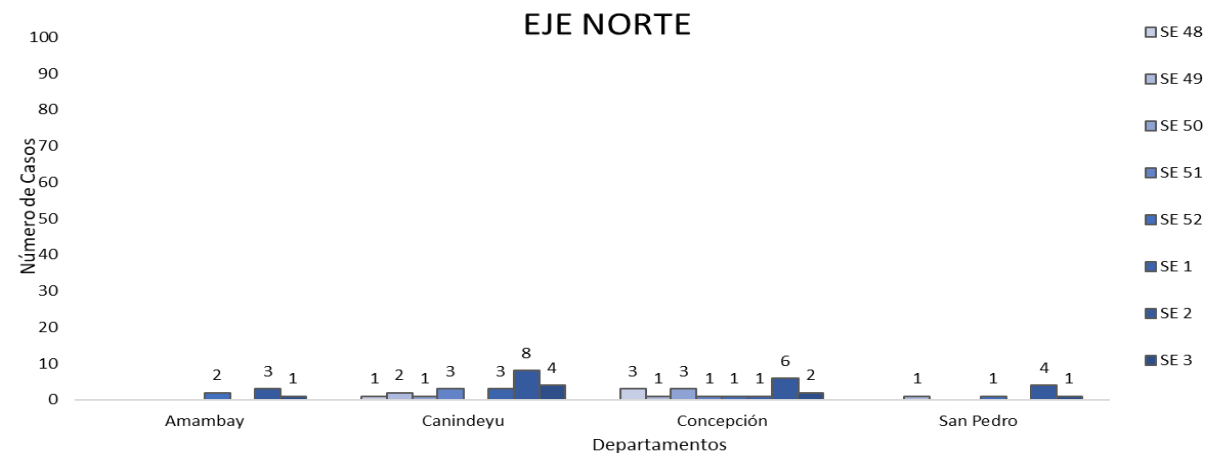
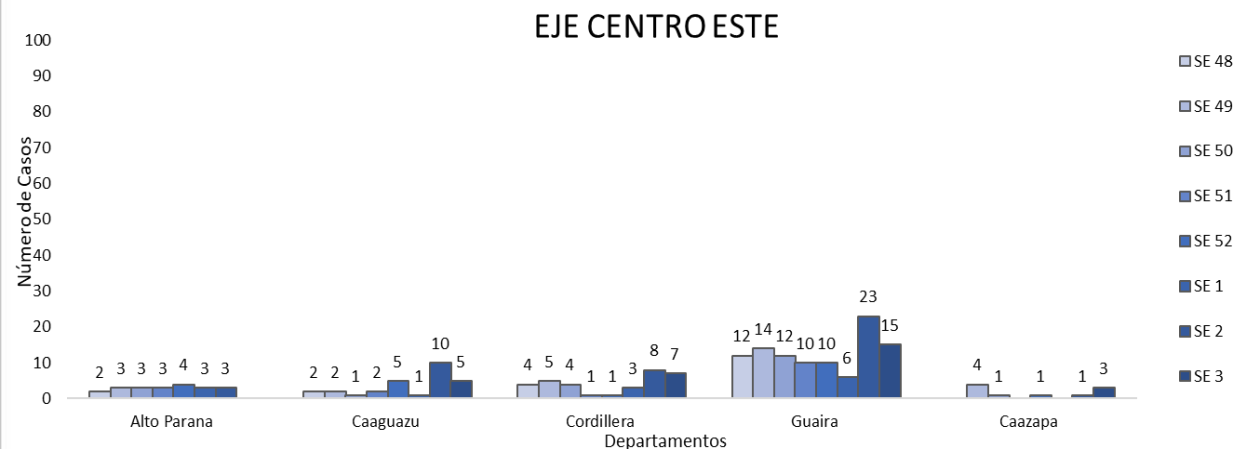
Departamentos	Casos confirmados
ASUNCION	41
CENTRAL	37
GUAIRA	15
ITAPUA	11
CORDILLERA	7
CAAGUAZU	5
CANINDEYU	4
MISIONES	4
ÑEEMBUCU	4
PARAGUARI	3
CONCEPCION	2
PTE. HAYES	2
AMAMBAY	1
BOQUERON	1
CAAZAPA	1
SAN PEDRO	1
<b>Total general</b>	<b>139</b>

En la última semana, en 16/18 departamentos se registraron casos.

# Casos COVID-19 en Paraguay, SE 48/2024- SE 3/2025



MINISTERIO DE  
SALUD PÚBLICA Y  
BIENESTAR SOCIAL



*Nota: Los datos son dinámicos, y pueden modificarse en semanas anteriores, debido a los procesos de actualizaciones y verificaciones*

*\*SEMANA 3 datos parciales*

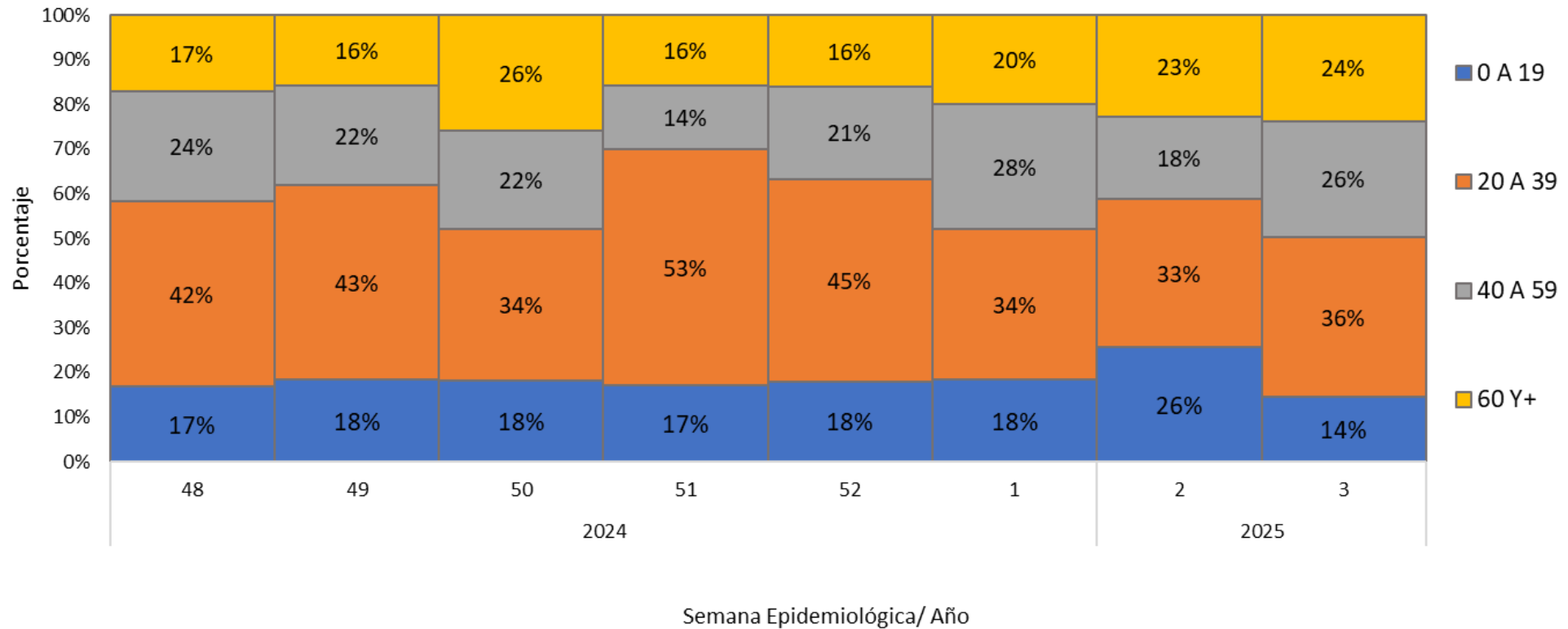
## Casos COVID-19 por departamentos, 8 últimas semanas (SE 48/2024 a SE 3/2025)

DEPARTAMENTO	SE 48	SE 49	SE 50	SE 51	SE 52	SE 1	SE 2	SE 3	Total general	% SE 3
ASUNCION	91	71	66	54	61	47	45	41	476	29
CENTRAL	87	76	58	51	42	35	47	37	433	27
ITAPUA	21	20	11	12	9	14	17	11	115	8
GUAIRA	12	14	12	10	10	6	23	15	102	11
MISIONES	4	12	7	8	4	4	7	4	50	3
CORDILLERA	4	5	4	1	1	3	8	7	33	5
PARAGUARI	8	2	2	2	5	5	4	3	31	2
CAAGUAZU	2	2	1	2	5	1	10	5	28	4
CANINDEYU	1	2	1	3	-	3	8	4	22	3
ALTO PARANA	2	3	3	3	4	3	3	-	21	0
ÑEEMBUCU	2	6	2	2	2	1	1	4	20	3
PTE. HAYES	4	5	4	1	1	-	2	2	19	1
CONCEPCION	3	1	3	1	1	1	6	2	18	1
BOQUERON	2	1	3	1	2	1	2	1	13	1
CAAZAPA	4	1	-	1	-	1	2	1	10	1
SAN PEDRO	-	1	-	-	1	-	4	1	7	1
AMAMBAY	-	-	-	-	2	-	3	1	6	1
ALTO PARAGUAY	3	1	-	1	-	-	-	-	5	0
<b>Total general</b>	<b>250</b>	<b>223</b>	<b>177</b>	<b>153</b>	<b>150</b>	<b>125</b>	<b>192</b>	<b>139</b>	<b>1409</b>	<b>100</b>



# Casos COVID-19 según grupos de edad

### Proporción de casos COVID-19 por grupos de edad, Paraguay, 8 últimas semanas (SE 48/2024 a 3/2025)

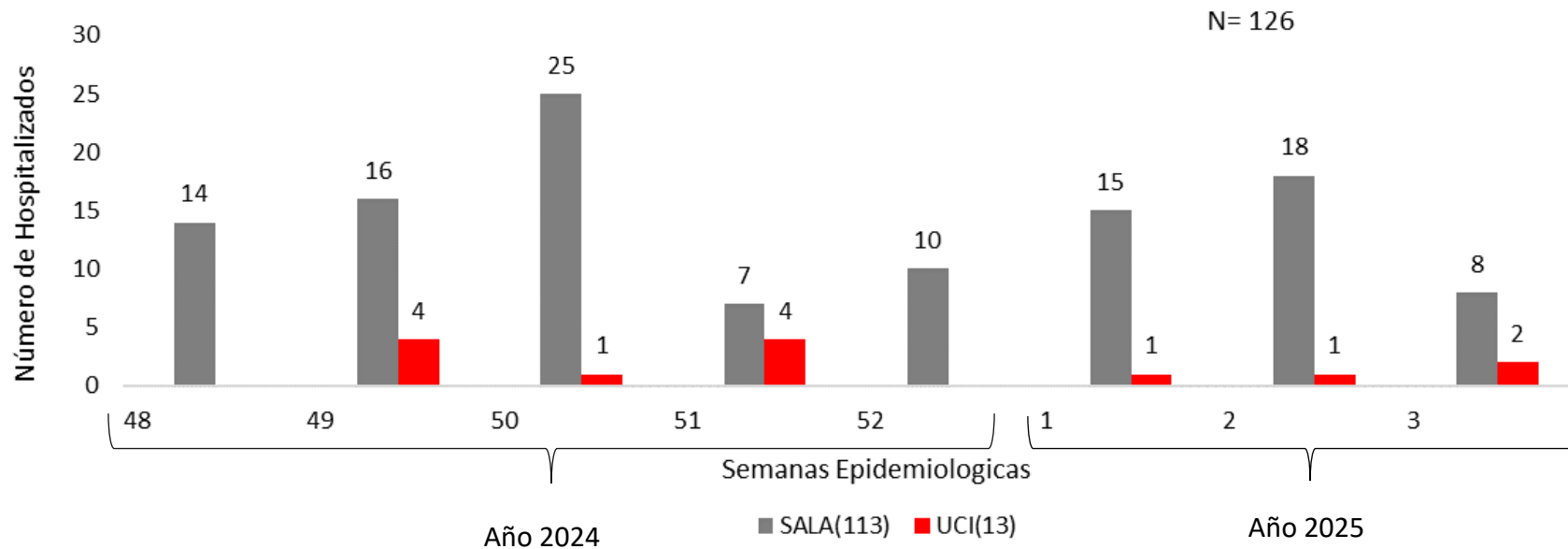


En la **SE 3/2025**, con predominio de los grupos 20 años A 39 años (36%), seguido por el grupo de 40 a 59 años (26%).

\*Datos de la SE 3//2025 son parciales.

# Hospitalizados Covid-19

## Hospitalizados COVID-19, 8 últimas semanas SALA/UCI (SE 47/2024 a SE 2/2025)



Hospitalizados acumulados 8 últimas semanas SE48/2024 a SE2/2025: 126

SALA: 113 (90%)  
UCI: 13 (10%)

En las últimas 8 semanas, los principales establecimientos con mayor hospitalizados fueron:

Establecimientos	Hospitalizados
HE - INERAM JUAN MAX BOETTNER	18
HR - VILLARRICA	17
IPS - INSTITUTO DE PREVISION SOCIAL (I.P.S.)	17

*Semana 2\*: con datos parciales*

*Nota: Los datos son dinámicos, y pueden modificarse en semanas anteriores, debido a los procesos de actualizaciones y verificaciones*

## Número de casos hospitalizados, según grupo de edad y sexo , 8 última semanas SE 48/2024 a SE 3/2025



GOBIERNO DEL  
PARAGUAY

MINISTERIO DE  
SALUD PÚBLICA Y  
BIENESTAR SOCIAL



Grupo de edad	FEMENINO	MASCULINO	Total general
0 A 4	7	20	27
5 A 9	1	3	4
10 A 14	1	0	1
15 A 19	2	1	3
20 A 24	5	1	6
25 A 29	2	6	8
30 A 34	4	3	7
35 A 39	4	2	6
40 A 44	4	0	4
45 A 49	2	3	5
50 A 54	1	2	3
55 A 59	2	2	4
60 A 64	2	8	10
65 A 69	5	3	8
75 A 79	5	3	8
70 A 74	1	7	8
80 Y+	11	3	14
<b>Total general</b>	<b>59</b>	<b>67</b>	<b>126</b>

Casos por sexo con un **53%** (masculino) y **47%** (femenino)

Principalmente en los grupos de **0 a 4 años (N= 27, 21%)** y seguido de **80 y mas años (N= 14, 11%)**

## Hospitalizados COVID-19, 8 últimas semanas según Departamento (SE 48/2024 a SE 3/2025)

Departamento	Hospitalizados
CENTRAL	34
ASUNCION	26
GUAIRA	25
ITAPUA	15
CONCEPCION	5
PARAGUARI	4
CAAGUAZU	4
CORDILLERA	3
CAAZAPA	2
MISIONES	2
PTE. HAYES	1
CANINDEYU	1
AMAMBAY	1
ALTO PARAGUAY	1
ALTO PARANA	1
SAN PEDRO	1
<b>Total general</b>	<b>126</b>

Hospitalizados según Departamento de procedencia, 8 últimas semanas SE48/2024 a SE 3/2025 con predominio:

**CENTRAL 34 (27%)**

**ASUNCION 26 (11%)**

**GUAIRA 25 (20%)**

**ITAPUA 15 (12%)**

*Semana 3\*: con datos parciales*

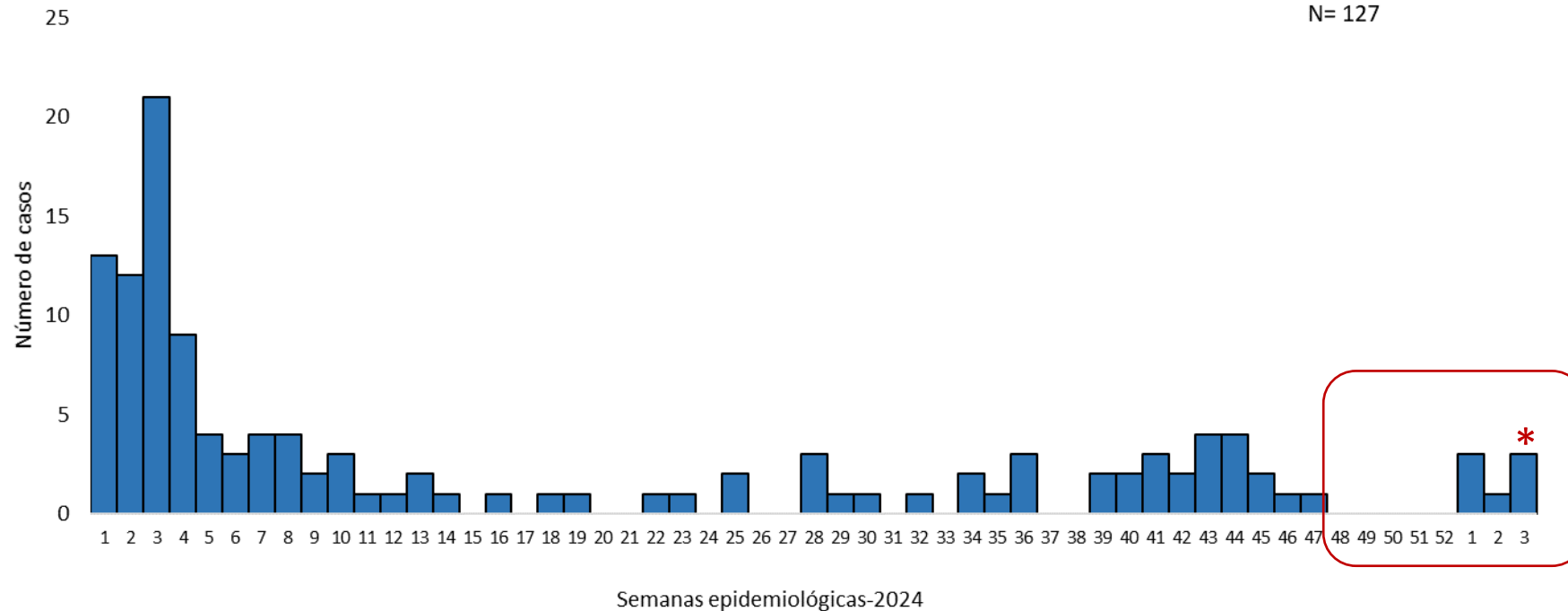
*Nota: Los datos son dinámicos, y pueden modificarse en semanas anteriores, debido a los procesos de actualizaciones y verificaciones*

# Defunciones por COVID-19

OBS: el total de muertes puede variar en la medida en que se dan los procesos de registro y codificación de las causas de muerte, lo que puede tomar varios días.  
El análisis de los fallecidos se realiza por fecha de defunción, no por fecha de divulgación.

---

## Fallecidos COVID-19, Paraguay, SE 1/2024 a SE 3 del 2025



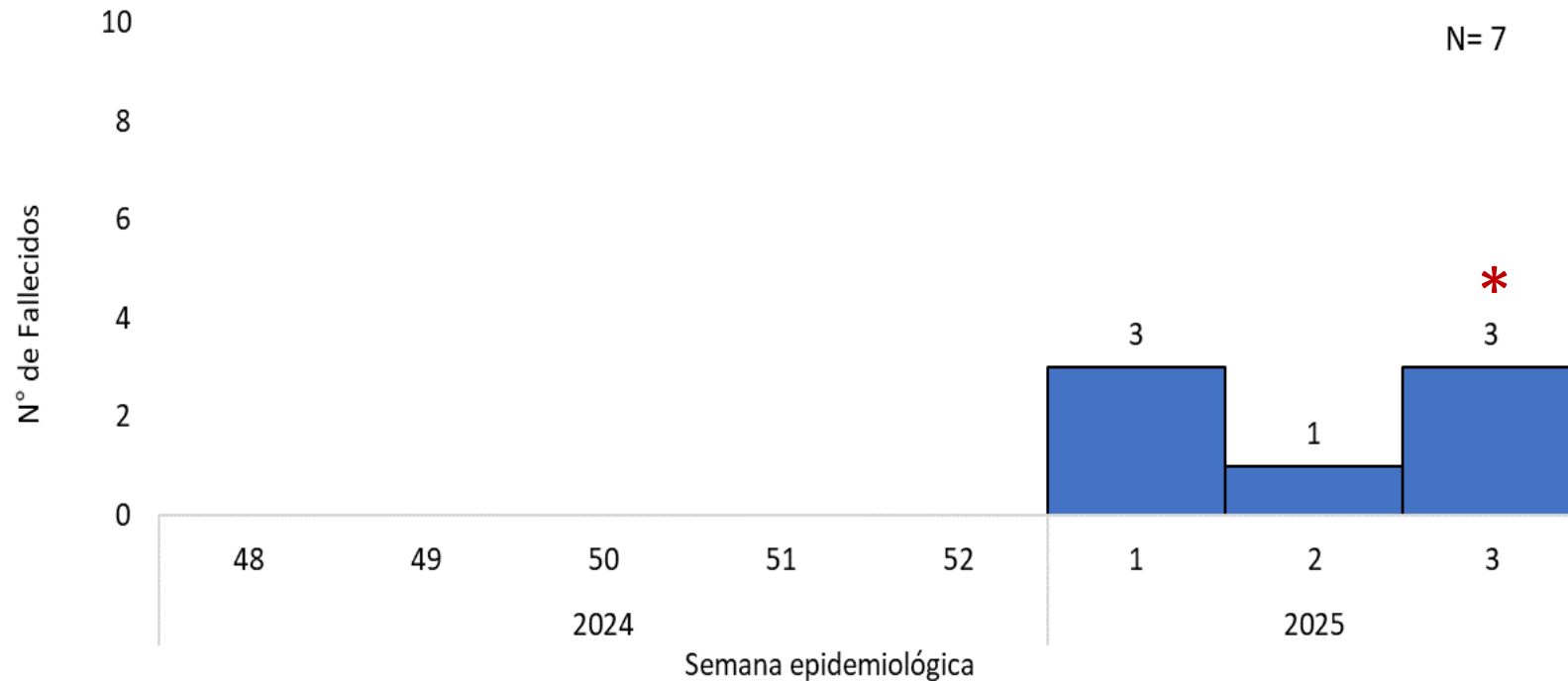
En la actualización desde la SE 1/2024 hasta la SE 3/2025 se confirmaron un total de 127 fallecidos por COVID-19, en las 8 últimas semanas se registraron un total de 7 fallecidos.

En la última semana se registraron 3 fallecidos procedente del departamento central (1), guaira (1) y Caaguazú (1), de los fallecidos, dos pertenecen al grupo de edad de 20 a 35 años, mientras que uno corresponde al grupo de 60 años y más.

\*Datos de la SE 3 del 2025 son parciales.



## Fallecidos COVID-19, Paraguay, 8 últimas semanas (SE 48/2024 a SE 3/2025)



En las 8 últimas semanas se registraron un total de 7 fallecidos.

\*Datos de la SE 3 del 2025 son parciales.

## Fallecidos confirmados por COVID-19, 8 últimas semanas (SE 48/2024 a SE 3/2025) distribución por edad y sexo

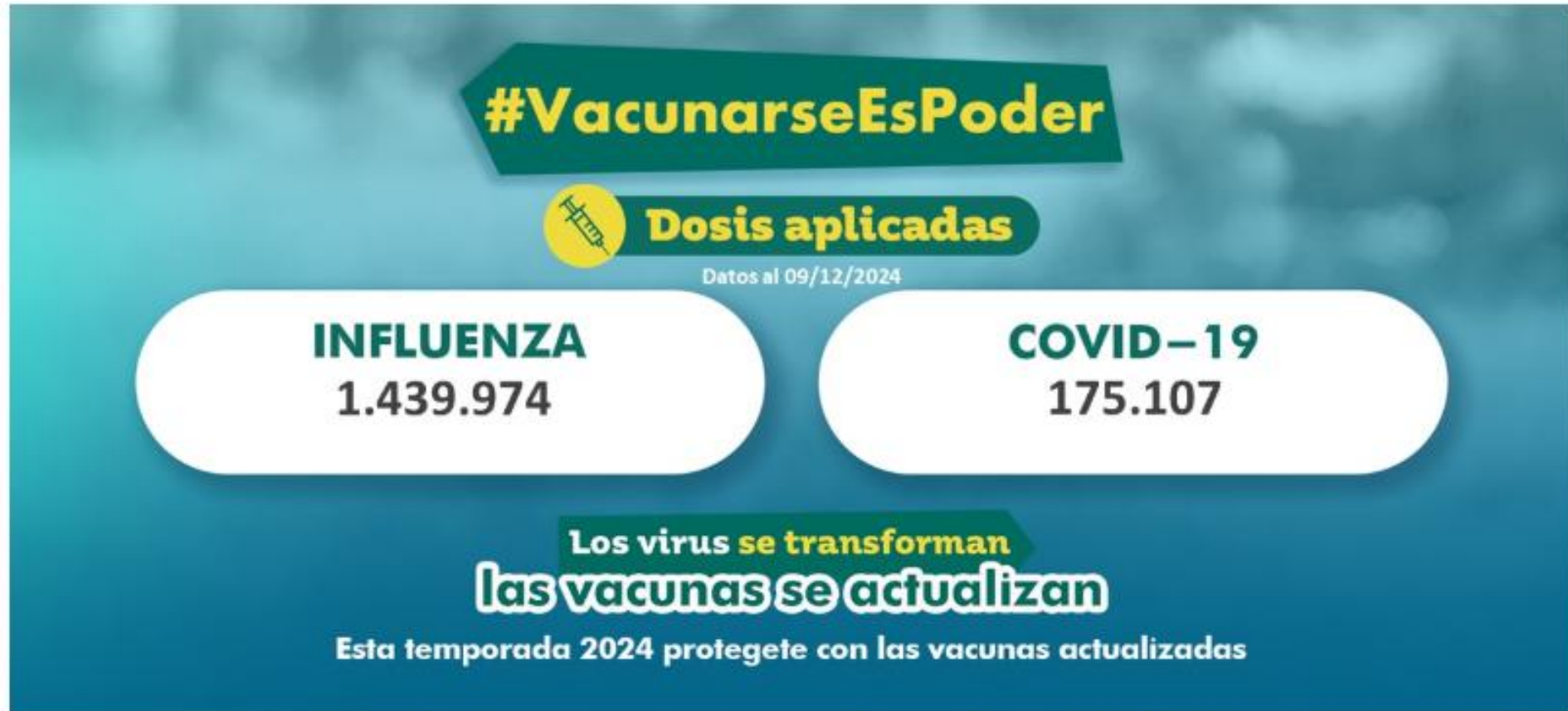
Grupo de edad	Masculino	Femenino	Total
80 y +	0	1	1
75 a 79	0	1	1
70 a 74	0	1	1
65 a 69	0	0	0
60 a 64	0	0	0
55 a 59	0	1	1
50 a 54	0	0	0
45 a 49	0	1	1
40 a 44	0	0	0
35 a 39	0	0	0
30 a 34	1	0	1
25 a 29	0	0	0
20 a 24	0	1	1
15 a 19	0	0	0
10 a 14	0	0	0
5 a 9	0	0	0
0 a 4	0	0	0
<b>Total</b>	<b>1</b>	<b>6</b>	<b>7</b>

El 43% (3/7) de los fallecidos son mayores de 60 años.  
El 86% de sexo femenino

## Fallecidos confirmados por COVID-19, 8 últimas semanas, por departamento de residencia

Departamento	Fallecidos
Caaguazu	3
Central	3
Guaira	2
<b>Total</b>	<b>8</b>

Se registraron fallecidos en 7/18 departamentos, se registran 3 tres fallecidos en los departamentos de Caaguazú y Central, así como dos fallecidos en Guairá.



Más información disponible en: <https://pai.mspbs.gov.py/>

Centros disponibles de vacunación, disponible en: <https://pai.mspbs.gov.py/centro-de-vacunacion/>

# RESUMEN COVID-19, SE 3 | 2025

## Datos parciales

A la SE 3 del 2025, se registran 456 casos confirmados de COVID-19, de los cuales 45 fueron hospitalizados y 7 fallecidos.

**CASOS CONFIRMADOS.** Con datos parciales de la última semana (SE 3), se registran 139 casos confirmados (en 16/18 RS).

**HOSPITALIZADOS.** En la SE 3, se registraron 10 hospitalizados ( sala 8 y UCI 2)

**FALLECIDOS.** Se registran 3 fallecidos en la última semana procedente del departamento Central, Guaira y Caaguazú dos corresponden al sexo femenino y uno masculino.

- **Vigilancia genómica:** Último reporte vigilancia genómica (14/10/2024, LCSP). La variante de SARS-CoV-2 sublinajes de Ómicron continua el predominio del clado BA.2.86 desde marzo del 2024. Desde agosto se ha identificado la introducción de nuevos linajes de BA.2.86 que incluyen (JN.1, MJ.1, KP, 3.1, LF4.1, LB.1, LP.1) con predominio de LB.1.X.

## Recomendaciones

### Para la población en general,

- Las recomendaciones habituales para no propagar la infección son la buena higiene de manos y respiratoria (cubrirse la boca y la nariz al toser y estornudar) y evitar el contacto estrecho con cualquier persona que presente signos de afección respiratoria, como tos o estornudos.
- Personas con síntomas respiratorios usar mascarillas de manera adecuada.
- Al mismo tiempo, se recomienda la vacunación anual contra COVID-19, principalmente en los grupos de riesgo.

### A los encargados de vigilancia epidemiológica y laboratorial,

- Mantener la calidad y oportunidad de las notificaciones.
- Reportar los conglomerados de casos y brotes de COVID-19, incluyendo el envío de muestras para la secuenciación genómica al laboratorio de referencia nacional.



**Reportes elaborados por:**

- Centro Nacional de Información Epidemiológica y Vigilancia de la Salud. DGVS. MSPBS
- Vigilancia de Hospitalizados - Dirección de Vigilancia y Respuesta a Emergencias en Salud Pública. DGVS.MSPBS
- Vigilancia de la Mortalidad (ViMo) –Dirección de Vigilancia y Respuesta a Emergencias en Salud Pública. DGVS.MSPBS

**Compilación:** Centro Nacional de Información Epidemiológica. DGVS. MSPBS

Dirección General de Vigilancia de la Salud(DGVS)-Ministerio de Salud Pública y Bienestar Social, Paraguay

Email: [análisisdgvs@mspbs.gov.py](mailto:análisisdgvs@mspbs.gov.py)

Disponible en: [http://www.vigisalud.gov.py/page/#vista\\_boletines\\_covid19.html](http://www.vigisalud.gov.py/page/#vista_boletines_covid19.html)

**Fuente de datos/Equipos técnicos**

- Laboratorio Central de Salud Pública, Red Nacional de Laboratorios y laboratorios cooperantes.
- Unidades Epidemiológicas Regionales. MSPBS
- Vigilancia de Eventos de Notificación Obligatoria y Calidad del Dato. Centro Nacional de Información Epidemiológica y Vigilancia de la Salud. DGVS. MSPBS

❖ Resumen semanal, disponible en: <https://dgvs.mspbs.gov.py/reporte-covid-19/>

❖ Mapa de Riesgo COVID-19, disponible en: <https://dgvs.mspbs.gov.py/mapa-de-riesgo-covid-19/>