

Sala de Situación

Arbovirosis

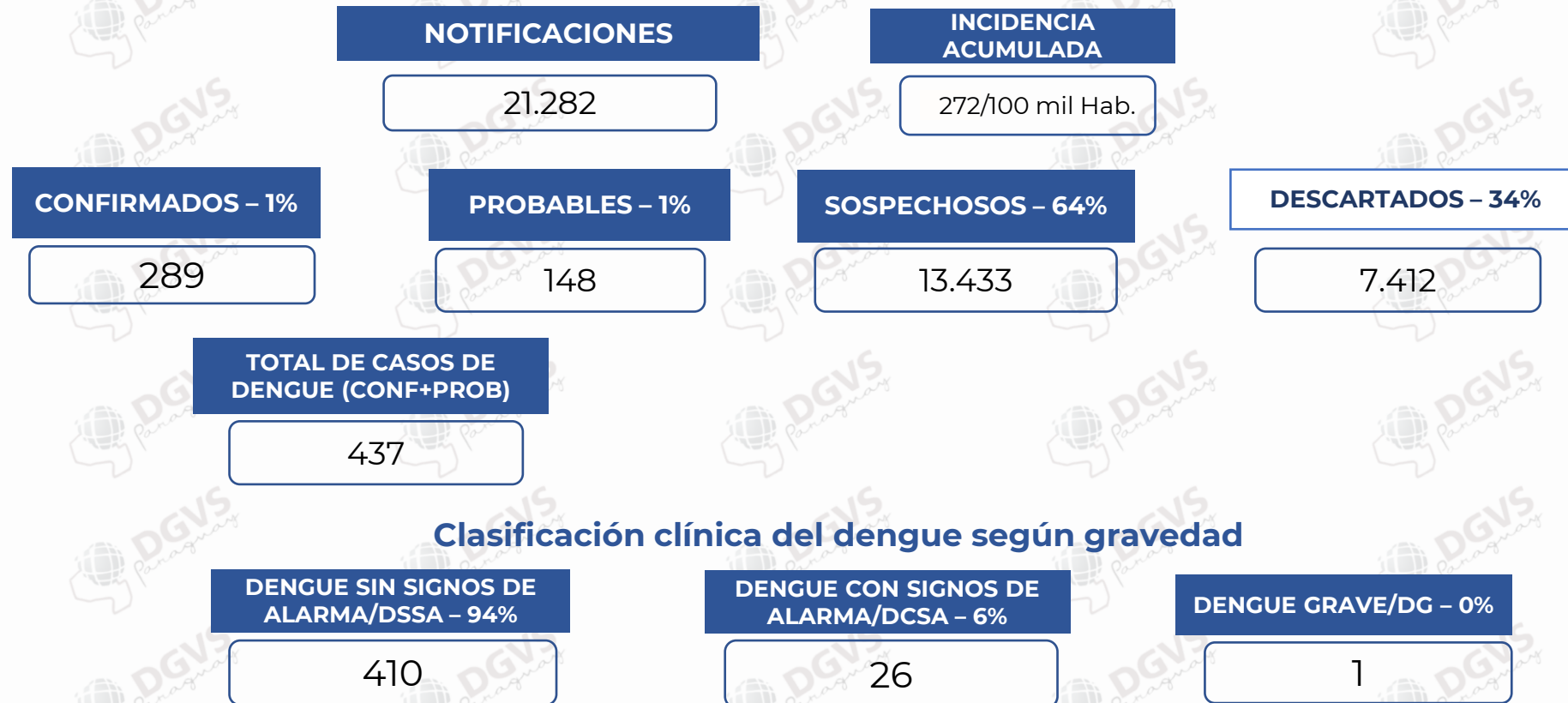
Dengue, Chikungunya y Zika

Año 2024

Datos actualizados a SE 52 (28 de Diciembre)
Fecha de publicación: 03 de Enero del 2025

DENGUE – PERIODO INTEREPIDÉMICO 2024/2025 SE 29/2024 a SE 52/2024

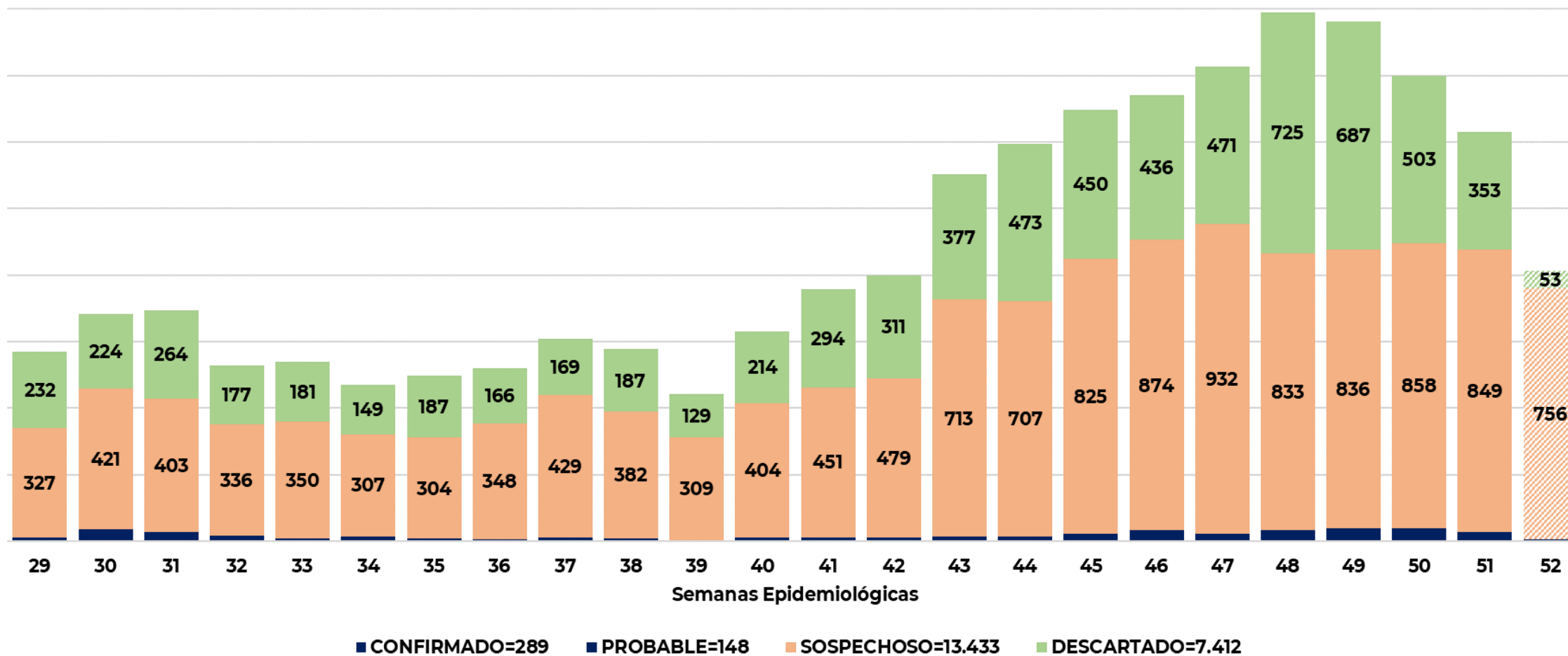
DENGUE - DATOS ACUMULADOS A NIVEL PAÍS PERIODO INTEREPIDÉMICO 2024/2025 - (SE 29 a SE 52/2024)



* Los datos están sujetos a verificaciones y correcciones semanales del sistema conforme a los criterios de definición de casos

DENGUE - NOTIFICACIONES A NIVEL PAÍS – SE 29 A SE 52/2024

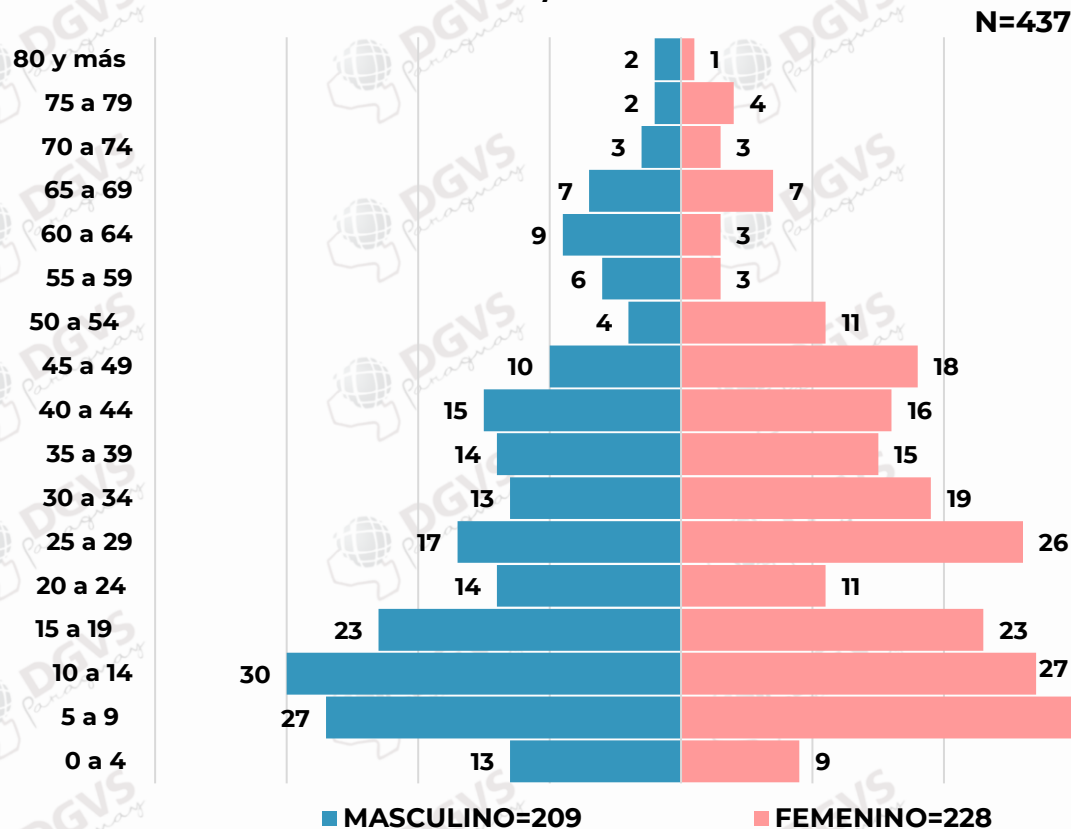
N= 21.282



DENGUE. PIRÁMIDE DE SEXO Y EDAD – SE 29 A SE 52/2024

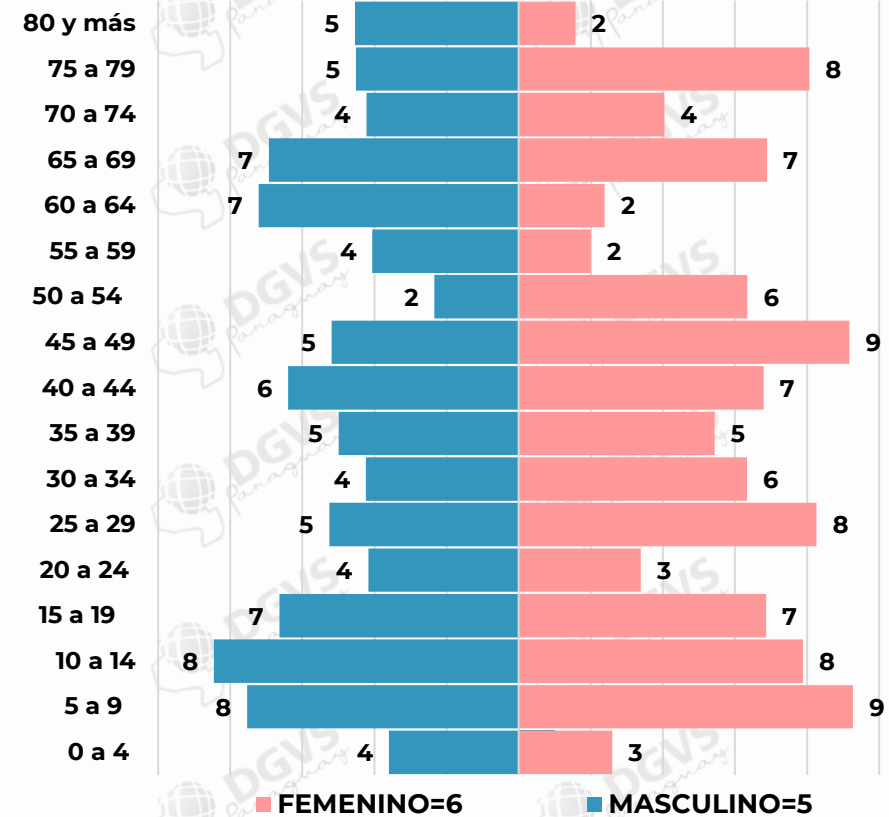
Casos de dengue según grupos de edad. SE 29 a SE 52/2024.

Incluyen casos probables y confirmados.



52% corresponde al sexo femenino
El 14% los grupos etarios de 5 a 9 años, seguido del 10 a 14 años con el 13%

Incidencia de Casos de Dengue según grupo de edad. SE 29 a SE 52/2024.



TIA por 100.000 habitantes

DENGUE – ÚLTIMAS TRES SEMANAS (SE 50, 51 y 52/2024)

CIERRE DE CASOS	SE 50	SE 51	SE 52	ÚLTIMAS 3 SE	%
CONFIRMADOS	27	23	5	55	2%
PROBABLES	12	5	0	17	0%
SOSPECHOSOS	858	849	756	2.463	72%
DESCARTADOS	503	353	53	909	26%
NOTIFICACIONES	1.400	1.230	814	3.444	100%

Promedio de **845** notificaciones por semana (sin descartados)

72 casos de **DENV** en las últimas 3 SE (55 confirmados + 17 probables).

Incidencia de 33 casos/100.000 Habitantes.

Regiones con aumento de notificaciones:

- Central
- Asunción
- Concepción
- Pte. Hayes
- Alto Paraguay
- San Pedro
- Caazapá
- Caaguazú
- Amambay

Clasificación clínica del dengue según gravedad

**DENGUE SIN SIGNOS
DE ALARMA/DSSA**

70 (97%)

**DENGUE CON SIGNOS
DE ALARMA/DCSA**

2 (3%)

**DENGUE
GRAVE/DG**

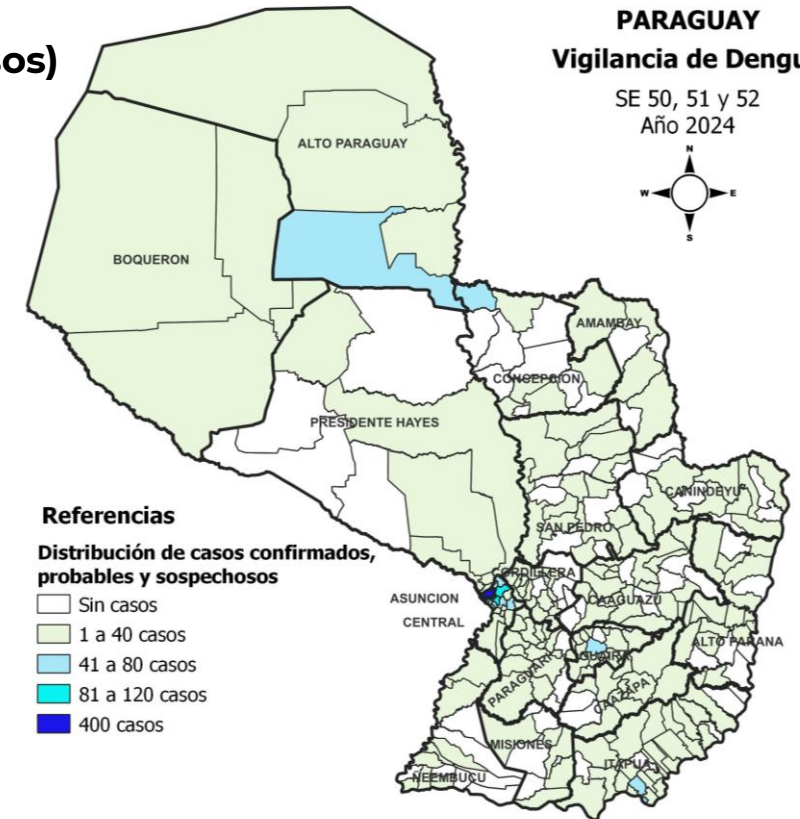
0(0%)

* Los datos están sujetos a verificaciones y correcciones semanales del sistema conforme a los criterios de definición de casos

DENGUE - ÚLTIMAS TRES SEMANAS (SE 50, 51 y 52/2024)

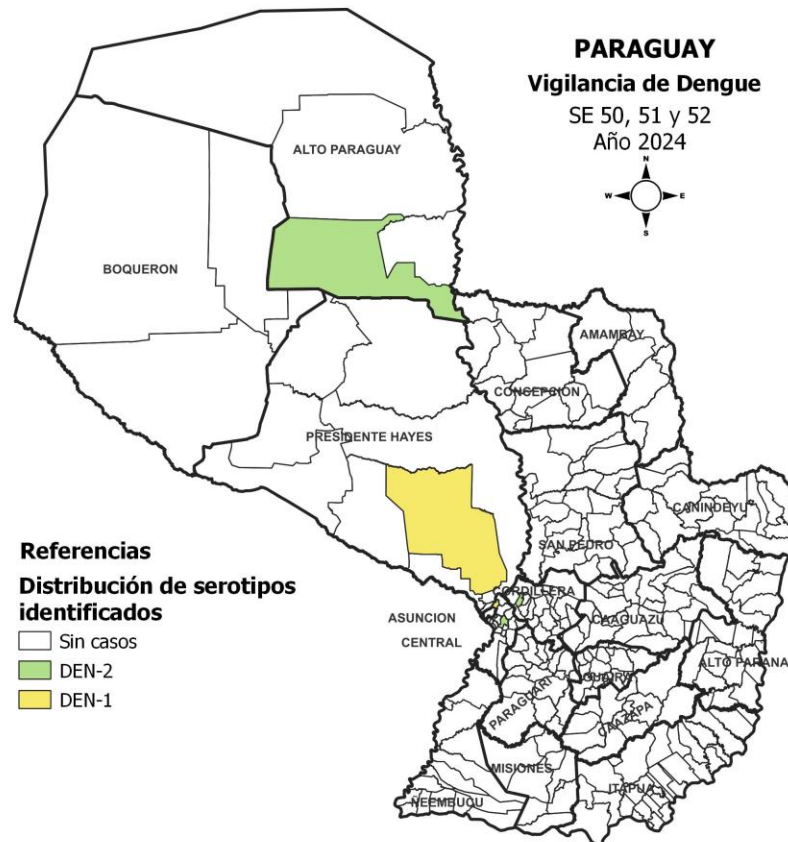
NOTIFICACIONES POR DEPARTAMENTO (confirmados + probables + sospechosos)

DEPARTAMENTOS	CONFIRMADO	PROBABLE	SOSPECHOSO	TOTAL
CENTRAL	6	0	894	900
ASUNCIÓN	11	3	386	400
GUAIRÁ	0	1	157	158
ITAPÚA	0	1	142	143
CONCEPCIÓN	30	1	93	124
PTE. HAYES	1	0	99	100
PARAGUARÍ	0	1	97	98
CORDILLERA	1	0	87	88
ALTO PARANÁ	0	0	84	84
SAN PEDRO	0	0	80	80
ALTO PARAGUAY	1	9	63	73
CAAGUAZÚ	0	0	69	69
CAAZAPÁ	0	0	53	53
CANINDEYÚ	0	0	46	46
BOQUERÓN	4	0	36	40
ÑEEMBUCÚ	0	0	39	39
MISIONES	0	1	20	21
AMAMBAY	1	0	18	19
TOTAL	55	17	2.463	2.535



12/18 de las Regiones registran casos de DEN (66%)
El 72% de las notificaciones se concentra en los departamentos Central, Asunción, Guairá, Itapúa, Concepción y Pte. Hayes.
El 64% de las notificaciones ingresó por mediante el **Sistema HIS**.
El 3% de las notificaciones corresponde a casos de DEN

SEROTIPOS DE DENGUE- ÚLTIMAS TRES SEMANAS (SE 50, 51 y 52/2024)



Serotipos:

DEN-1:

Central – Mariano Roque Alonso, barrio Central.
Pte. Hayes – distrito de Benjamín Aceval, Pa í Puku, Barrio Km 160

DEN 2:

Central – Capiatá, barrio Posta Ybycuá.
Alto Paraguay – distrito de Puerto Casado - La Victoria, barrio María Auxiliadora.
Cordillera – distrito de Nueva Colombia, barrio Isla Alta.

ASUNCIÓN. NOTIFICACIONES DE DENGUE – SE 50, 51 Y 52/2024

BARRIOS	CONFIRMADO	PROBABLE	SOSPECHOSO	TOTAL
SANTISIMA TRINIDAD	1	0	33	34
SAJONIA	1	0	26	27
OBRAERO INTENDENTE B. GUGGIARI	1	0	26	27
SAN PABLO	0	1	22	23
LOMA PYTÁ	1	0	17	18
REPUBLICANO	0	0	15	15
ZEBALLOS CUE	3	0	12	15
TABLADA NUEVA	1	0	13	14
JARA	0	0	13	13
MBURUCUYÁ	1	0	9	10
BELLA VISTA	0	0	9	9
RICARDO BRUGADA	0	0	9	9
SAN CAYETANO	0	0	7	7
GRAL. BERNARDINO CABALLERO	1	0	6	7
SAN VICENTE	1	0	6	7
BOTÁNICO	0	1	6	7
BANCO SAN MIGUEL	0	0	6	6
SANTA MARÍA	0	1	3	4
OTROS BARRIOS Y SD	0	0	148	148
TOTAL	11	3	386	400

12 barrios con casos confirmados/probables

Dirección General de Vigilancia de la Salud | Dirección de Vigilancia y Respuesta a Emergencias en Salud Pública | Año 2024

CENTRAL. NOTIFICACIONES DE DENGUE- SE 50, 51 Y 52/2024

DISTRITOS	CONFIRMADO	PROBABLE	SOSPECHOSO	TOTAL
SAN LORENZO	0	0	110	110
FERNANDO DE LA MORA	1	0	92	93
LUQUE	0	0	92	92
LAMBARÉ	1	0	88	89
CAPIATÁ	1	0	77	78
MARIANO ROQUE ALONSO	1	0	72	73
LIMPIO	1	0	71	72
ITAUGUÁ	0	0	72	72
ÑEMBY	0	0	47	47
VILLA ELISA	0	0	40	40
AREGUÁ	0	0	25	25
YPANÉ	1	0	20	21
J AUGUSTO SALDÍVAR	0	0	18	18
ITÁ	0	0	18	18
VILLETA	0	0	16	16
SAN ANTONIO	0	0	16	16
NUEVA ITALIA	0	0	9	9
YPACARAÍ	0	0	7	7
GUARAMBARÉ	0	0	4	4
TOTAL	6	0	894	900

6 distritos de 19, cuentan con casos confirmados/probables

Los distritos con más de 80 notificaciones en las últimas tres semanas son Lambaré, Luque, Fdo. de la Mora y San Lorenzo.

DENGUE - ÚLTIMAS TRES SEMANAS (SE 50, 51 y SE 52/2024)

CASOS CONFIRMADOS Y PROBABLES POR DEPARTAMENTO, DISTRITO Y BARRIO

DEPARTAMENTO/DISTRITO/BARRIO	CONFIRMADO	PROBABLE	TOTAL	DEPARTAMENTO/DISTRITO/BARRIO	CONFIRMADO	PROBABLE	TOTAL	DEPARTAMENTO/DISTRITO/BARRIO	CONFIRMADO	PROBABLE	TOTAL
CONCEPCION	30	1	31	ALTO PARAGUAY	1	9	10	ITAPUA	0	1	1
SAN LAZARO	27	1	28	PUERTO CASADO - LA VICTORIA	1	9	10	NATALIO	0	1	1
VALLEMI SAN GERARDO	8	0	8	MARIA AUXILIADORA	1	2	3	SAN FRANCISCO	0	1	1
VALLEMI CAACUPEMI	6	0	6	SAN MIGUEL	0	3	3	PTE. HAYES	1	0	1
SANTO DOMINGO	3	0	3	SAN ANTONIO	0	2	2	BENJAMIN ACEVAL	1	0	1
VALLEMI VIRGEN DE FATIMA	2	1	3	SAN RAMON	0	1	1	PAI PUKU, BARRIO KM 160	1	0	1
VALLEMI SAN CARLOS	2	0	2	COM INDIG LIVIO FARIÑA	0	1	1	MISIONES	0	1	1
SAN ANTONIO	2	0	2	CENTRAL	6	0	6	AYOLAS	0	1	1
VALLEMI SAN MARTIN	1	0	1	LIMPIO	1	0	1	SAN JOSE MI	0	1	1
VALLEMI SANTA TERESITA	1	0	1	ASENT. NUEVA ESPERANZA ISLA	1	0	1	PARAGUARI	0	1	1
VALLEMI SAN RAMON	1	0	1	AVEIRO	1	0	1	YAGUARON	0	1	1
VALLEMI SAN JOSE	1	0	1	YPANE	1	0	1	PEGUARO	0	1	1
SAN CARLOS	3	0	3	29 DE AGOSTO	1	0	1	GUAIRA	0	1	1
CENTRO	2	0	2	MARIANO ROQUE ALONSO	1	0	1	MAURICIO JOSE TROCHE	0	1	1
SAGRADA FAMILIA	1	0	1	CENTRAL	1	0	1	LOMA CLAVEL	0	1	1
ASUNCIÓN	11	3	14	FERNANDO DE LA MORA	1	0	1	AMAMBAY	1	0	1
ZEBALLOS CUE	3	0	3	CENTRAL	1	0	1	BELLA VISTA	1	0	1
SAN VICENTE	1	0	1	CAPIATA	1	0	1	SAN ANTONIO	1	0	1
SANTISIMA TRINIDAD	1	0	1	POSTA YBYCUA	1	0	1	CORDILLERA	1	0	1
GENERAL BERNARDINO	1	0	1	LAMBARE	1	0	1	NUEVA COLOMBIA	1	0	1
CABALLERO	1	0	1	SAN ISIDRO	1	0	1	ISLA ALTA	1	0	1
SAN PABLO	0	1	1	BOQUERON	4	0	4	TOTAL	55	17	72
LOMA PYTA	1	0	1	FILADELFIA	4	0	4				
SANTA MARIA	0	1	1	CENTRO	3	0	3				
MBURUCUYA	1	0	1	COM INDIG UJ'ELHAVOS	1	0	1				
TABLADA NUEVA	1	0	1								
OBRAERO INTENDENTE B.	1	0	1								
GUGGIARI	1	0	1								
BOTANICO	0	1	1								
SAJONIA	1	0	1								

CENTRAL. DISTRITOS Y BARRIOS, NOTIFICACIONES DE DENGUE SE 50, 51 Y 52/2024



MINISTERIO DE
SALUD PÚBLICA Y
BIENESTAR SOCIAL
PARAGUAY

PARAGUÁI
TESÁI HA TEKÓ
PORÁVE
MOTENONDEHA



SAN LORENZO

BARRIOS	NOTIF
BARCEQUILLO	13
LAURELTY	7
REDUCTO	5
SAN FELIPE	5
CAPILLA DEL MONTE	4
SAN ISIDRO	4
SAN BLAS	3
FATIMA	3
SAN JUAN - CALLEI	3
LOS NOGALES	3
MITA-I - NUEVA AURORA	3
SAN JOSE	3
OTROS BARRIOS Y SD	54
TOTAL	110

CAPIATÁ

BARRIOS	NOTIF
SAN MIGUEL	6
KENNEDY	5
CAMPOS VERDES	4
CERRITO	4
SAN JORGE	4
ROBERTO L PETIT	3
ROJAS CAÑADA	3
ARATIRI	3
POSTA YBYCUA	3
NARANJAYTY	3
ALDANA CAÑADA	3
OTROS BARRIOS Y SD	37
TOTAL	78

FDO. DE LA MORA

BARRIOS	NOTIF
CENTRAL	16
PITIA NTUTA	10
ITA KA'AGUY	10
KOKUE GUASU	7
DOMINGO SAVIO	7
ESTANZUELA	7
TRES BOCAS	6
SAN JUAN	6
LAGUNA SATI	6
OTROS BARRIOS Y SD	18
TOTAL	93

MARIANO R. ALONSO

BARRIOS	NOTIF
CENTRAL	13
CORUMBA CUE - UNIVERSO	8
CAACUPEMI	7
AREKAJA	7
DEFENSORES DEL CHACO	6
SAN LUIS	4
SAN RAMON	4
REMANSO	3
MARIA AUXILIADORA	3
SAN BLAS	3
KA'AGUY KUPE	3
LA CONCORDIA	3
MONSEÑOR BOGARIN	3
OTROS BARRIOS Y SD	9
TOTAL	73

LUQUE

BARRIOS	NOTIF
ISLA BOGADO	10
MORA CUE	8
LOMA MERLO	8
CUARTO BARRIO	6
MARAMBURE	6
TARUMANDY	5
TERCER BARRIO	5
CAÑADA SAN RAFAEL	5
LAURELTY	4
OTROS BARRIOS Y SD	35
TOTAL	92

LAMBARÉ

BARRIOS LAMBO	NOTIF
SAN ISIDRO	13
VALLE APU'A I	9
SANTO DOMINGO	7
SANTA ROSA I	6
SANTA LUCIA	6
CAÑADA SAN MIGUEL	5
VILLA CERRO CORA	4
VALLE YVATE	4
VILLA VIRGINIA	4
KENNEDY	4
SAN ANTONIO	4
OTROS BARRIOS Y SD	23
TOTAL	89

CENTRAL. DISTRITOS Y BARRIOS, NOTIFICACIONES DE DENGUE SE 50, 51 Y 52/2024

LIMPIO

LIMPIO	NOTIF
VILLA MADRID	12
RINCON DEL PEÑON 15 DE AGOSTO	10
SALADO	10
PIQUETE CUE CENTRO	6
MBAYUE SAN VICENTE	2
RINCON DEL PEÑON NUEVA ASUNCION	2
ASENT. SAN AGUSTIN MBAYUE	2
PASO CORREO	2
AGUAPEY VILLA PA'I CLEBA	2
ASENT. NUEVA ESPERANZA ISLA AVEIRO	1
OTROS BARRIOS Y SD	23
TOTAL	72

ITAUGUÁ

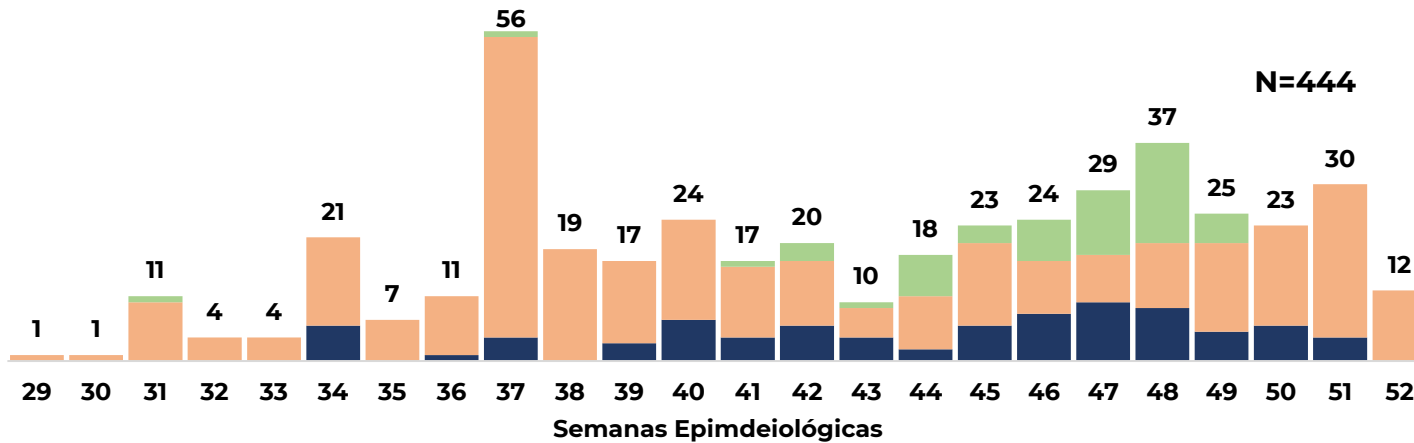
BARRIOS	NOTIF
GUAZU VIRA	5
CAÑADITA	5
VALLE CARE	5
ALDAMA CAÑADA	5
MBOCAYATY DEL SUR	4
POTRERO GUAZU	3
VILLA ALTA	3
ASENT MBOCAYATY DEL SUR	3
YBYRATY	3
POTRERITO	3
OTROS BARRIOS Y SD	33
TOTAL	72

YPANÉ

BARRIOS	NOTIF
PASO DE ORO	3
YTORORO	2
VIRGEN DE FATIMA	2
COLONIA THOMPSON	2
29 DE AGOSTO	2
OTROS BARRIOS Y SD	10
TOTAL	21

SITUACIÓN EPIDEMIOLÓGICA EN CONTEXTO DE BROTE DE DENGUE- REGIÓN DE ALTO PARAGUAY. SE 29 A 52/2024

NOTIFICACIONES EN ALTO PARAGUAY-PUERTO CASADO. SE 29 A SE 52/2024



■ CASOS= 85 (54 CONF + 31 PROB) ■ SOSPECHOSO= 302 ■ DESCARTADO= 57

BROTE DE DENGUE EN PUERTO CASADO-SE 29 A 52/2024

- El 19% de las notificaciones corresponden a casos.
- El 26% de los casos corresponden al barrio San Miguel seguido de Machete Vaina con el 20%.
- 12% de los casos son confirmados.
- 99% de los casos confirmados son de tipo DEN-2.
- 68% de las notificaciones son sospechosos.
- 4% de los notificados se han hospitalizados, de los cuales (11/21) se han clasificado como caso de Dengue.
- Los casos hospitalizados en este periodo provienen de los barrios Com. Indig. Machete Vaina, San Miguel y Com Indig. Castilla.

PUERTO CASADO. SE 50, 51 Y 52/2024

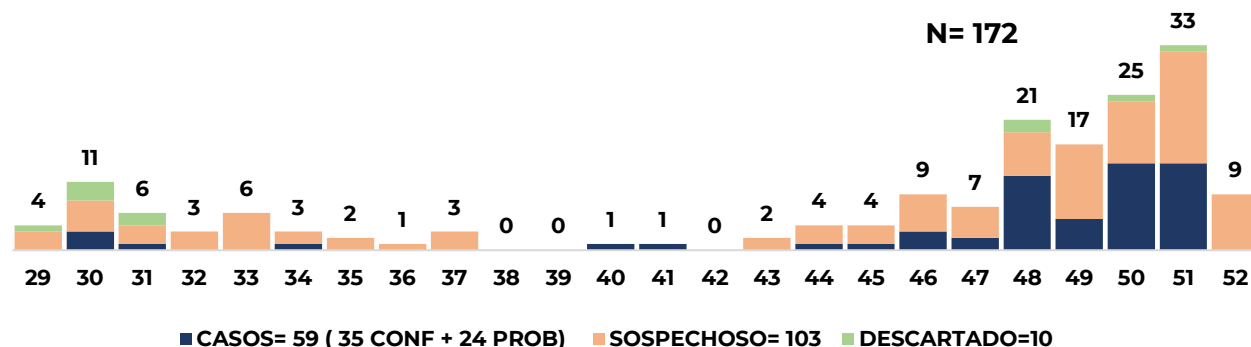
PUERTO CASADO - LA VICTORIA	CONFIRMADO	PROBABLE	SOSPECHOSOS	TOTAL
SAN MIGUEL	0	3	11	14
SAN JUAN	0	0	9	9
MARIA AUXILIADORA	1	2	5	8
SAN RAMON	0	1	5	6
DON BOSCO	0	0	6	6
COM INDIG LIVIO FARIÑA	0	1	4	5
SAN ANTONIO	0	2	2	4
ZONA PUERTO CASADO	0	0	3	3
SANTA TERESITA	0	0	3	3
COM INDIG BOQUERON CUE	0	0	1	1
COM INDIG RIACHO MOSQUITO	0	0	1	1
OTROS BARRIOS Y SD	0	0	5	5
TOTAL	1	9	55	65

- 5 notificaciones en promedio.
- El caso confirmado corresponde a DENV-2, es del sexo femenino y corresponde al grupo etario de 30 a 34 años.
- **SE 50:** Se registró un caso sospechoso hospitalizado, proveniente del barrio San Juan, femenino de 28 años de edad.
- No se registraron casos graves ni DCSA.

SITUACIÓN EPIDEMIOLÓGICA DE DENGUE -REGIÓN DE CONCEPCIÓN. SE 29 A 52/2024

SAN LÁZARO. SE 50, 51 Y 52/2024

NOTIFICACIONES EN CONCEPCIÓN-SAN LÁZARO. SE 29 A SE 52/2024



NOTIFICACIONES SEGÚN DISTRITO-SE 29 A 52/2024

BARRIOS DE SAN LÁZARO	CONFIRMADO	PROBABLE	SOSPECHOSO	DESCARTADO	TOTAL
CERRO MORADO	0	1	4	0	5
SAN ANTONIO	2	2	8	0	12
SANTA ELENA	0	0	3	0	3
SANTO DOMINGO	3	4	15	2	24
TRES CERROS	0	0	1	0	1
TRES CERROS SUB-URBANO	1	0	1	0	2
VALLEMI CAACUPEMI	6	1	10	2	19
VALLEMI SAN ANTONIO	1	0	2	0	3
VALLEMI SAN BLAS	1	1	1	1	4
VALLEMI SAN CARLOS	2	0	4	0	6
VALLEMI SAN GERARDO	8	3	4	1	16
VALLEMI SAN JOSE	3	0	11	0	14
VALLEMI SAN JUAN	1	2	6	0	9
VALLEMI SAN MARTIN	1	3	5	1	10
VALLEMI SAN RAMON	2	0	6	1	9
VALLEMI SANTA TERESITA	1	0	2	0	3
VALLEMI VIRGEN DE FATIMA	3	7	17	1	28
OTROS BARRIOS Y SD	0	0	3	1	4
TOTAL	35	24	103	10	172

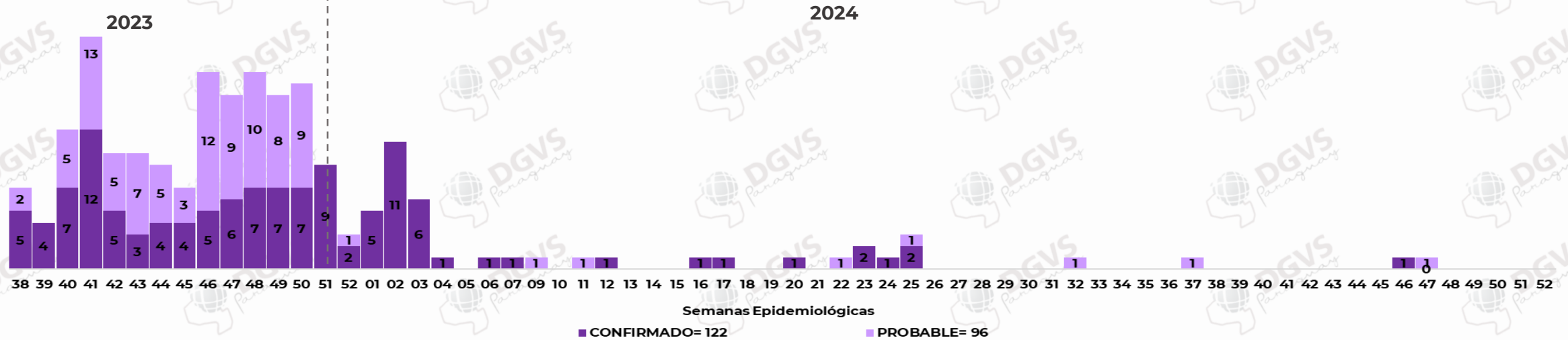
SAN LAZARO	CONFIRMADO	PROBABLE	SOSPECHOSO	DESCARTADO	TOTAL
SANTO DOMINGO	3	0	9	1	13
VALLEMI CAACUPEMI	6	0	5	0	11
VALLEMI SAN GERARDO	8	0	1	0	9
VALLEMI SAN JOSE	1	0	7	0	8
VALLEMI VIRGEN DE FATIMA	2	1	5	0	8
VALLEMI SAN CARLOS	2	0	3	0	5
VALLEMI SAN MARTIN	1	0	3	0	4
SAN ANTONIO	2	0	1	0	3
VALLEMI SAN RAMON	1	0	2	0	3
SANTA ELENA	0	0	1	0	1
VALLEMI SANTA TERESITA	1	0	0	0	1
OTROS BARRIOS Y SD	0	0	0	1	1
TOTAL	27	1	37	2	67

- 28 casos de DENV
- 41% casos, 55% sospechas y 3% descartados.
- El 60% (17/28) de los casos corresponden al sexo femenino.
- El grupo etario más afectado es el de 5 a 14 años con 39%
- Se registran 2 casos clasificados como DCS y ninguno grave.
- No se registraron hospitalizados en las últimas 3 SE.
- El 100% de los casos probables fue determinado mediante IC-NSI.
- El 28% de los casos se concentra en el barrio Vallemí San Gerardo.
- Los casos confirmados corresponden a DENV-2, según información proporcionada por el LCSP.

En el distrito de San Carlos se registraron 3 casos confirmados sin serotipificación, el 67% (2/3) de los casos son del barrio Centro, y otro caso del barrio Sagrada Familia.

Curva de casos (Confirmados y Probables) de Chikungunya. SE 38/2023 a SE 52/2024

CHIKUNGUNYA



- Desde la SE 29 a la SE 52/2024 se reportaron **4 casos (1 confirmados + 3 probables)**.
- En las últimas 3 SE, no se registraron casos confirmados ni probables

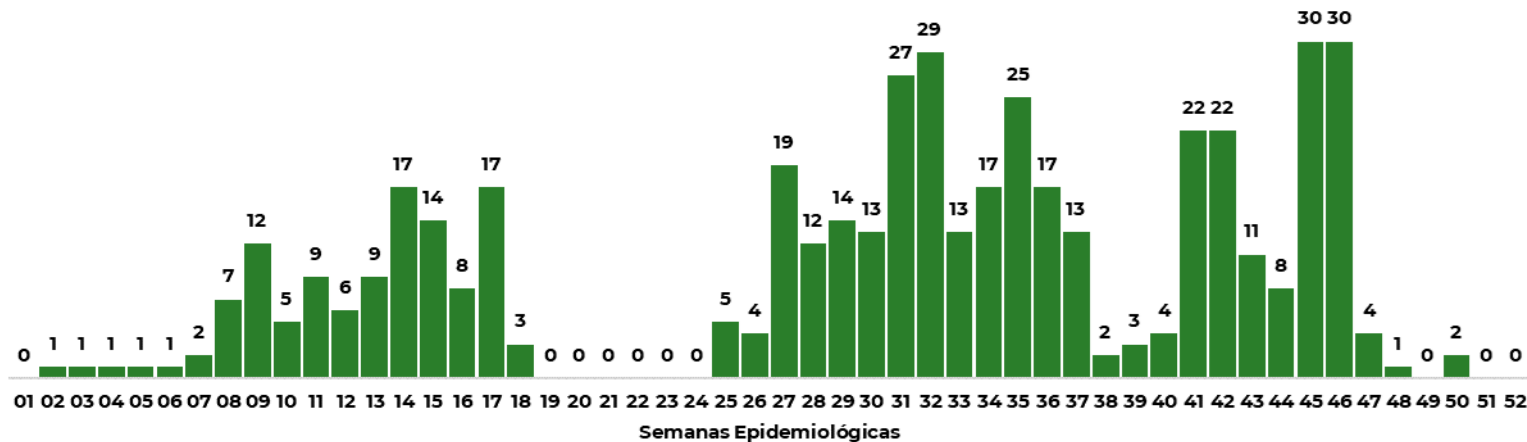
S.E	REGIÓN	DISTRITO	BARRIO	CLASIFICACIÓN
32	Central	Fernando de la Mora	Estanzuela	Probable
37	Capital	Asunción	Pinozá	Probable
46	Guairá	Villarrica	Lomas Valentinas	Confirmado
47	Central	Mariano Roque Alonso	San Luis	Probable

ZIKA No se registran casos confirmados ni probables en el presente periodo.

VIGILANCIA DEL VIRUS OROPOUCHE Y MAYARO

CANTIDAD DE MUESTRAS PROCESADAS PARA DETECCIÓN DE OROPOUCHE Y MAYARO SEGÚN SEMANAS EPIDEMIOLÓGICAS DE INICIO DE SÍNTOMAS. SE 01 A SE 52. AÑO 2024

N=461



- Se han procesado 461 muestras para Oropouche y Mayaro, todas con resultado de RT-PCR negativo para ambos virus
- La mayor cantidad de muestras se procesaron en las SE 45 y 46
- El 43% (199/461) corresponde a Central.

CANTIDAD DE MUESTRAS PROCESADAS PARA DETECCIÓN DE OROPOUCHE Y MAYARO SEGÚN DEPARTAMENTO. SE 01 A SE 52. AÑO 2024

DEPARTAMENTO	MUESTRAS PROCESADAS	%
CENTRAL	199	43%
ALTO PARANÁ	89	19%
ASUNCIÓN	58	13%
BOQUERÓN	20	4%
AMAMBAY	20	4%
ALTO PARAGUAY	16	3%
ÑEEMBUCÚ	12	3%
CANINDEYÚ	12	3%
PARAGUARÍ	10	2%
PTE. HAYES	6	1%
CAAGUAZÚ	5	1%
SAN PEDRO	5	1%
CAAZAPÁ	3	1%
CORDILLERA	3	1%
GUAIRÁ	2	0,4%
CONCEPCIÓN	1	0,2%
TOTAL	461	100%

Vigilancia de hospitalizados.

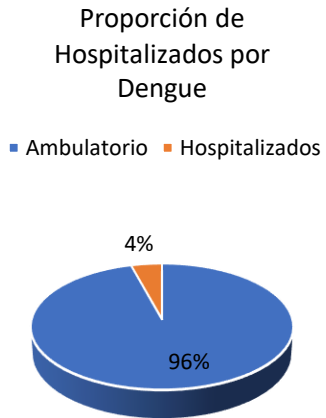
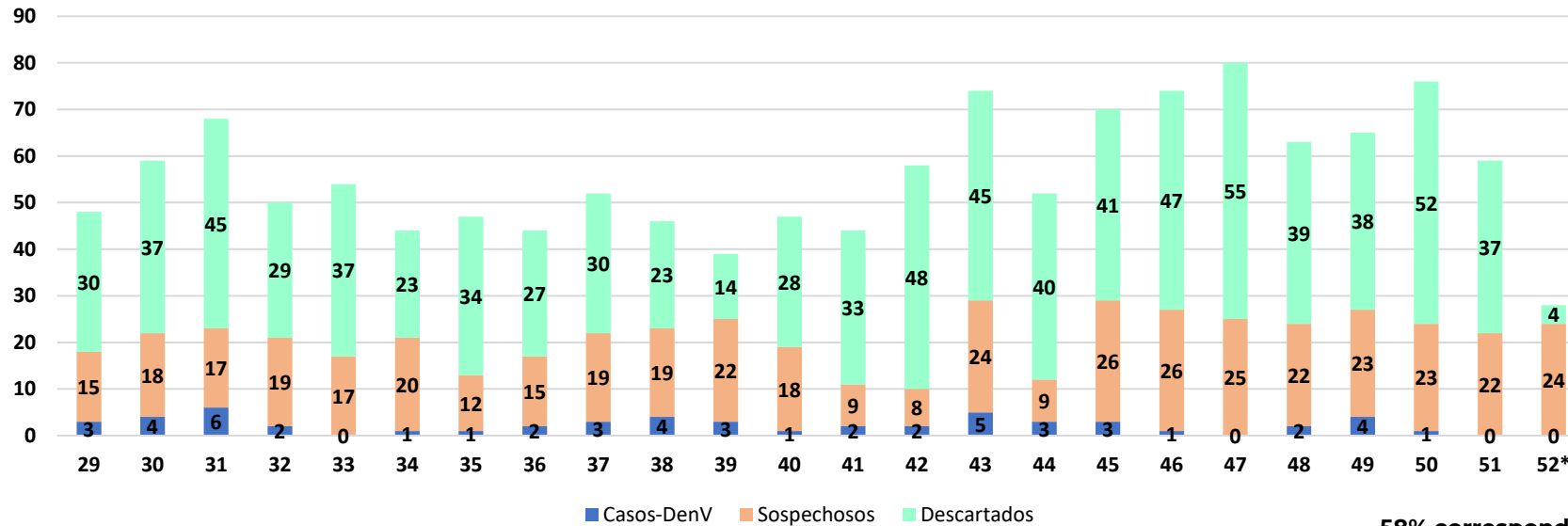
Programa de Enfermedades Vectoriales

Dirección de Vigilancia de Enfermedades Transmisibles

Dengue. Hospitalizados según clasificación. Confirmados, Probables y Sospechosos. SE 29 a la SE 52*/2024. Paraguay. Año 2024

Los casos confirmados
y probables provienen
de:

Lugar de Residencia	Total
CENTRAL	13
ASUNCION	12
ALTO PARAGUAY	11
CONCEPCION	6
CAAZAPA	3
CAAGUAZU	2
GUAIRA	2
SAN PEDRO	1
PTE. HAYES	1
AMAMBAY	1
PARAGUARI	1
Total	53



Hospitalizados Notificados: 1341

El 4% de los pacientes (53/1341) hospitalizados desde la SE 29 a la SE 52*/2024 cuentan con diagnóstico laboratorial de dengue: 33 casos confirmados y 20 casos probables.

Clasificación	N°
descartados	836
sospechosos	452
probables	20
confirmados	33
Total	1341

De los 452 sospechosos:

139 inmunocromatográfico,
156 PCR
14 ELISA
2 Cultivo.

141 pacientes sin muestras.
(31%)

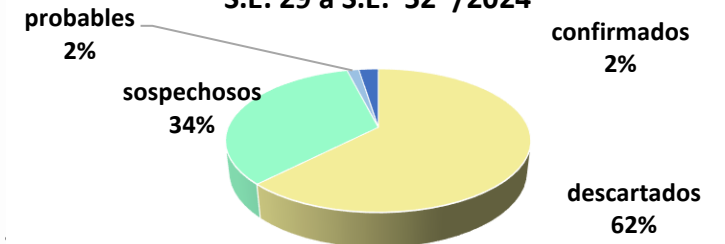
58% corresponden al sexo femenino

34% son **pacientes pediátricos (18)**

38% corresponden al grupo de 20 a 39 años

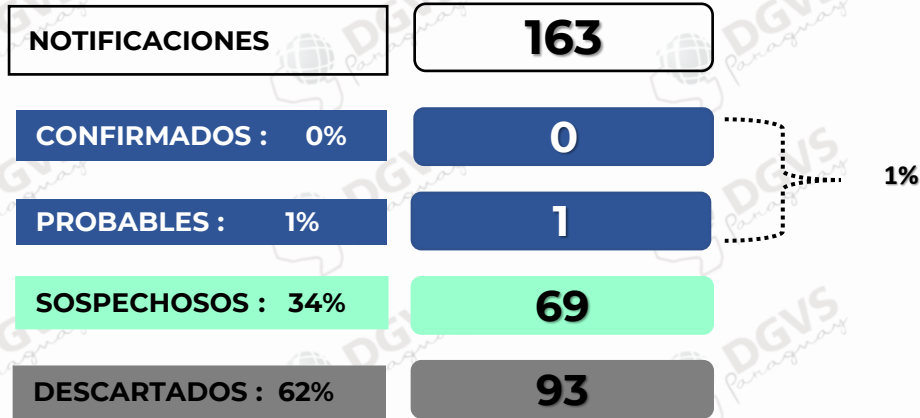
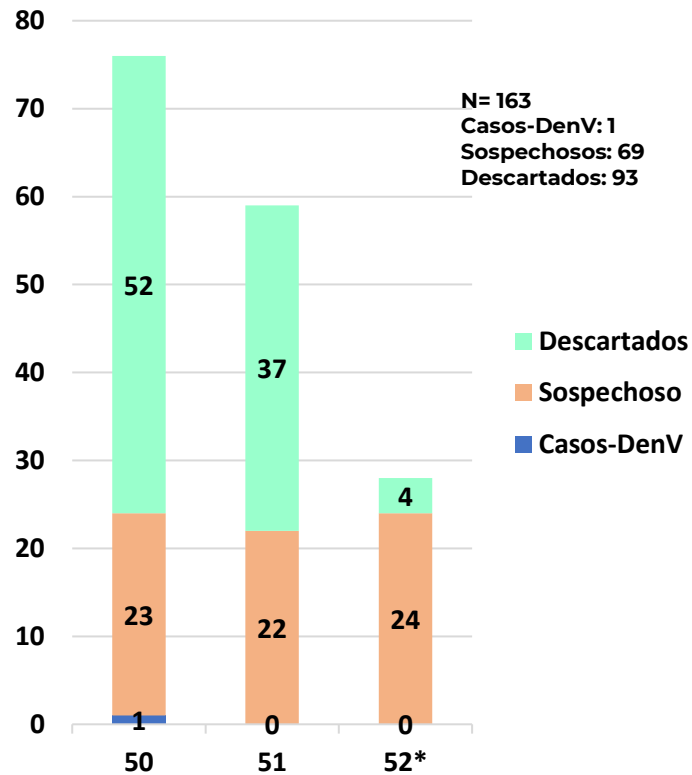
El 6% (3/53) ingresaron a UCI

Dengue. Hospitalizados notificados S.E. 29 a S.E. 52*/2024



Dengue. Vigilancia de Hospitalizados Últimas 3 SE – SE 50 a la SE 52*. Año 2024

Hospitalizados según clasificación. SE 50 a la SE 52*. Paraguay. Año 2024



Hospitalizados según procedencia (confirmados + probables + sospechosos)

Departamento	Total	%
CENTRAL	34	49%
ASUNCION	13	19%
GUAIRA	5	7%
PTE. HAYES	3	4%
CAAZAPA	3	4%
AMAMBAY	3	4%
ITAPUA	2	3%
PARAGUARI	2	3%
BOQUERON	1	1%
CORDILLERA	1	1%
SAN PEDRO	1	1%
CAAGUAZU	1	1%
ALTO PARAGUAY	1	1%
Total general	70	100%

Análisis de los casos confirmados

Embarazadas: sin registro de caso.

Ingresos a UCI: sin registro de caso.

Casos confirmados: Sin registro de caso.

Casos probables: Asunción (1).

Hospitalizados en: CM LA COSTA (1).

Vigilancia de la Mortalidad

Dirección de Vigilancia y Respuesta a Emergencias en Salud

Observación: las semanas están distribuidas según la fecha de defunción de cada caso notificado. Los cierres son retrospectivos y se distribuyen según las fechas de cierres. No se incluyen los casos probables.

Fallecidos Dengue - Datos desde la SE 29 - 2024 a la SE 52* - 2024

TOTAL
NOTIFICADOS **211**

DESCARTADOS
96.2% **203**

EN ESTUDIO
1.4% **3**

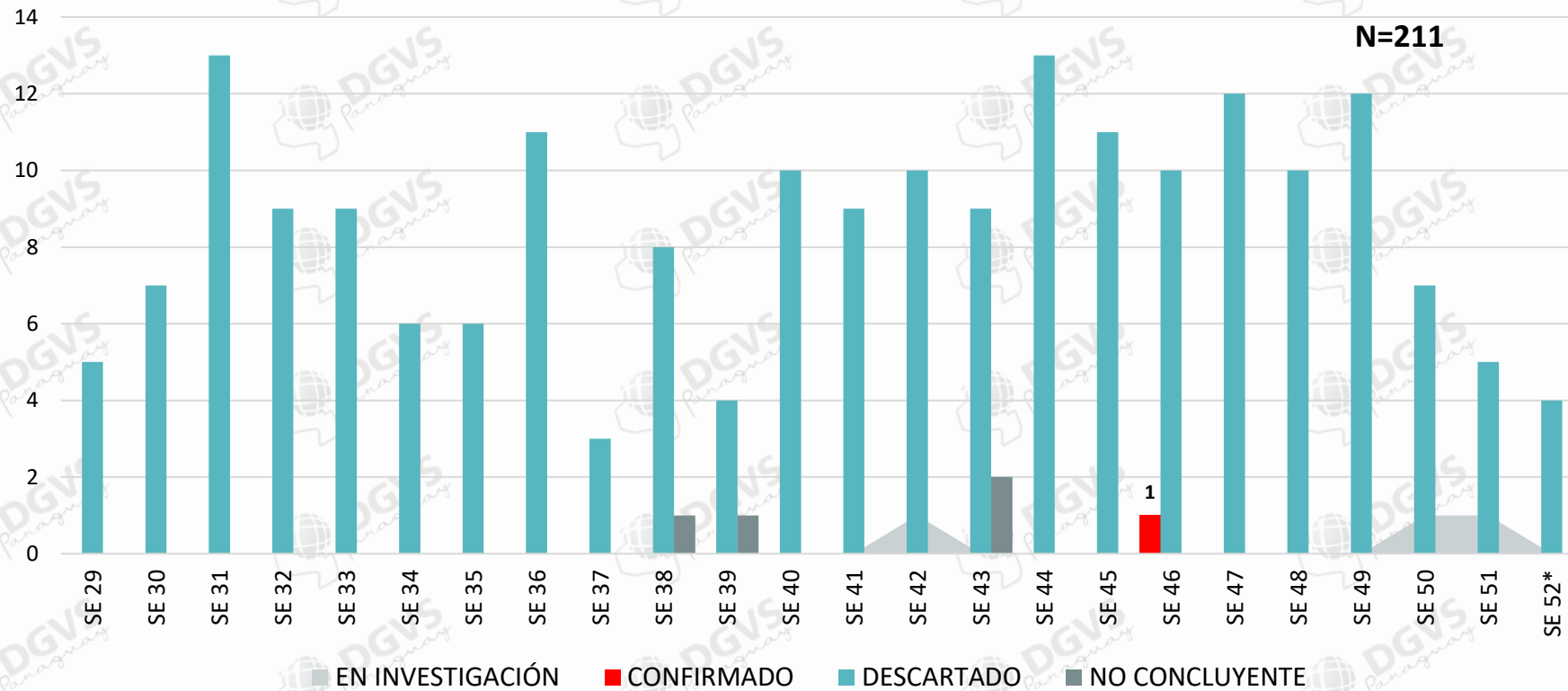
CONFIRMADOS
0.5% **1**

Se agregan además 4 casos de fallecidos de causa NO CONCLUYENTE (1.9%)

Los datos presentados se analizan en base a la fecha de defunción y son sujetos a modificación de acuerdo a la dinámica de los cierres de caso.

Resumen fallecidos Dengue

CURVA DE NOTIFICACIONES DE FALLECIDOS CON FICHA DE DENGUE, SEGUN SEMANA EPIDEMIOLÓGICA, DESDE LA SE 29 A LA SE 52*- 2024, PARAGUAY



AÑO	N FALLECIDOS CONFIRMADOS
2023	16
2024	133
Total general	149

Material elaborado por equipos técnicos de:



DIVET

Dirección de Vigilancia de Enfermedades Transmisibles
DGVS - MSPBS



DIRECCIÓN DE VIGILANCIA Y RESPUESTA A
EMERGENCIAS EN SALUD PÚBLICA



Programa Nacional de
Enfermedades Vectoriales



VIGILANCIA DE LA MORTALIDAD



DIRECCIÓN DEL
CENTRO NACIONAL
DE INFORMACIÓN
EPIDEMIOLÓGICA Y
VIGILANCIA DE
LA SALUD
DGVS - MSPBS