

Sala de Situación

Arbovirosis

Dengue, Chikungunya y Zika

Año 2025

Datos actualizados a SE 01 (04 de enero)
Fecha de publicación: 10 de Enero del 2025

DENGUE – PERIODO INTEREPIDÉMICO 2024/2025 SE 29/2024 a SE 01/2025

DENGUE - DATOS ACUMULADOS A NIVEL PAÍS

PERIODO INTEREPIDÉMICO 2024/2025 - (SE 29/2024 a SE 01/2025)

NOTIFICACIONES

23.727

INCIDENCIA ACUMULADA

310/100 mil
Hab.

CONFIRMADOS – 1%

328

PROBABLES – 1%

153

SOSPECHOSOS – 65%

15.379

DESCARTADOS – 33%

7.867

TOTAL DE CASOS DE DENGUE (CONF+PROB)

481

Clasificación clínica del dengue según gravedad

DENGUE SIN SIGNOS DE ALARMA/DSSA – 93%

445

DENGUE CON SIGNOS DE ALARMA/DCSA – 7%

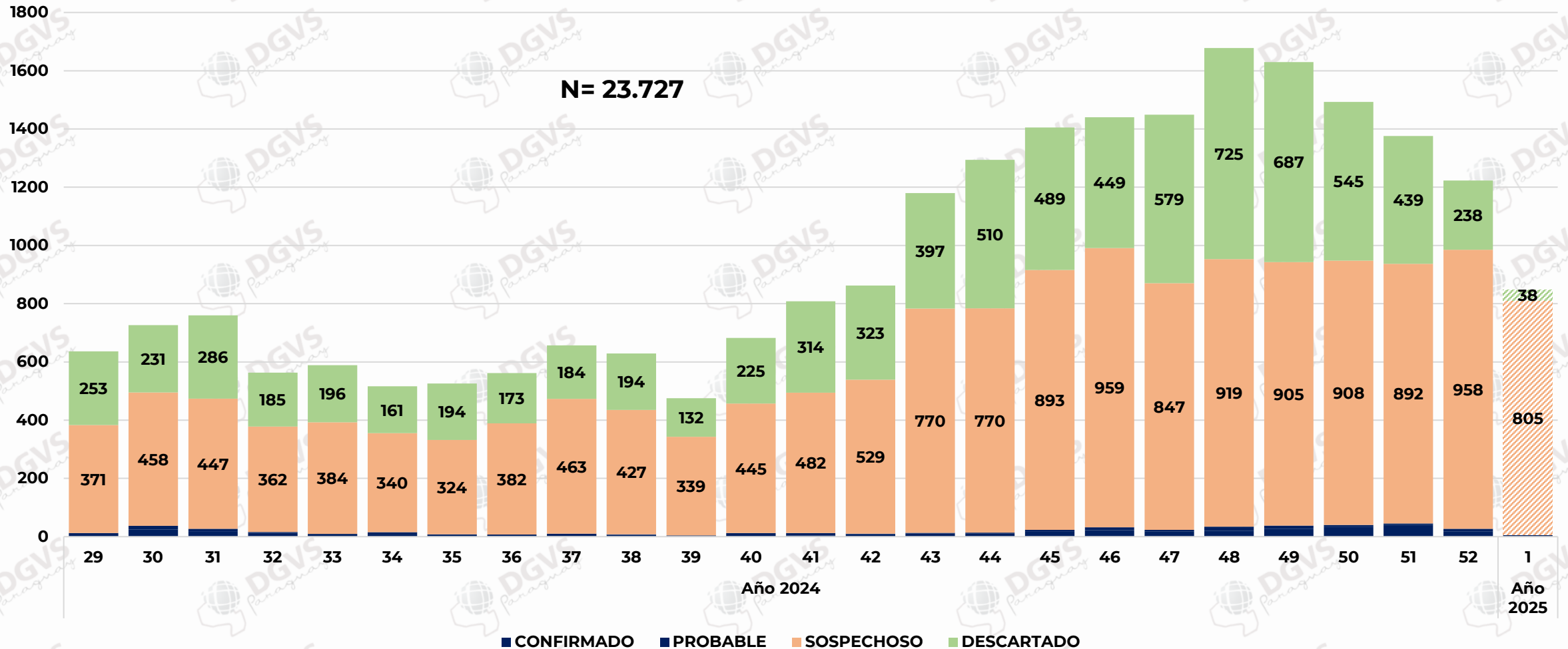
35

DENGUE GRAVE/DG – 0%

1

* Los datos están sujetos a verificaciones y correcciones semanales del sistema conforme a los criterios de definición de casos

DENGUE - NOTIFICACIONES A NIVEL PAÍS – SE 29/2024 A SE 01/2025

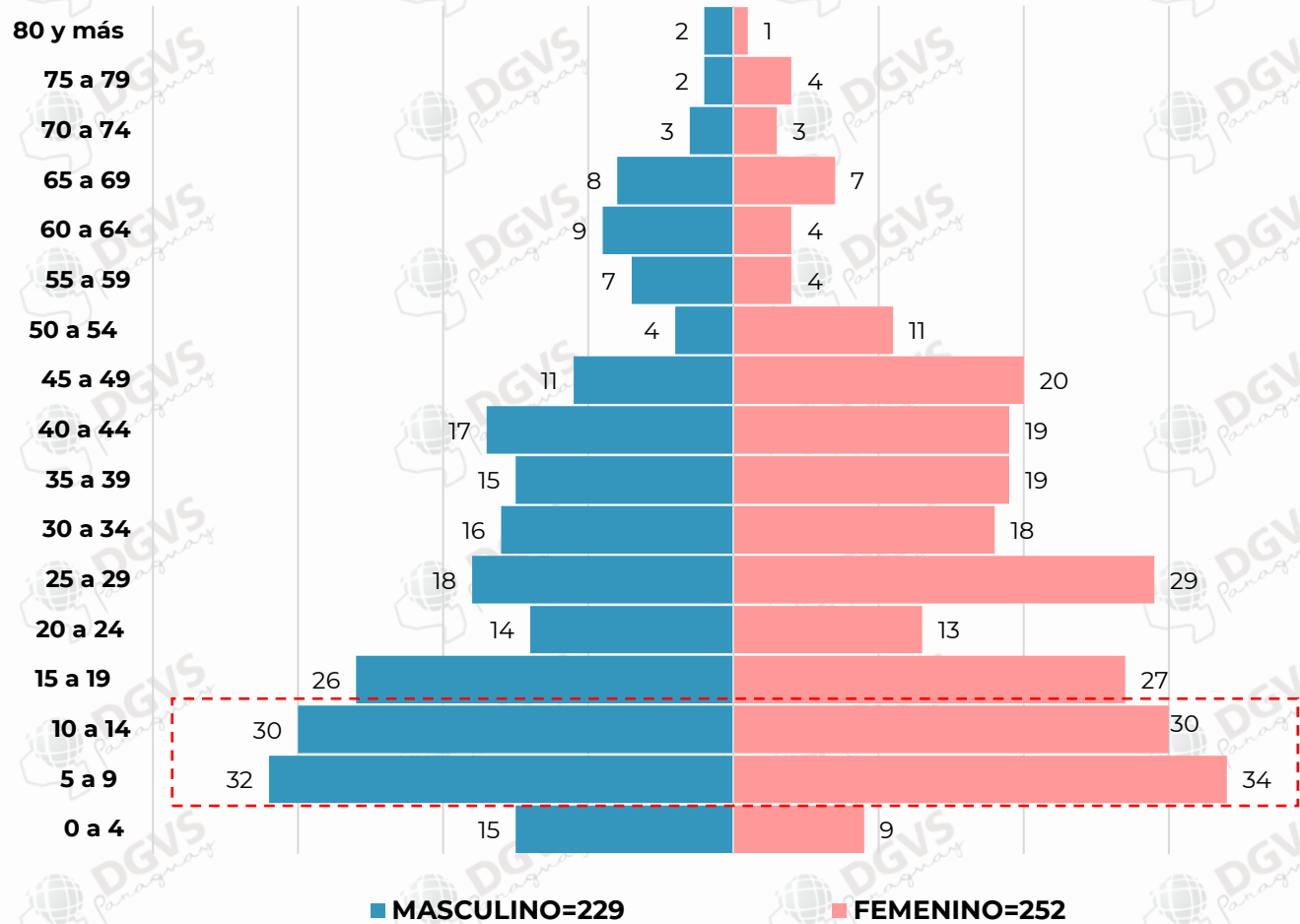


DENGUE. PIRÁMIDE DE SEXO Y EDAD – SE 29/2024 A SE 01/2025

Incluyen casos probables y confirmados.

Casos de dengue según grupos de edad. SE 29/2024 a SE 01/2025.

N=481



52% corresponde al sexo femenino

El 14% los grupos etarios de 5 a 9 años, seguido del de 10 a 14 años con el 12%

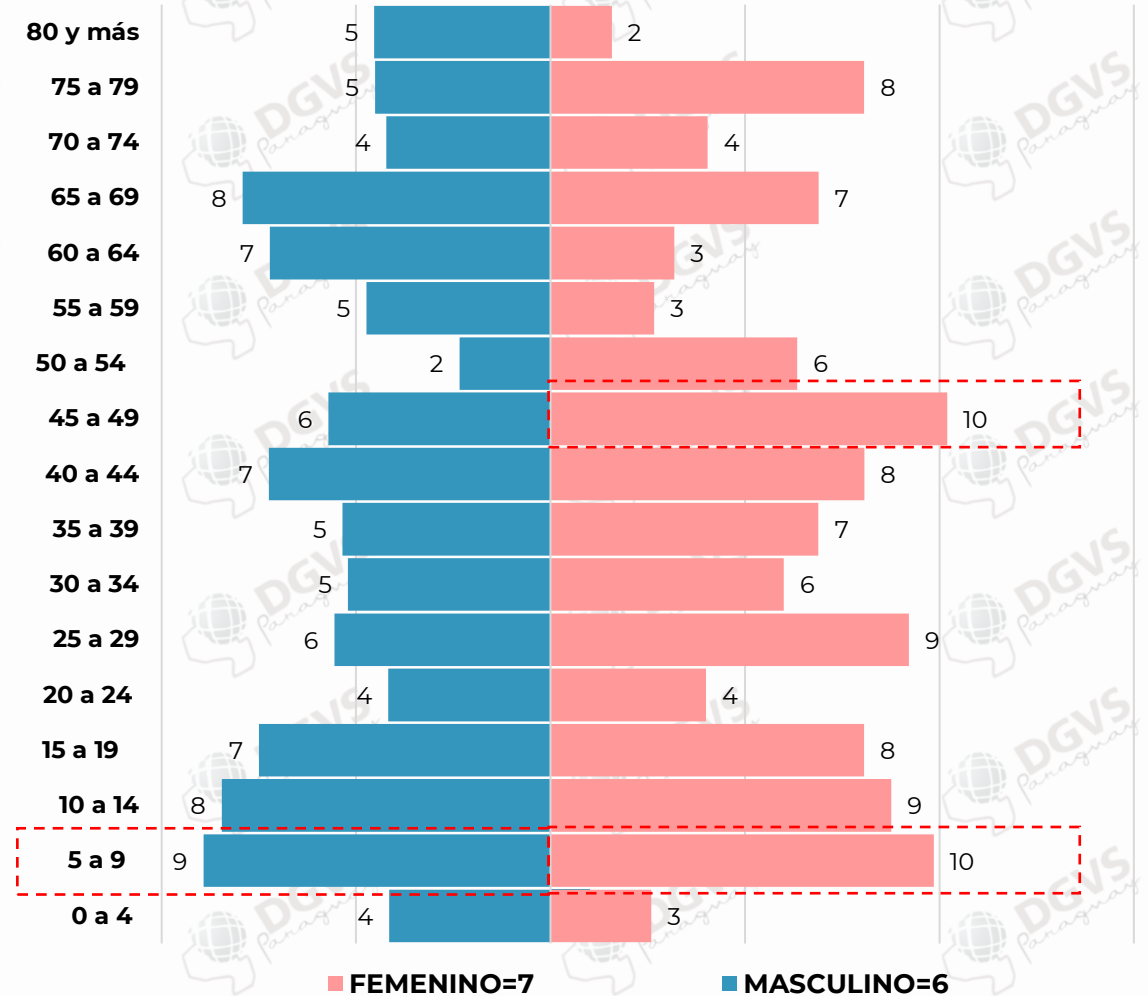


MINISTERIO DE
SALUD PÚBLICA Y
BIENESTAR SOCIAL
PARAGUAY



PARAGUAI
TESAI HA TEKO
PORAVE
MOTENONDEHA

Incidencia de Casos de Dengue según grupo de edad. SE 29/2024 a SE 01/2025.



TIA por 100.000 habitantes

DENGUE – ÚLTIMAS TRES SEMANAS (SE 51, 52/2024 y 01/2025)

CIERRE DE CASOS	SE 51	SE 52	SE 01/2025	ÚLTIMAS 3 SE	%
CONFIRMADOS	41	18	0	59	2%
PROBABLES	4	9	5	18	1%
SOSPECHOSOS	892	958	805	2.655	77%
DESCARTADOS	439	238	38	715	21%
NOTIFICACIONES	1.376	1.223	848	3.447	100%

Promedio de **910** notificaciones por semana (sin descartados)

77 casos de **DENV** en las últimas 3 SE (59 confirmados + 18 probables).

Incidencia de 36 casos/100.000 Habitantes.

Regiones con aumento de notificaciones:

- Alto Paraguay
- Amambay
- Asunción
- Boquerón
- Central
- Misiones
- Ñeembucú
- Paraguari
- Cordillera

Clasificación clínica del dengue según gravedad

**DENGUE SIN SIGNOS
DE ALARMA/DSSA**

77 (98%)

**DENGUE CON SIGNOS
DE ALARMA/DCSA**

1 (2%)

**DENGUE
GRAVE/DG**

0(0%)

DENGUE – ÚLTIMAS TRES SEMANAS (SE 51, 52/2024 y 01/2025)

NOTIFICACIONES POR DEPARTAMENTO (confirmados + probables + sospechosos)

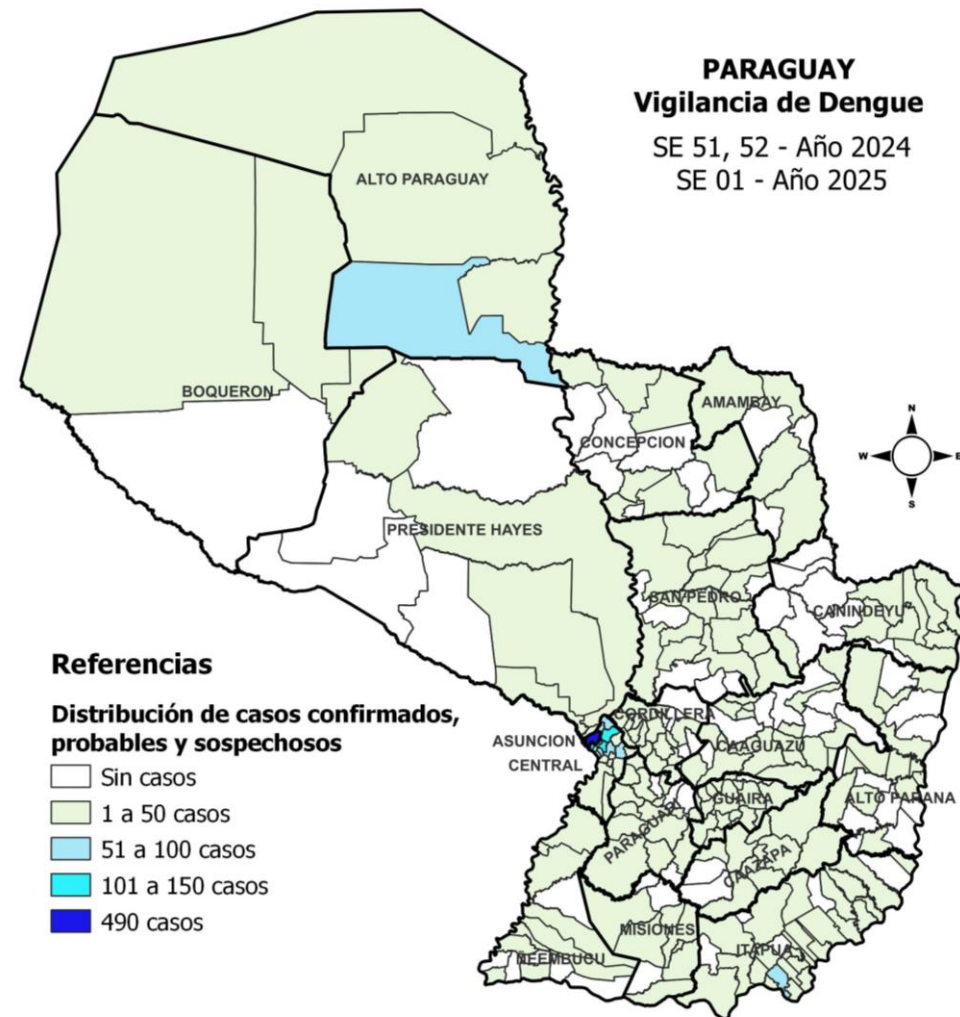
DEPARTAMENTO	CONFIRMADO	PROBABLE	SOSPECHOSO	TOTAL
CENTRAL	9	0	1.008	1.017
ASUNCIÓN (*)	10	6	474	490
ITAPÚA	0	0	174	174
GUAIRÁ	0	0	125	125
CONCEPCIÓN	28	8	81	117
PTE. HAYES	4	1	95	100
PARAGUARÍ	0	0	100	100
SAN PEDRO	0	0	96	96
CORDILLERA	1	0	87	88
ALTO PARAGUAY	7	1	67	75
CAAGUAZÚ	0	1	70	71
ALTO PARANÁ	0	0	60	60
ÑEEMBUCÚ	0	1	55	56
CAAZAPÁ	0	0	45	45
CANINDEYÚ	0	0	40	40
BOQUERÓN	0	0	33	33
AMAMBAY	0	0	24	24
MISIONES	0	0	21	21
TOTAL	59	18	2.655	2.732

8/18 de las Regiones registran casos de DEN (44%)

El 78% de las notificaciones se concentra en los departamentos Central, Asunción, Guairá, Itapúa, Concepción, Pte. Hayes y Paraguarí.

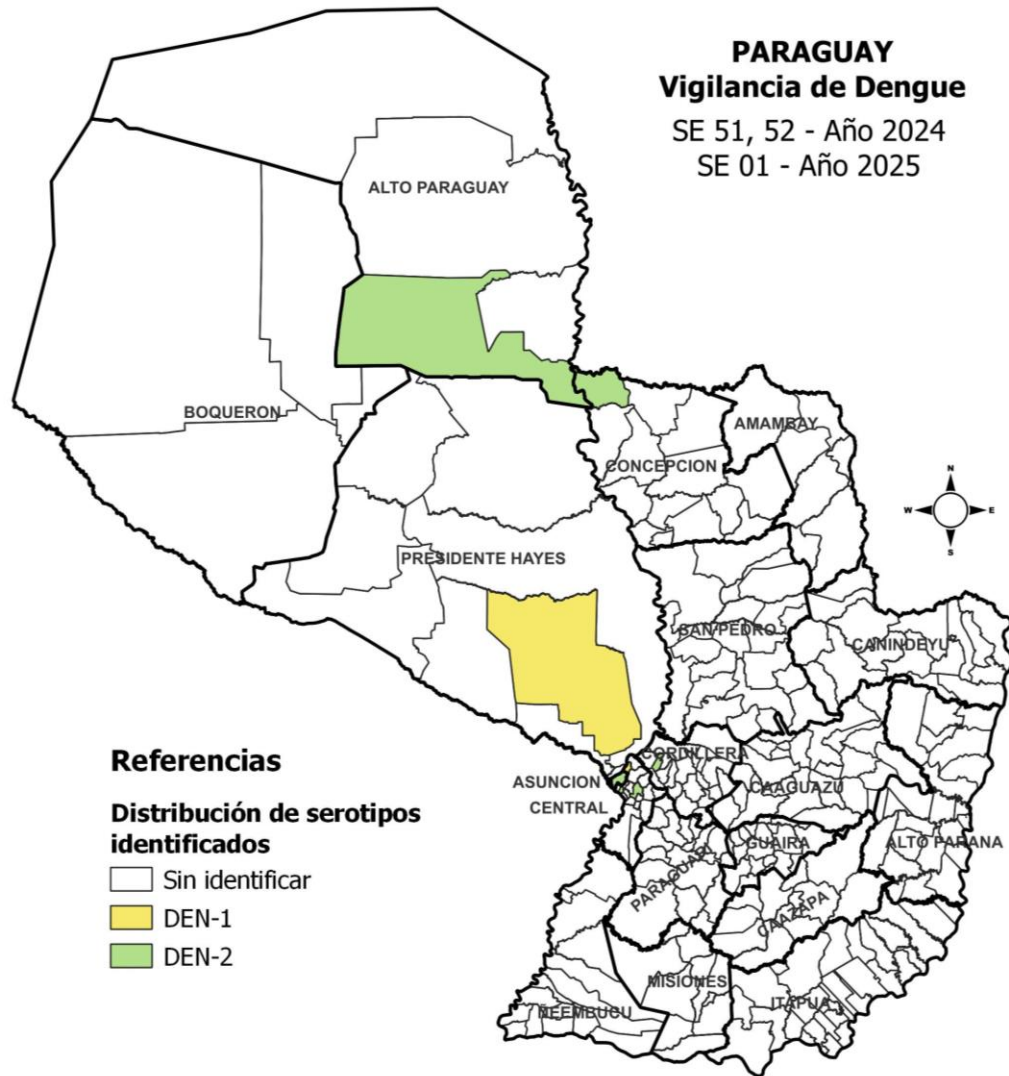
El **66%** de las notificaciones ingresó por mediante el **Sistema HIS**.

El 3% de las notificaciones corresponde a casos de DEN



(*) un caso notificado en Asunción que corresponde a Barrio Mbachió I – Lambaré – Dpto. Central

SEROTIPOS DE DENGUE- ÚLTIMAS TRES SEMANAS (SE 51, 52/2024 v 01/2025)



Serotipos:

DEN-1:

Central – Mariano Roque Alonso, barrio Ka´aguy Kupé.
Pte. Hayes – Benjamín Aceval, barrio Pasito, Central y Pa´í Pukú Km 160.

DEN 2:

Asunción – barrio Sajonia.
Central – Capiatá, barrio Posta Ybycuá y Cerrito.
distrito de Villa Elisa - barrio Ypatí.
Cordillera – distrito de Nueva Colombia, barrio Isla Alta.
Alto Paraguay – distrito de Puerto Casado-La Victoria, barrios María Auxiliadora, San Juan, Com. Indig. Livio Fariña, San Ramón y San Miguel.
Concepción – distrito de San Lázaro, barrio Vallemí San Carlos, Vallemí san José.

ASUNCIÓN. NOTIFICACIONES DE DENGUE – (SE 51, 52/2024 y 01/2025)

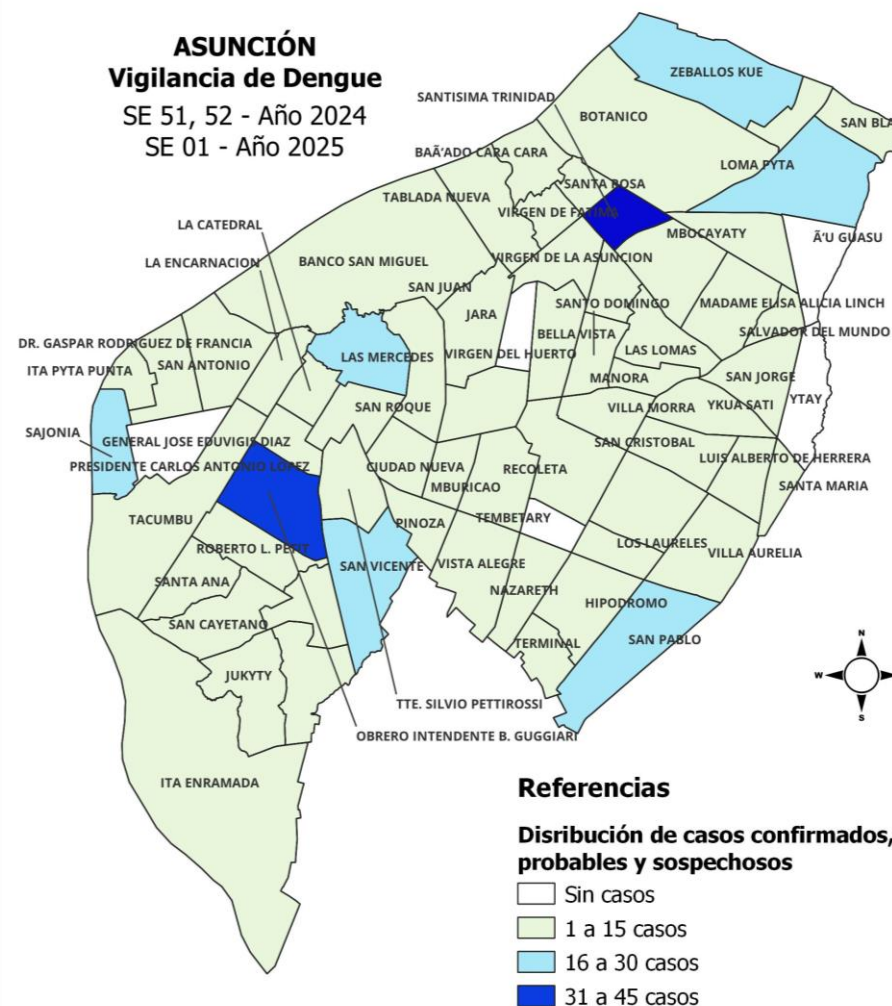
BARRIOS DE ASUNCIÓN	CONFIRMADO	PROBABLE	SOSPECHOSO	TOTAL
SANTISIMA TRINIDAD	0	1	44	45
(en blanco)	1	0	39	40
OBRERO INTENDENTE B. GUGGIARI	1	0	38	39
SAJONIA	1	1	25	27
SAN PABLO	0	0	21	21
LOMA PYTA	2	1	18	21
ZEBALLOS CUE	2	1	15	18
SAN VICENTE	1	2	14	17
RICARDO BRUGADA	0	0	16	16
TABLADA NUEVA	0	0	15	15
BOTANICO	0	0	15	15
JARA	0	0	13	13
REPUBLICANO	0	0	13	13
BANCO SAN MIGUEL	0	0	12	12
SANTA ANA	0	0	11	11
VISTA ALEGRE	0	0	11	11
BELLA VISTA	0	0	9	9
SANTA ROSA	0	0	9	9
MBURUCUYA	1	0	8	9
CIUDAD NUEVA	0	0	7	7
TACUMBU	0	0	7	7
SAN CRISTOBAL	0	0	6	6
LUIS ALBERTO DE HERRERA	0	0	6	6
JUKYTY	0	0	5	5
MARISCAL JOSE FELIX ESTIGARRIBIA	0	0	5	5
PINOZA	0	0	5	5
GENERAL B. CABALLERO	0	0	5	5
LOS LAURELES	1	0	3	4
OTROS BARRIOS Y SD	0	0	79	79
TOTAL	10	6	474	490

9 barrios con casos confirmados/probables

Dirección General de Vigilancia de la Salud | Dirección de Vigilancia y Respuesta a Emergencias en Salud Pública | Año 2025



MINISTERIO DE
SALUD PÚBLICA Y
BIENESTAR SOCIAL
PARAGUAY

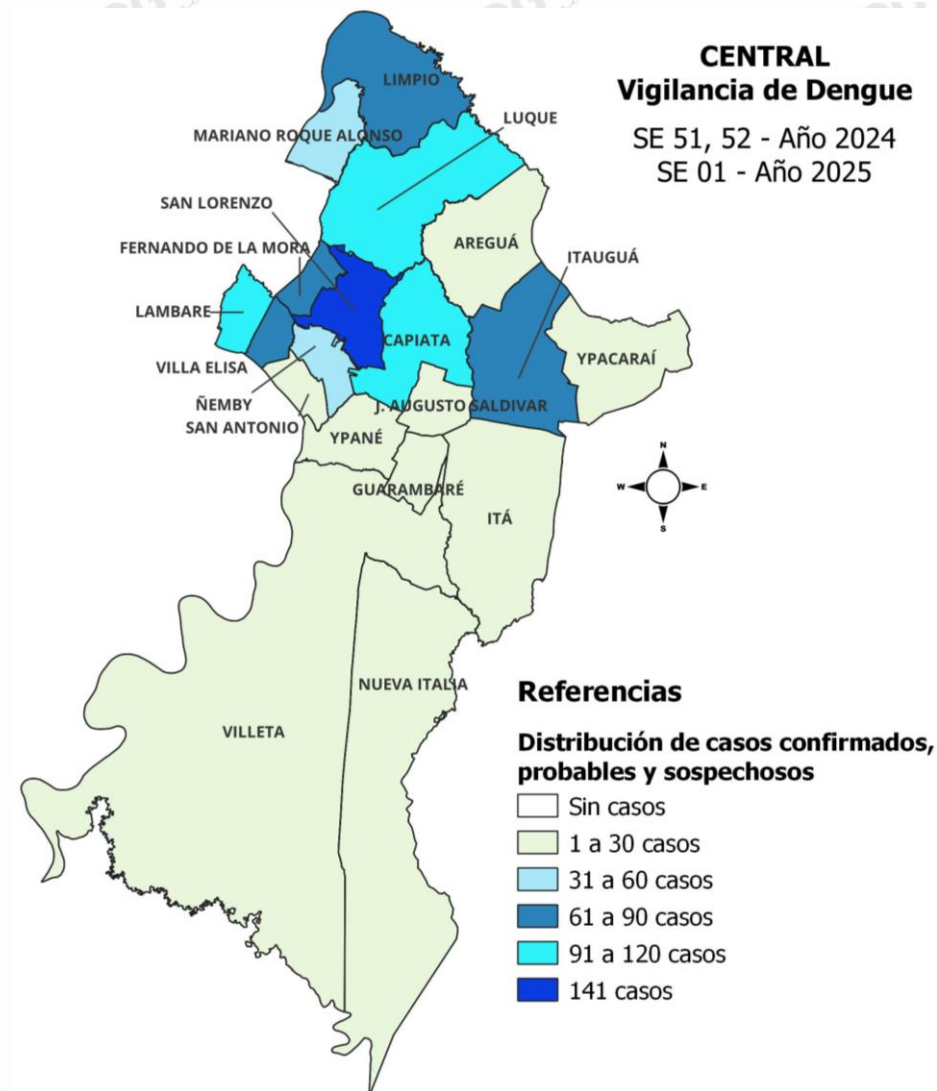


(*) un caso notificado en Asunción que corresponde a Barrio Mbachí I – Lambaré – Dpto. Central

CENTRAL. NOTIFICACIONES DE DENGUE- (SE 51, 52/2024 y 01/2025)

CENTRAL	CONFIRMADO	PROBABLE	SOSPECHOSO	TOTAL
SAN LORENZO	0	0	141	141
LAMBARÉ	1	0	103	104
LUQUE	0	0	102	102
CAPIATÁ	2	0	95	97
FERNANDO DE LA MORA	1	0	89	90
LIMPIO	1	0	87	88
ITAUGUÁ	1	0	68	70
VILLA ELISA	1	0	66	67
ÑEMBY	0	0	58	58
MARIANO ROQUE ALONSO	1	0	57	58
AREGUÁ	0	0	30	30
VILLETA	0	0	24	24
ITÁ	0	0	22	22
YPANE	0	0	21	21
SAN ANTONIO	0	0	14	14
J AUGUSTO SALDÍVAR	0	0	10	10
NUEVA ITALIA	0	0	8	8
YPACARAÍ	1	0	7	8
GUARAMBARÉ	0	0	6	6
TOTAL	9	0	1.008	1.017

7 distritos de 19, cuentan con casos confirmados/probables de dengue. Los distritos con más de 90 notificaciones en las últimas tres semanas son San Lorenzo, Lambaré, Luque, Capiatá y Fdo. De la Mora.



DENGUE - ÚLTIMAS TRES SEMANAS (SE 51, 52/2024 y 01/2025)

CASOS CONFIRMADOS Y PROBABLES POR DEPARTAMENTO, DISTRITO Y BARRIO

DEPARTAMENTO/DISTRITO/BARRIO	CONFIRMADO	PROBABLE	TOTAL
CONCEPCIÓN	28	8	36
SAN LÁZARO	25	8	33
SANTO DOMINGO	5	3	8
VALLEMI CAACUPEMI	6	0	6
VALLEMI SAN MARTIN	2	2	4
VALLEMI SAN CARLOS	3	1	4
VALLEMI VIRGEN DE FATIMA	2	1	3
VALLEMI SAN JOSE	3	0	3
VALLEMI SAN GERARDO	3	0	3
VIRGEN DEL CARMEN	0	1	1
SAN ANTONIO	1	0	1
SAN CARLOS	3	0	3
CENTRO	2	0	2
SAGRADA FAMILIA	1	0	1
ASUNCIÓN	10	6	16
ZEBALLOS CUE	2	1	3
SAN VICENTE	1	2	3
LOMA PYTA	2	1	3
SAJONIA	1	1	2
OBRAERO INTENDENTE B. GUGGIARI	1	0	1
LOS LAURELES	1	0	1
(en blanco)	1	0	1
MBURUCUYA	1	0	1
SANTISIMA TRINIDAD	0	1	1

(*) un caso notificado en Asunción que corresponde a Barrio Mbachió I – Lambaré – Dpto. Central



PARAGUAI
TESÁI HA TEKÓ
PORÁVE
MOTENONDEHA



DEPARTAMENTO/DISTRITO/BARRIO	CONFIRMADO	PROBABLE	TOTAL
CENTRAL	9	0	9
CAPIATA	2	0	2
POSTA YBYCUA	1	0	1
CERRITO	1	0	1
YPACARAÍ	1	0	1
LA VICTORIA	1	0	1
ITAUGUA	2	0	2
MBOCAYATY DEL NORTE	1	0	1
MARIANO ROQUE ALONSO	1	0	1
KA'AGUY KUPE	1	0	1
LIMPIO	1	0	1
ASENT. NUEVA ESPERANZA ISLA AVEIRO	1	0	1
VILLA ELISA	1	0	1
YPATI	1	0	1
FERNANDO DE LA MORA	1	0	1
CENTRAL	1	0	1
LAMBARE	1	0	1
SAN ISIDRO	1	0	1
ALTO PARAGUAY	7	1	8
PUERTO CASADO - LA VICTORIA	7	1	8
MARIA AUXILIADORA	2	0	2
SAN JUAN	2	0	2
SANTA TERESITA	0	1	1
SAN RAMON	1	0	1
COM INDIG LIVIO FARIÑA	1	0	1
SAN MIGUEL	1	0	1
PTE. HAYES	4	1	5
BENJAMIN ACEVAL	4	1	5
PASITO	2	0	2
PAI PUKU, BARRIO KM 160	1	0	1
CENTRAL	1	0	1
COSTA	0	1	1
ÑEEMBUCU	0	1	1
PILAR	0	1	1
SAN ANTONIO	0	1	1
CAAGUAZU	0	1	1
SAN JOSE DE LOS ARROYOS	0	1	1
CASTAÑO	0	1	1
CORDILLERA	1	0	1
NUEVA COLOMBIA	1	0	1
ISLA ALTA	1	0	1
TOTAL	59	18	77

**CENTRAL. DISTRITOS Y BARRIOS, NOTIFICACIONES DE DENGUE (SE 51,
52/2024 y 01/2025)**

SAN LORENZO

BARRIOS	NOTIF
BARCEQUILLO	22
REDUCTO	11
SAN JUAN - CALLEI	8
LAURELTY	7
SAN ISIDRO	6
MARIA AUXILIADORA	5
SAN MIGUEL	5
SAN LUIS	4
VILLA INDUSTRIAL	4
SAN JOSE	4
SAN BLAS	4
SAN FELIPE	4
OTROS BARRIOS Y SD	57
TOTAL	141

CAPIATÁ

BARRIOS	NOTIF
SAN JORGE	6
CERRITO	5
ROJAS CAÑADA	5
ALDANA CAÑADA	5
POSTA YBYCUA	5
KENNEDY	4
SAN MIGUEL	4
COSTA SALINARES	4
TOLEDO CAÑADA	3
ARATIRI	3
LOMA BARRERO	3
CAMPOS VERDES	3
OTROS BARRIOS Y SD	47
TOTAL	97

LAMBARÉ

BARRIOS	NOTIF
SAN ISIDRO	14
VALLE APU'A I	13
SANTO DOMINGO	11
SANTA ROSA I	9
VALLE YVATE	7
SANTA LUCIA	6
KENNEDY	5
PUERTO PABLA	4
CUATRO MOJONES	4
VILLA VIRGINIA	4
OTROS BARRIOS Y SD	27
TOTAL	104

FDO. DE LA MORA

BARRIOS	NOTIF
CENTRAL	13
PITIAANTUTA	11
SAN JUAN	9
KOKUE GUASU	9
ESTANZUELA	9
LAGUNA SATI	7
BERNARDINO CABALLERO	6
ITA KA'AGUY	6
OTROS BARRIOS Y SD	20
TOTAL	90



MINISTERIO DE
SALUD PÚBLICA Y
BIENESTAR SOCIAL
PARAGUAY



BARRIOS	NOTIF
ISLA BOGADO	15
MORA CUE	7
CUARTO BARRIO	6
LAURELTY	6
TERCER BARRIO	5
TARUMANDY	5
LOMA MERLO	5
SEGUNDO BARRIO	5
OTROS BARRIOS Y SD	48
TOTAL	102

LIMPIO

BARRIOS	NOTIF
RINCON DEL PEÑON 15 DE AGOSTO	14
VILLA MADRID	14
SALADO	10
PIQUETE CUE CENTRO	7
ISLA ARANDA	3
RINCON DEL PEÑON NUEVA ASUNCION	3
AGUAPEY VILLA PA'I CLEBA	2
ASENT. SAN AGUSTIN MBAYUE	2
CENTRO CAACUPEMI	2
PASO CORREO	2
ISLA SAN FRANCISCO	2
MBAYUE SAN VICENTE	2
ISLA AVEIRO	2
ASENT. NUEVA ESPERANZA ISLA AVEIRO	1
OTROS BARRIOS Y SD	22
TOTAL	88

**CENTRAL. DISTRITOS Y BARRIOS, NOTIFICACIONES DE DENGUE (SE 51,
52/2024 y 01/2025)**



PARAGUÁI
TESÁI HA TEKO
PORÁVE
MOTENONDEHA



ITAUGUÁ

BARRIOS	NOTIF
ALDAMA CAÑADA	5
CAÑADITA	4
VALLE CARE	3
POTRERITO	3
ITA GUAZU	3
VIRGEN DEL ROSARIO	3
GUAZU VIRA	3
MBOCAYATY DEL SUR	3
MBOCAYATY DEL NORTE	1
OTROS BARRIOS Y SD	41
TOTAL	70

VILLA ELISA

BARRIOS	NOTIF
29 DE SETIEMBRE	10
MBOKAJATY	8
VILLA BONITA	7
CENTRO	6
YPATI	6
GLORIA MARIA	6
PICADA	6
SAN JUAN	5
OTROS BARRIOS Y SD	13
TOTAL	67

MARIANO R. ALONSO

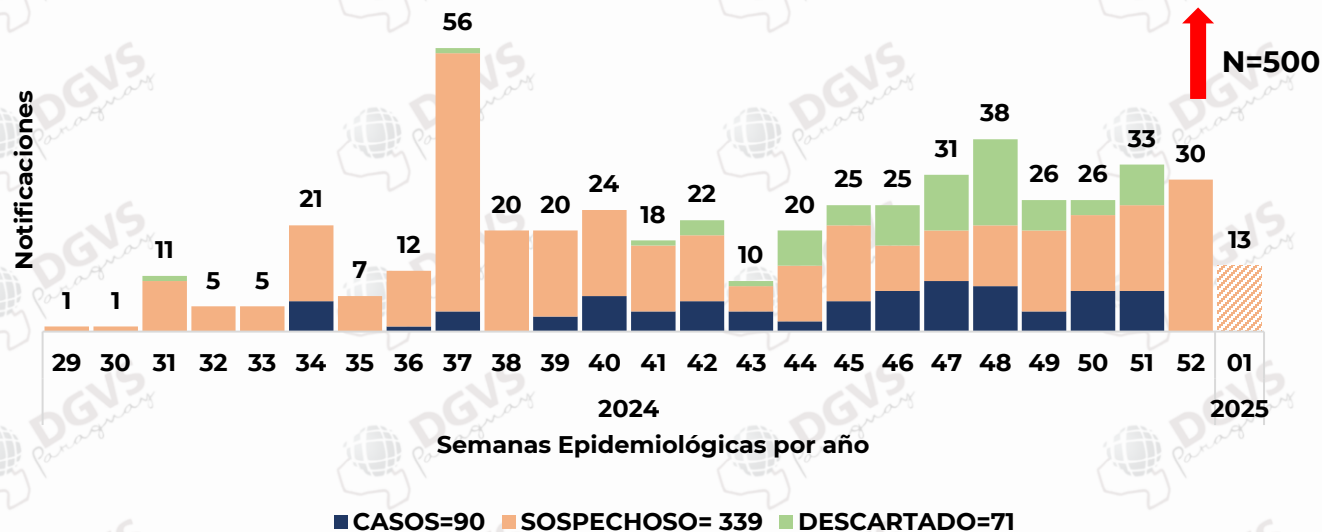
BARRIOS	NOTIF
CENTRAL	13
AREKAJA	8
CORUMBA CUE - UNIVERSO	5
KA'AGUY KUPE	3
SAN BLAS	3
SAN JORGE	3
DEFENSORES DEL CHACO	3
REMANSO	3
OTROS BARRIOS Y SD	17
TOTAL	58

YPACARAÍ

YPACARAI	NOTIF
CERRO GUY 2	2
LA VICTORIA	1
CERRITO	1
SAN BLAS	1
SANTA ROSA	1
ARROYO ESTRELLA	1
ITAPYTANGUA	1
TOTAL	8

SITUACIÓN EPIDEMIOLÓGICA EN CONTEXTO DE BROTE DE DENGUE REGIÓN DE ALTO PARAGUAY. SE 29/2024 A 01/2025

NOTIFICACIONES EN ALTO PARAGUAY-PUERTO CASADO. SE 29/2024 A SE 01/2025)

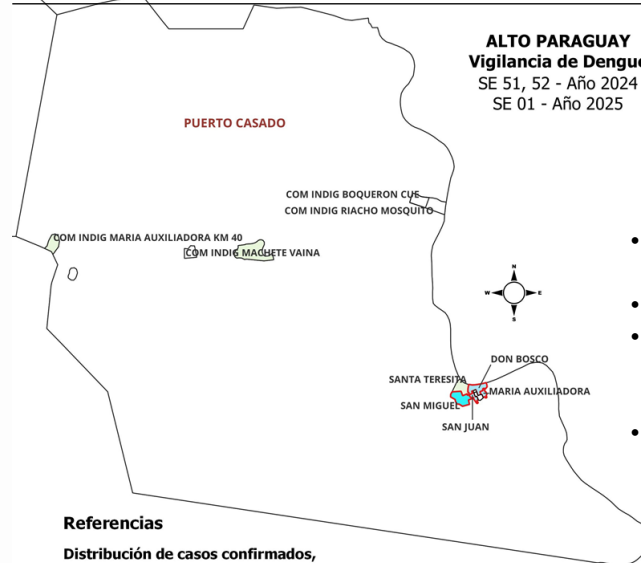


BROTE DE DENGUE EN PUERTO CASADO-SE 29/2024 A 01/2025

- El 18% de las notificaciones corresponden a casos.
- El 24% de las notificaciones corresponden a la Com. Indíg. Riacho Mosquito.
- 13% de los casos son confirmados.
- El serotipo identificado predominantemente es DENV-2.
- 68% de las notificaciones son sospechosos.
- 5% de los notificados se han hospitalizados (21/429), de los cuales (11/21) se han clasificado como caso de Dengue.
- Los casos hospitalizados en este periodo provienen de los barrios Com. Indíg. Machete Vaina, San Miguel y Com Indíg. Castilla.

PUERTO CASADO. (SE 51, 52/2024 y 01/2025)

PUERTO CASADO - LA VICTORIA	CONFIRMADO	PROBABLE	SOSPECHOSO	TOTAL
SAN MIGUEL	1	0	18	19
SAN JUAN	2	0	6	8
MARIA AUXILIADORA	2	0	5	7
DON BOSCO	0	0	7	7
COM INDIG LIVIO FARIÑA	1	0	4	5
SAN RAMON	1	0	4	5
SANTA TERESITA	0	1	3	4
ZONA PUERTO CASADO	0	0	1	1
COM INDIG MARIA AUXILIADORA KM 40	0	0	1	1
COM INDIG MACHETE VAINA	0	0	1	1
OTROS BARRIOS Y SD	0	0	10	10
TOTAL	7	1	60	68



Referencias

- Distribución de casos confirmados, probables y sospechosos
- Sin casos
 - 1 a 5 casos
 - 6 a 10 casos
 - 19 casos

- 23 notificaciones en promedio.
- DENV-2.
- El 57% de los casos son del sexo masculino, el 43% femenino.
- No se registraron casos graves ni DCSA.

SITUACIÓN EPIDEMIOLÓGICA EN CONTEXTO DE BROTE DE DENGUE REGIÓN DE CONCEPCIÓN. SE 29/2024 A 01/2025

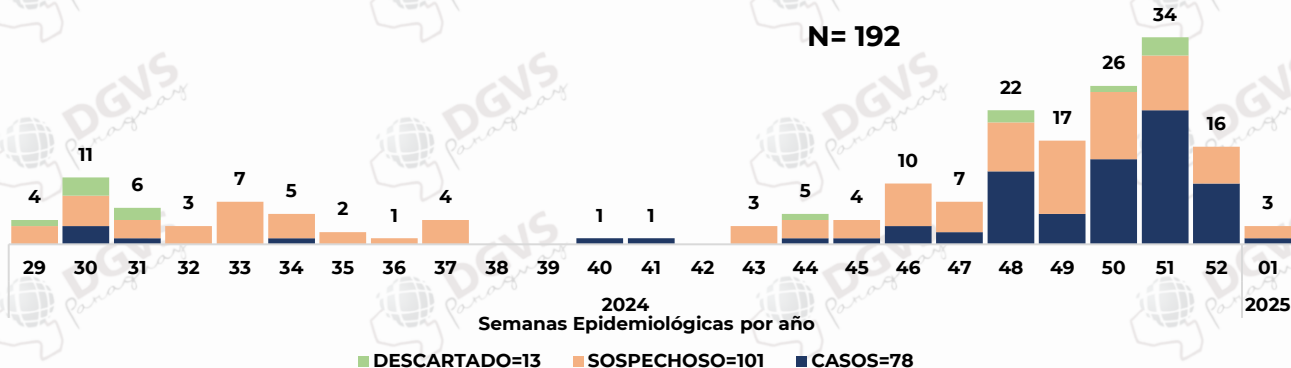


PARAGUAI
TESÁI HA TEKO
PORÁVE
MOTENONDEHA



NOTIFICACIONES EN CONCEPCIÓN-SAN LÁZARO. SE SE 29/2024 A 01/2025

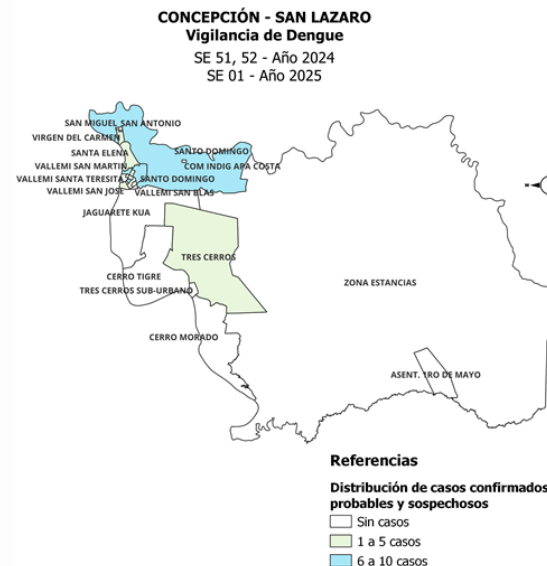
SAN LÁZARO. (SE 51, 52/2024 y 01/2025)



SAN LÁZARO. NOTIFICACIONES SEGÚN BARRIOS-SE 29/2024 A 01/2025

BARRIOS DE SAN LAZARO	CONFIRMADO	PROBABLE	SOSPECHOSO	DESCARTADO	TOTAL
VALLEMI VIRGEN DE FATIMA	3	7	18	1	29
SANTO DOMINGO	7	7	10	3	27
VALLEMI CAACUPEMI	8	1	9	2	20
VALLEMI SAN GERARDO	8	3	5	1	17
VALLEMI SAN JOSE	6	0	8	1	15
VALLEMI SAN MARTIN	2	5	4	2	13
SAN ANTONIO	2	2	9	0	13
VALLEMI SAN RAMON	2	0	8	1	11
VALLEMI SAN JUAN	1	2	8	0	11
VALLEMI SAN CARLOS	4	1	2	0	7
CERRO MORADO	0	1	4	0	5
VALLEMI SAN ANTONIO	1	0	3	0	4
SANTA ELENA	0	0	4	0	4
VALLEMI SAN BLAS	1	1	1	1	4
VALLEMI SANTA TERESITA	1	0	2	0	3
TRES CERROS	0	0	2	0	2
TRES CERROS SUB-URBANO	1	0	1	0	2
VIRGEN DEL CARMEN	0	1	0	0	1
OTROS BARRIOS Y SD	0	0	3	1	4
TOTAL	47	31	101	13	192

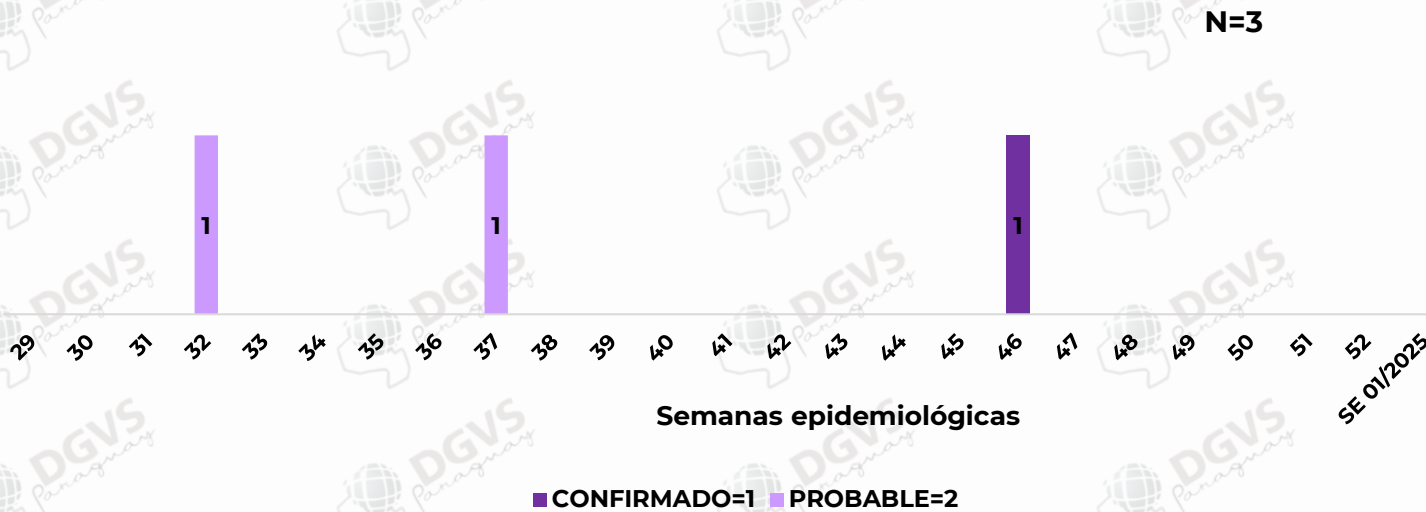
BARRIOS DE SAN LAZARO	CONFIRMADO	PROBABLE	SOSPECHOSO	DESCARTADO	TOTAL
SANTO DOMINGO	5	3	1	2	11
VALLEMI CAACUPEMI	6	0	3	0	9
VALLEMI SAN MARTIN	2	2	2	0	6
VALLEMI SAN JOSE	3	0	1	1	5
VALLEMI VIRGEN DE FATIMA	2	1	1	0	4
VALLEMI SAN GERARDO	3	0	1	0	4
VALLEMI SAN CARLOS	3	1	0	0	4
VALLEMI SAN RAMON	0	0	3	0	3
VALLEMI SAN JUAN	0	0	2	0	2
SAN ANTONIO	1	0	0	0	1
SANTA ELENA	0	0	1	0	1
VIRGEN DEL CARMEN	0	1	0	0	1
TRES CERROS	0	0	1	0	1
VALLEMI SAN ANTONIO	0	0	1	0	1
TOTAL	25	8	17	3	53



33 casos de DENV
62% casos, 32% sospechas y 6% descartados.
El 54% (18/33) de los casos corresponden al sexo femenino.
El grupo etario más afectado es el de 20 a 39 años con 39%
No se registran casos de DCSA y ni grave.
No se registraron hospitalizados en las últimas 3 SE.
El 33% de las notificaciones corresponden al barrio Santo Domingo.
Los casos confirmados corresponden a DENV-2.

CHIKUNGUNYA

Curva de casos (Confirmados y Probables) de Chikungunya. SE 29/2024 a SE 01/2025



S.E	REGIÓN	DISTRITO	BARRIO	CLASIFICACIÓN
32	Central	Fernando de la Mora	Estanzuela	Probable
37	Capital	Asunción	Pinozá	Probable
46	Guairá	Villarrica	Lomas Valentinas	Confirmado

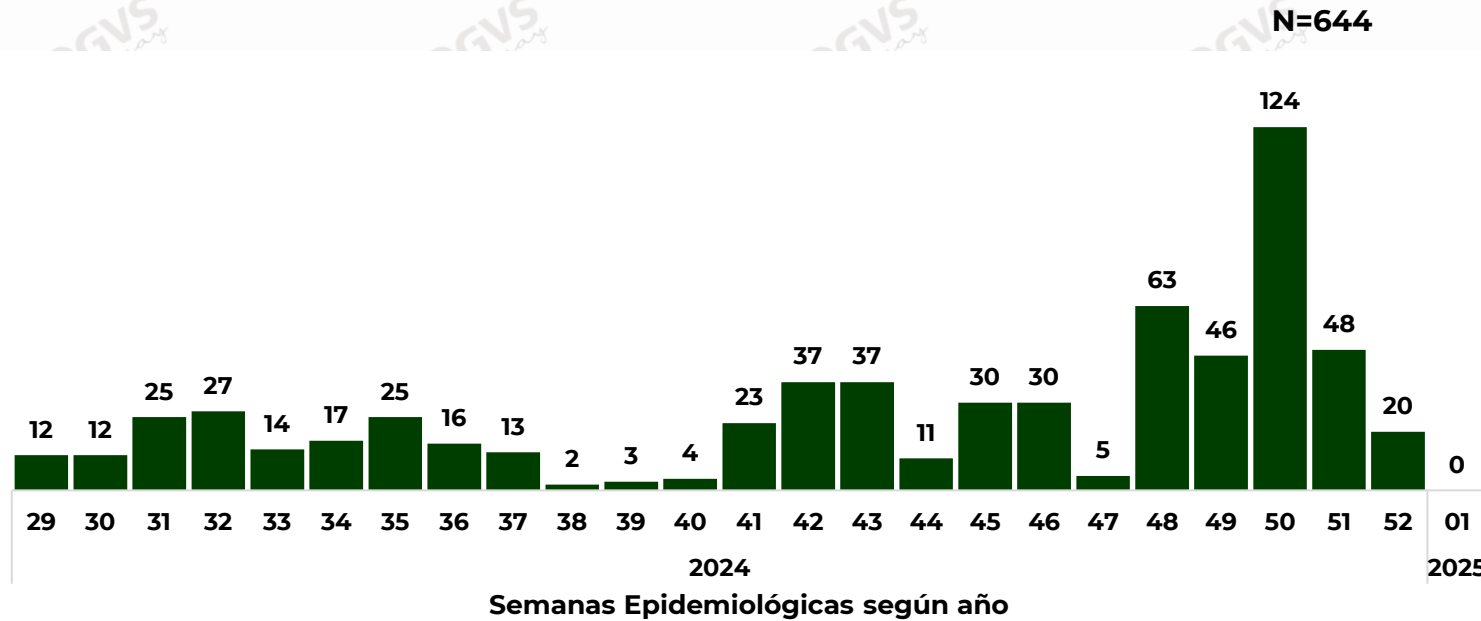
- Desde la SE 29 a la SE 52/2024 se reportaron **3 casos (1 confirmados + 2 probables)**.
- En las últimas 3 SE, no se registraron casos confirmados ni probables

ZIKA

No se registran casos confirmados ni probables en el presente periodo.

VIGILANCIA DEL VIRUS OROPOUCHE. SE 29/2024 A 01/2025.

CANTIDAD DE MUESTRAS PROCESADAS PARA DETECCIÓN DE OROPOUCHE SEGÚN SEMANAS EPIDEMIOLÓGICAS DE INICIO DE SÍNTOMAS. SE 29/2024 A SE 01/2025.



- Se han procesado 644 muestras para Oropouche, todas con resultado de RT-PCR negativo.
- La mayor cantidad de muestras se procesó en la SE 50.
- El 54% (343/644) corresponde a Central.

CANTIDAD DE MUESTRAS PROCESADAS PARA DETECCIÓN DE OROPOUCHE SEGÚN DEPARTAMENTO. SE 29/2024 A SE 01/2025.

DEPARTAMENTO	MUESTRAS PROCESADAS	%
CENTRAL	343	53%
ASUNCION	90	14%
CORDILLERA	38	6%
ALTO PARANA	33	5%
ÑEEMBUCU	32	5%
PARAGUARI	24	4%
PTE. HAYES	21	3%
BOQUERON	17	3%
AMAMBAY	13	2%
ALTO PARAGUAY	12	2%
CAAGUAZU	8	1%
CAAZAPA	4	1%
GUAIRA	3	0,5%
SAN PEDRO	2	0,3%
CANINDEYU	2	0,3%
ITAPUA	1	0,2%
CONCEPCION	1	0,2%
TOTAL	644	100%

Vigilancia de hospitalizados.

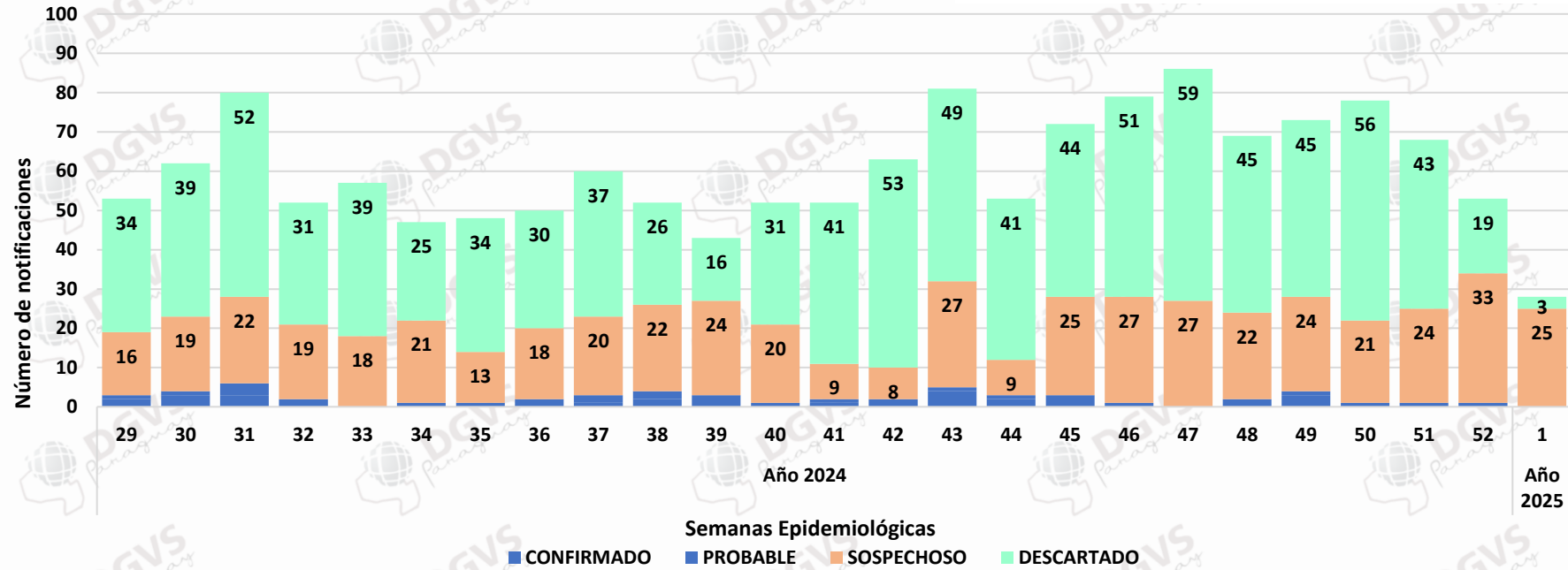
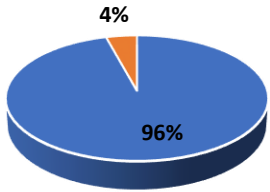
Programa de Enfermedades Vectoriales Dirección de Vigilancia de Enfermedades Transmisibles

Situación Epidemiológica SE 01/2025

Dengue. Hospitalizados según clasificación. Confirmados, Probables y Sospechosos. SE 29 2024 a la SE 01*/2025. Paraguay.

Proporción de Hospitalizados por Dengue

Ambulatorio Hospitalizados



Los casos confirmados y probables provienen de:

Lugar de Residencia	Total
CENTRAL	15
ASUNCION	12
ALTO PARAGUAY	11
CONCEPCION	6
CAAZAPA	3
CAAGUAZU	2
GUAIRA	2
SAN PEDRO	1
PTE. HAYES	1
AMAMBAY	1
PARAGUARI	1
Total	55

Hospitalizados Notificados: 1476

El 3% de los pacientes (55/1476) hospitalizados desde la SE 29 a la SE 01*/2025 cuentan con diagnóstico laboratorial de dengue: 35 casos confirmados y 20 casos probables.

Clasificación	Nº	%
CONFIRMADO	35	3
PROBABLE	20	1
SOSPECHOSO	502	34
DESCARTADO	919	62
Total	1476	100

De los 502 sospechosos:

158 inmunocromatográfico, 178 PCR, 15 ELISA, 1 Cultivo.
154 pacientes sin muestras. (31%)

58% corresponden al sexo femenino

15% son **pacientes pediátricos (8)**
38% corresponden al grupo de 20 a 39 años
El 5% (3/55) ingresaron a UCI

Vigilancia de la Mortalidad

Dirección de Vigilancia y Respuesta a Emergencias en Salud

Observación: las semanas están distribuidas según la fecha de defunción de cada caso notificado. Los cierres son retrospectivos y se distribuyen según las fechas de cierres. No se incluyen los casos probables.

Fallecidos Dengue - Datos desde la SE 29 - 2024 a la SE 2* - 2025

**TOTAL
NOTIFICADOS** **219**

DESCARTADOS
96.8% **212**

EN ESTUDIO
0.9% **2**

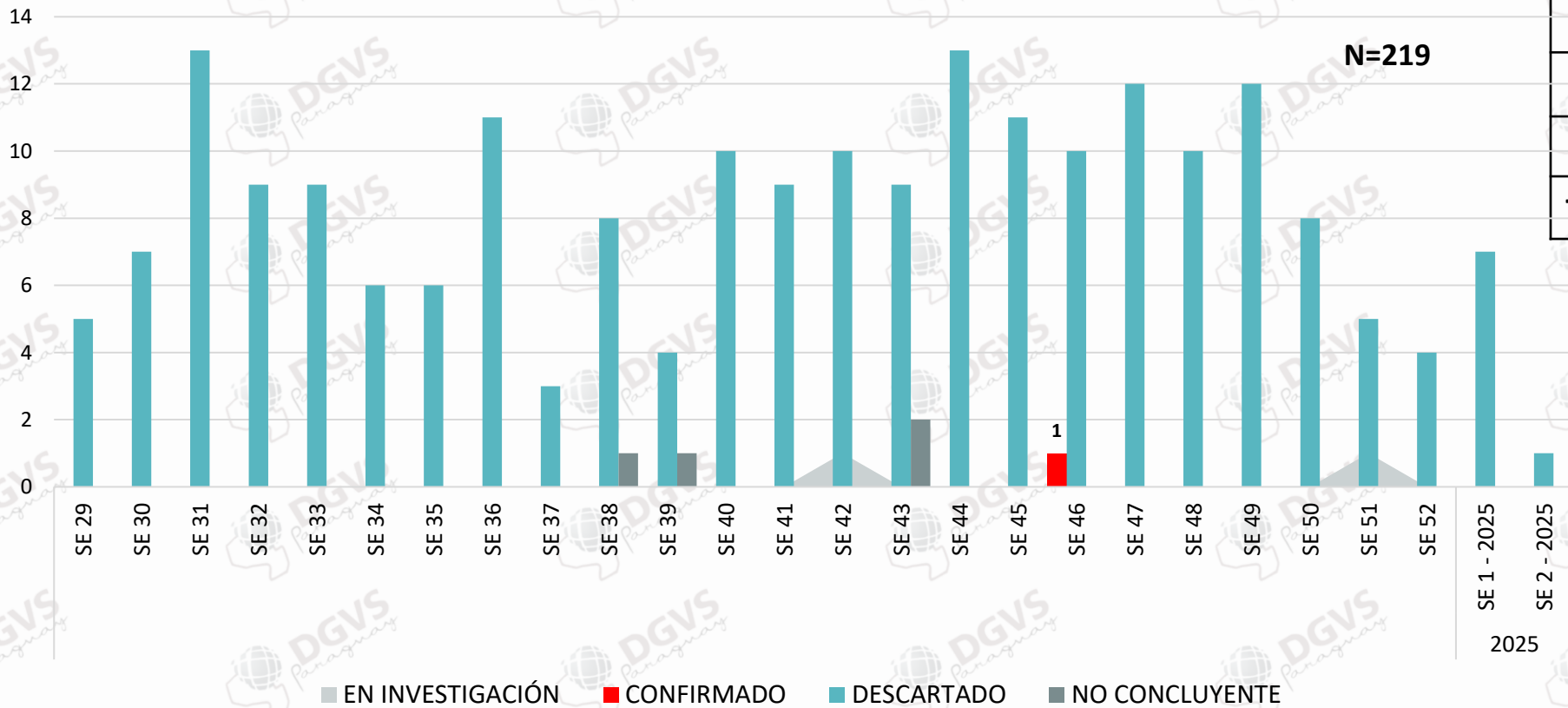
CONFIRMADOS
0.5% **1**

Se agregan además 4 casos de fallecidos de causa **NO CONCLUYENTE (1.8%)**

Los datos presentados se analizan en base a la fecha de defunción y son sujetos a modificación de acuerdo a la dinámica de los cierres de caso.

Resumen fallecidos Dengue

CURVA DE NOTIFICACIONES DE FALLECIDOS CON FICHA DE DENGUE, SEGUN SEMANA EPIDEMIOLÓGICA, DESDE LA SE 29 - 2024 A LA SE 2*- 2025, PARAGUAY



AÑO	N FALLECIDOS CONFIRMADOS
2023	16
2024	133
Total general	149

Material elaborado por equipos técnicos de:



DIVET

Dirección de Vigilancia de Enfermedades Transmisibles
DGVS - MSPBS



DIRECCIÓN DE VIGILANCIA Y RESPUESTA A
EMERGENCIAS EN SALUD PÚBLICA



Programa Nacional de
Enfermedades Vectoriales

ViMO

VIGILANCIA DE LA MORTALIDAD



DIRECCIÓN DEL
CENTRO NACIONAL
DE INFORMACIÓN
EPIDEMIOLÓGICA Y
VIGILANCIA DE
LA SALUD
DGVS - MSPBS