

BOLETIN SEMANAL

ARBOVIROSIS

X REGION SANITARIA – ALTO PARANA

SE 29/2024 al SE 05/2025 (14 de julio del 2024 al 01 de febrero de 2025)

Descripción

Este boletín contiene información actualizada de la Situación Epidemiológica de Arbovirosis: Dengue, Zika y Chikungunya.

Los datos presentados, tienen como fuente principal la base nacional de la Vigilancia de Arbovirosis.

Consideraciones

El contenido de este boletín puede modificarse según la dinámica de la vigilancia de las Arbovirosis: Dengue, Chikungunya y Zika.

Las notificaciones de Arbovirosis se definen operacionalmente, en este boletín, a partir de la Resolución N° 0335/2023 "Criterios de definición de casos de arbovirosis: dengue, chikungunya y zika".

Remitirse a este documento oficial para conocer las definiciones epidemiológicas de caso, utilizados en este material.

ELABORADO POR LA UNIDAD EPIDEMIOLOGICA REGIONAL

Epidemiólogo Regional:

Lic. Blanca Villalba

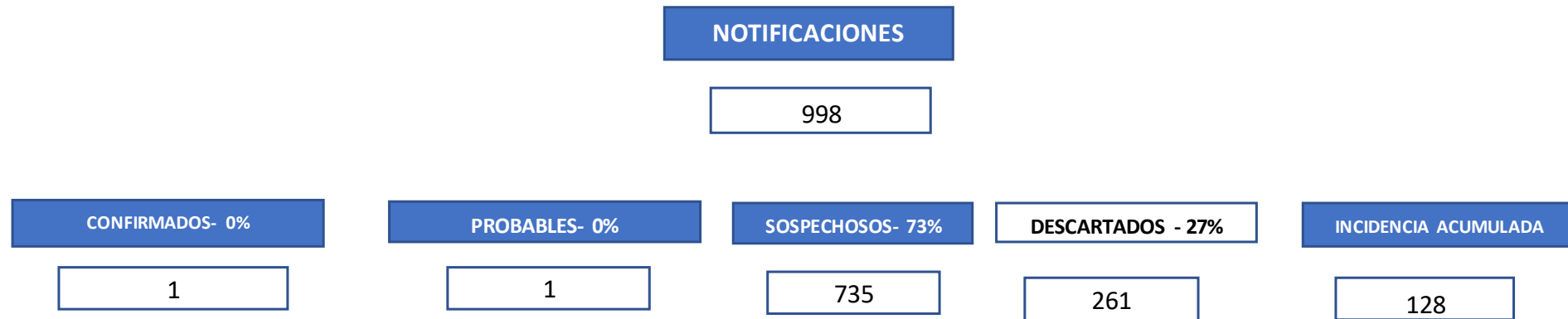
Correo electrónico:

Uer_decima@hotmail.com

Unidad Epidemiológica Regional: Décima Región Sanitaria, Alto Paraná.

Oficina: Alto Paraná, Ciudad del Este

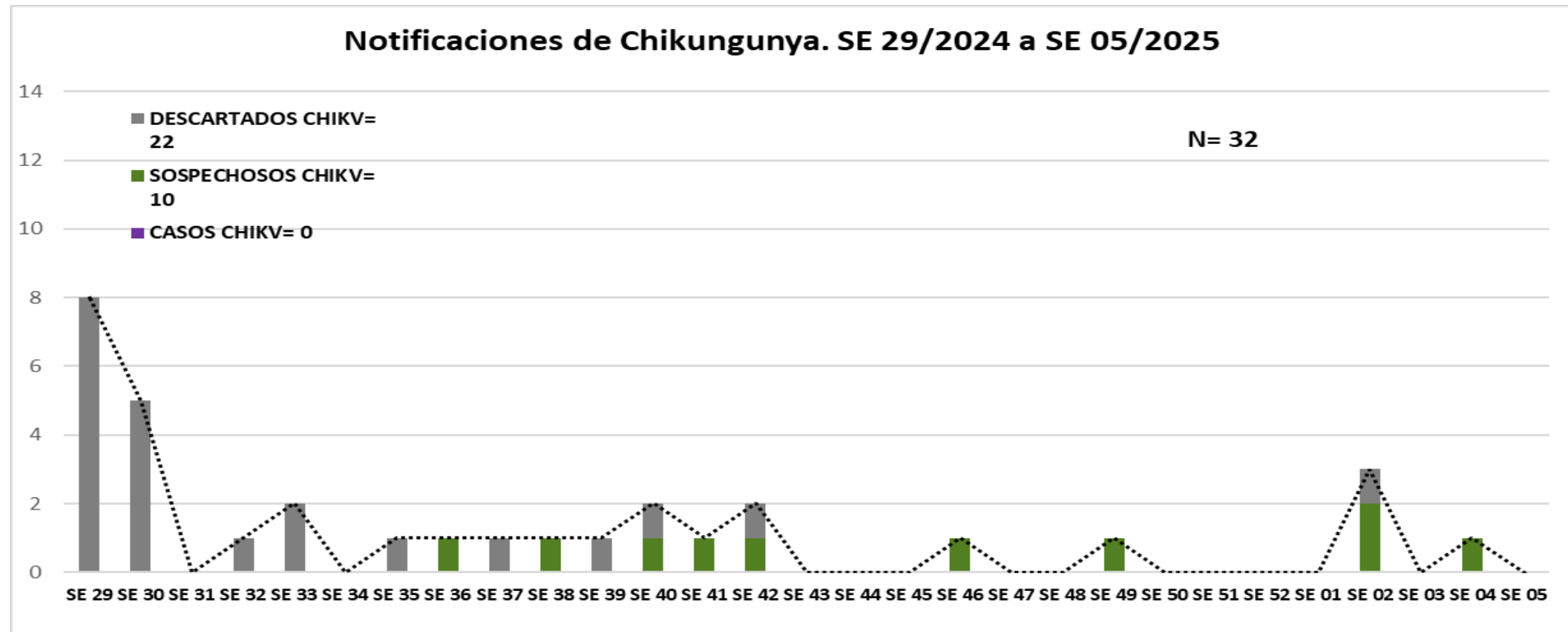
DENGUE- DATOS ACUMULADOS A NIVEL DEPARTAMENTAL (SE 29/2024 a SE 05/2025)



DENGUE- ULTIMAS TRES SEMANAS (SE 01 al SE 05/2025)

CIERRE DE CASOS	SE 03	SE 04	SE 05	ULTIMAS 3		INCIDENCIA ACUMULADA
				SE	%	
CONFIRMADOS	0	0	0	0	0%	17
PROBABLES	0	0	0	0	0%	
SOSPECHOSOS	57	49	39	145	94%	
DESCARTADOS	2	6	1	9	6%	
NOTIFICACIONES	59	55	40	154	100%	

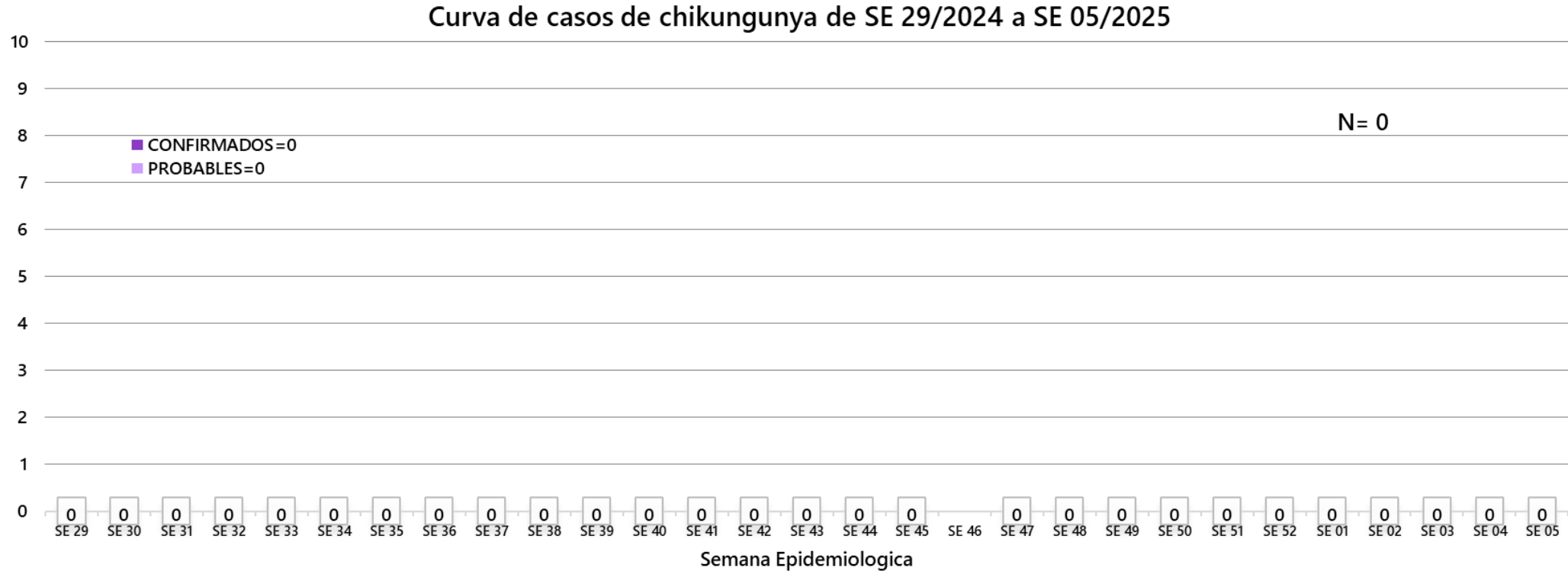
GRAFICO 1. CURVA DE NOTIFICACIONES DE CHIKUNGUNYA. SE 29/2024 a SE 05/ 2025 X REGION SANITARIA – ALTO PARANA



Se observa 32 notificaciones de Chikungunya, de las cuales el

- **0%** (0/32) casos confirmados
- **26%** (10/32) sospechosos
- **74%** (22/32) a descartados

GRAFICO 1. CURVA DE CASOS DE CHIKUNGUNYA. SE 29/2024 A SE 05/ 2025 X REGION SANITARIA- ALTO PARANA



Se observan notificaciones de Chikungunya, de las cuales el

- 0% (0/0) casos confirmados
- 0% (0/0) probables .

**TABLA 1. CASOS ACUMULADOS DE CHIKUNGUNYA, DE LA 29/2024 al SE 04/2025 POR DISTRITOS Y BARRIOS DE RESIDENCIA
X REGION SANITARIA – ALTO PARANA**

BARRIOS O DISTRITOS	CASOS DE CHIKV	PROBABLES	TOTAL
CIUDAD DEL ESTE	0	0	0
DOMINGO MARTINEZ DE IRALA	0	0	0
DR. JUAN LEON MALLORQUIN	0	0	0
DR. RAUL PEÑA	0	0	0
HERNANDARIAS	0	0	0
IRUÑA	0	0	0
ITAKYRY	0	0	0
JUAN E. O'LEARY	0	0	0
LOS CEDRALES	0	0	0
MBARACAYU	0	0	0
MINGA GUAZU	0	0	0
MINGA PORA	0	0	0
NARANJAL	0	0	0
ÑACUNDAY	0	0	0
PRESIDENTE FRANCO	0	0	0
SAN ALBERTO	0	0	0
SAN CRISTOBAL	0	0	0
SANTA RITA	0	0	0
SANTA ROSA DEL MONDAY	0	0	0
TAVAPY	0	0	0
YGUAZU	0	0	0
TOTAL	0	0	0

En el departamento del Alto Paraná se reportan casos confirmados de Chikungunya desde la SE 29/2024 hasta SE 04/2024, actualmente el distrito con números de caso confirmados es Ciudad del Este, Presidente Franco.

TABLA 2 . CASOS DE CHIKUNGUNYA, DE LAS ULTIMAS 3 SEMANAS SE 03 AL SE 05/2025 POR DISTRITOS Y BARRIOS DE RESIDENCIA
X REGION SANITARIA – ALTO PARANA

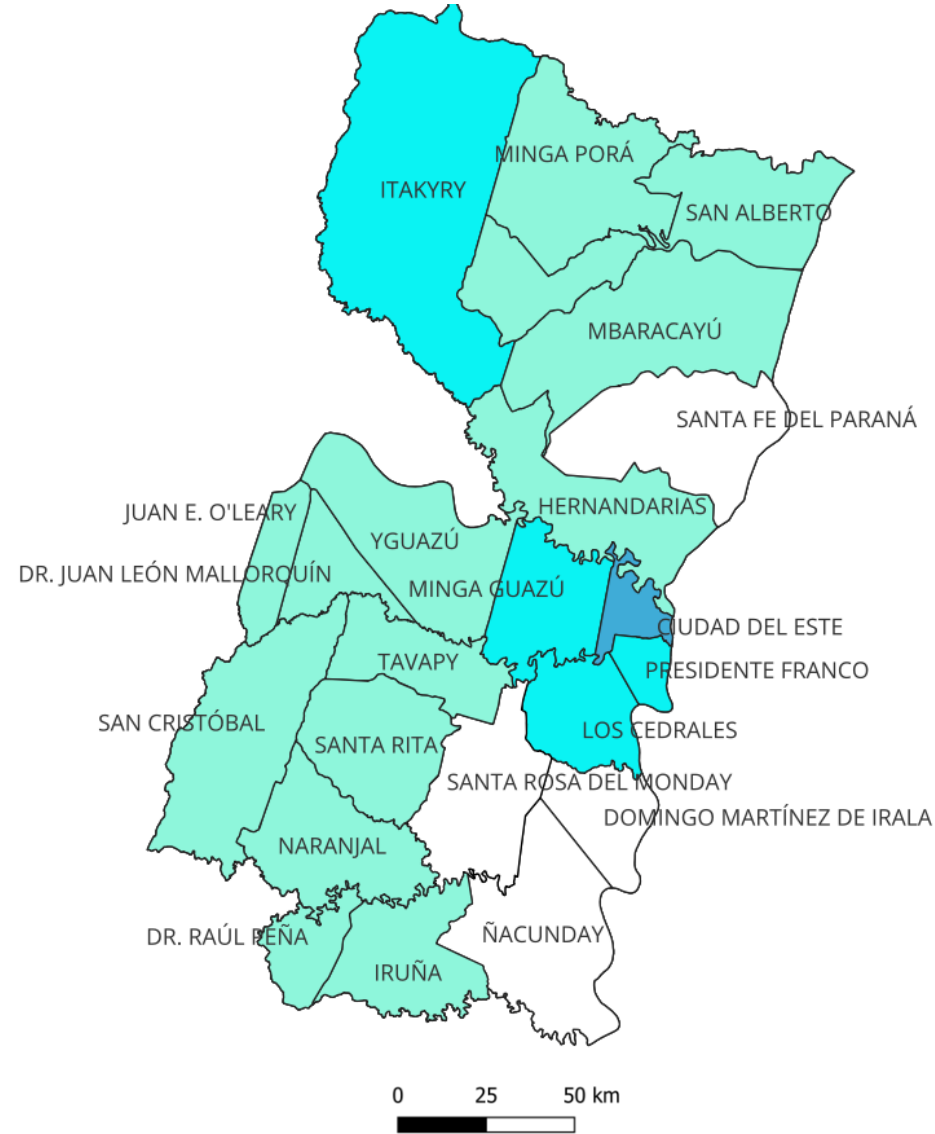
BARRIOS O DISTRITOS	CASOS DE CHIKV	PROBABLES	TOTAL
CIUDAD DEL ESTE	0	0	0
DOMINGO MARTINEZ DE IRALA	0	0	0
DR. JUAN LEON MALLORQUIN	0	0	0
DR. RAUL PEÑA	0	0	0
HERNANDARIAS	0	0	0
IRUÑA	0	0	0
ITAKYRY	0	0	0
JUAN E. O'LEARY	0	0	0
LOS CEDRALES	0	0	0
MBARACAYU	0	0	0
MINGA GUAZU	0	0	0
MINGA PORA	0	0	0
NARANJAL	0	0	0
ÑACUNDAY	0	0	0
PRESIDENTE FRANCO	0	0	0
SAN ALBERTO	0	0	0
SAN CRISTOBAL	0	0	0
SANTA RITA	0	0	0
SANTA ROSA DEL MONDAY	0	0	0
TAVAPY	0	0	0
YGUAZU	0	0	0
TOTAL	0	0	0

En las últimas tres semanas, hasta el momento no se han registrados notificaciones de casos sospechosos ni confirmados de Chikungunya en ninguno de los distritos ni barrios.

ALTO PARANA - DISTRITOS MAS AFECTADOS ULTIMAS TRES SEMANAS (SE 03 AL SE 05/2025)

DISTRITOS	CONFIRMADO	PROBABLE	SOSPECHOSO	TOTAL
CIUDAD DEL ESTE	0	0	23	23
DOMINGO MARTINEZ DE IRALA	0	0	0	0
DR. JUAN LEON MALLORQUIN	0	0	4	4
DR. RAUL PEÑA	0	0	1	1
HERNANDARIAS	0	0	18	18
IRUÑA	0	0	1	1
ITAKYRY	0	0	18	18
JUAN E. O'LEARY	0	0	3	3
LOS CEDRALES	0	0	12	12
MBARACAYU	0	0	4	4
MINGA GUAZU	0	0	23	23
MINGA PORA	0	0	3	3
NARANJAL	0	0	2	2
ÑACUNDAY	0	0	1	1
PRESIDENTE FRANCO	0	0	12	12
SAN ALBERTO	0	0	3	3
SAN CRISTOBAL	0	0	4	4
SANTA FE DEL PARANA	0	0	1	1
SANTA RITA	0	0	6	6
SANTA ROSA DEL MONDAY	0	0	0	0
TAVAPY	0	0	4	4
YGUAZU	0	0	2	2
TOTAL	0	0	145	145

16%
0%
3%
1%
12%
12%
2%
8%
3%
16%
2%
1%
1%
8%
2%
3%
1%
4%
0%
3%
1%
3%
1%



ALTO PARANA Vigilancia de Arbovirosis SE 03 al SE 05/2025

Referencias

Distribución de casos
confirmados y sospechosos

- 1 a 8 notificaciones
- 9 a 16 notificaciones
- 17 a 24 notificaciones

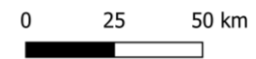
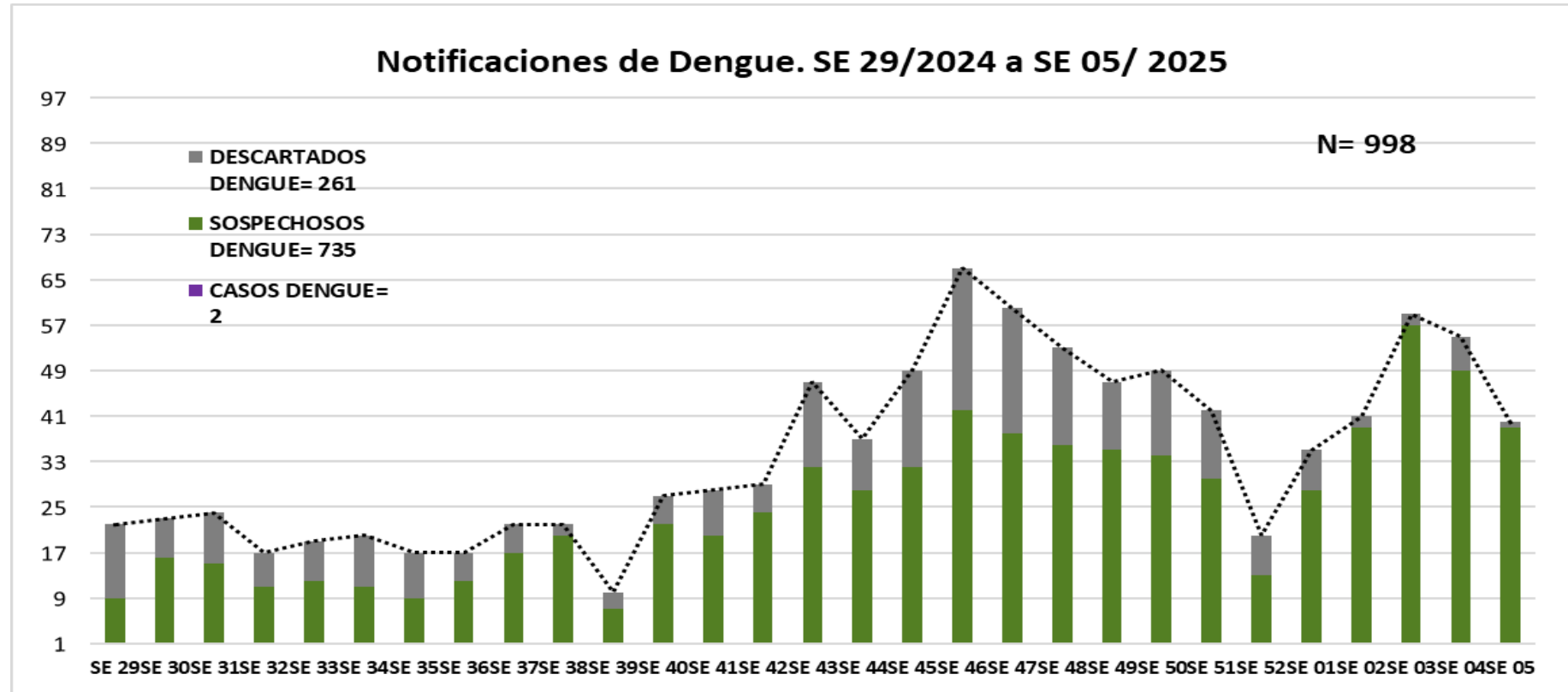


GRAFICO 3. NUMERO TOTAL DE NOTIFICACIONES DE DENGUE DE LA SE 29/2024 A SE 05/ 2025 X REGION SANITARIA- ALTO PARANA



Se observa **998** casos de DENGUE

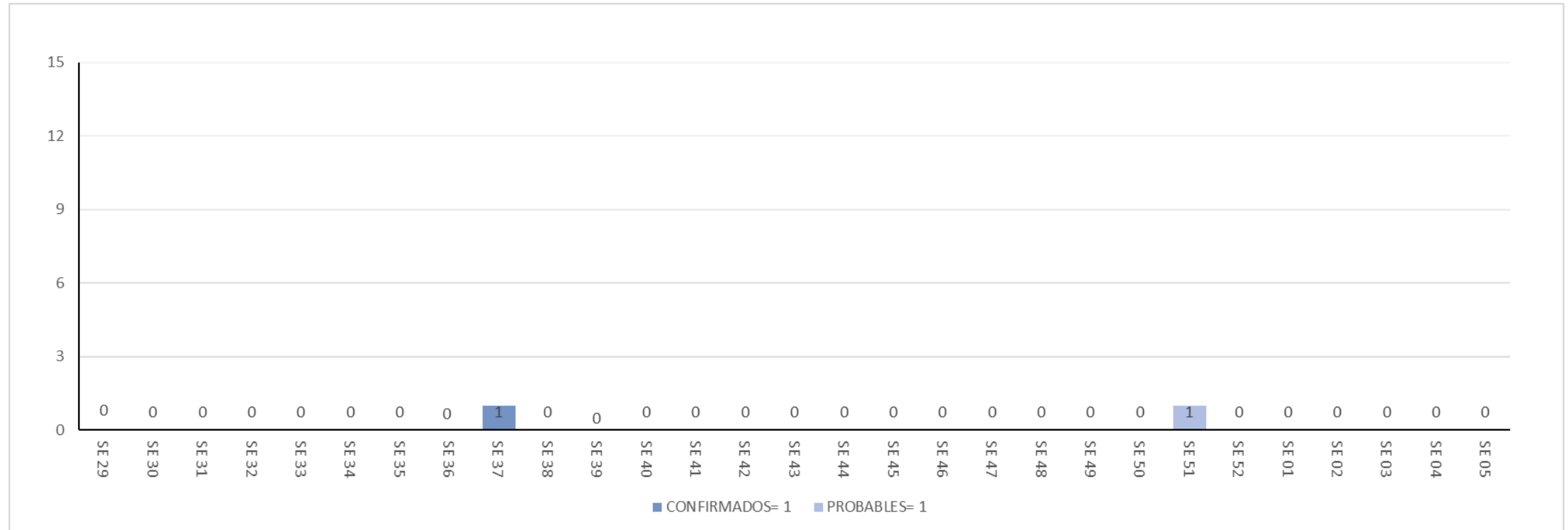
- **0%** (2/998) **confirmados** y
- **73%**(735/998) **sospechosos**
- **27%**(261/998) **descartados**

Se observó el pico máximo se observa en la **SE 46** (del 10 al 16 de noviembre del 2024) con **67** notificaciones

GRAFICO 4. NUMERO TOTAL DE CASOS DE DENGUE DE LA SE 29/2024 A SE 05/ 2025 X REGION SANITARIA- ALTO PARANA

CURVA DE CASOS DE DENGUE SE 29/2024 A SE 05/2025

N= 2



Se observa 2 casos de DENGUE

- 50% 1 confirmados y
- 50% 1 probables

Como se puede observar en el grafico actualmente con 2 casos probables ni confirmados.

GRAFICO 5. NUMERO TOTAL CASOS DE DENGUE + SOSP. + PROBABLES DE LA SE 29/2024 A SE 05/ 2025
X REGION SANITARIA- ALTO PARANA

N° CASOS Y SOSPECHAS

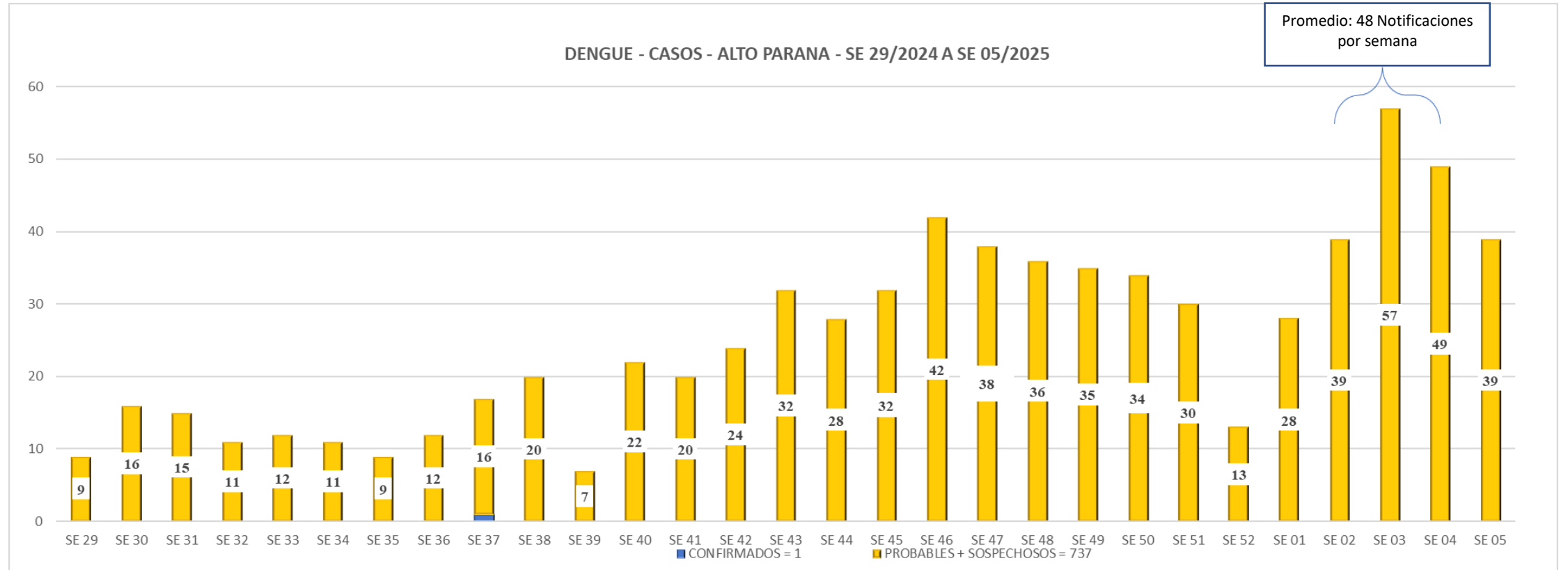


TABLA 4. CASOS DE DENGUE, DE SE 29/2024 A SE 05/ 2025 POR DISTRITOS DE RESIDENCIA X REGION SANITARIA – ALTO PARANA

Entre la Semana Epidemiológica (SE) 29/2024 hasta SE 05/ del año 2025, se han registrado 2 casos confirmado.

En cuanto a la distribución por serotipo, no se han reportado casos de DEN-1 y casos de DEN-2.

BARRIOS O DISTRITOS	CASOS DE DENGUE	DENGUE-1	DENGUE-2	PROBABLES	TOTAL
CIUDAD DEL ESTE	0	0	0	1	0
DOMINGO MARTINEZ DE IRALA	0	0	0	0	0
DR. JUAN LEON MALLORQUIN	0	0	0	0	0
DR. RAUL PEÑA	0	0	0	0	0
HERNANDARIAS	1	0	0	0	0
IRUÑA	0	0	0	0	0
ITAKYRY	0	0	0	0	0
JUAN E. O'LEARY	0	0	0	0	0
LOS CEDRALES	0	0	0	0	0
MBARACAYU	0	0	0	0	0
MINGA GUAZU	0	0	0	0	0
MINGA PORA	0	0	0	0	0
NARANJAL	0	0	0	0	0
ÑACUNDAY	0	0	0	0	0
PRESIDENTE FRANCO	0	0	0	0	0
SAN ALBERTO	0	0	0	0	0
SAN CRISTOBAL	0	0	0	0	0
SANTA FE DEL PARANA	0	0	0	0	0
SANTA RITA	0	0	0	0	0
SANTA ROSA DEL MONDAY	0	0	0	0	0
TAVAPY	0	0	0	0	0
YGUAZU	0	0	0	0	0
TOTAL	1	0	0	1	2

TABLA 5: NOTIFICACIONES Y CASOS DE DENGUE, DE LAS ULTIMAS 3 SEMANAS SE 3/2024 al 05/2025

X REGION SANITARIA - ALTO PARANA

DISTRITOS	BARRIOS	NOTIFICACIONES DENGUE ULTIMAS 3 SEMANAS	CASOS DE DENGUE ULTIMAS 3 SEMANAS
CIUDAD DEL ESTE	11 A 13 ACARAY	8	
	11 A 13 MONDAY	3	
	8 A 9 MONDAY	2	
	AREA 1	2	
	CAROLINA - LAS MERCEDES - MBURUCUYA	1	
	DON BOSCO	3	
	SAN ISIDRO	1	
	SAN JUAN - 7 A 9 ACARAY	1	
	SAN MIGUEL - AREA 2	1	
	SANTA ANA	3	
VILLA 23 DE OCTUBRE	1		
(en blanco)	4		
DR. JUAN LEON MALLORQUIN	INMACULADA	1	
	SAN FRANCISCO	1	
	SANTA ROSA	2	
DR. RAUL PEÑA	RAUL PEÑA	1	
HERNANDARIAS	ACARAYMI	1	
	FATIMA	1	
	MARISCAL LOPEZ	1	
	NUUESTRA SRA DE LA ASUNCION	1	
	SAN FRANCISCO	2	
	SAN LORENZO	1	
	SAN MIGUEL	1	
	SAN RAMON	2	
	SANTA ROSA	1	
	TRIGAL 3	1	
	VILLA DEPORTIVA	1	
	(en blanco)	5	
IRUÑA	JERUSALEN 1	1	
ITAKYRY	ACARAY COSTA	1	
	ASENT. CHINO CUE - PRIMERA LINEA	2	
	ASENT. YKUA PORÁ	1	
	CENTRO	1	
	COM INDIG LOMA CLAVEL	1	
	COM INDIG MARISCAL LOPEZ	2	
	LAGUNA	1	
	LOMAS	1	
	MARIA AUXILIADORA	1	
	NUEVA CONQUISTA	1	
	SAN ANTONIO	1	
	SAN JOSE	1	
	SAN MIGUEL	1	
	SANTA LUCIA	1	
	SANTO DOMINGO	1	
	(en blanco)	1	

DISTRITOS	BARRIOS	NOTIFICACIONES DENGUE ULTIMAS 3 SEMANAS	CASOS DE DENGUE ULTIMAS 3 SEMANAS
JUAN E. O'LEARY	SAN AGUSTIN	1	
	TAKUARO SUR	1	
	(en blanco)	1	
LOS CEDRALES	AURORA	2	
	COLONIA LOS CEDRALES	4	
	LAURELES	2	
MBARACAYU	SAN ISIDRO	4	
	GENERAL DIAZ - URBANO	2	
	GLEVA 3 MBARACAYU	1	
MINGA GUAZU	GLEVA 4 MBARACAYU	1	
	CALLE 14 ACARAY	3	
	CALLE 16 ACARAY	3	
	CALLE 18 ACARAY	1	
	CALLE 20 ACARAY	2	
	CALLE 20 MONDAY	1	
	CALLE 22 MONDAY	1	
	CALLE 22 ACARAY	3	
	CALLE 28 MONDAY	2	
	CALLE 30 ACARAY	1	
	CALLE 30 MONDAY	2	
	CONAVI	1	
	SANTA MONICA	1	
	(en blanco)	3	
MINGA PORÁ	LOTE 6 Y 7	1	
	SAN ISIDRO	1	
	SAN MIGUEL	1	
NARANJAL	COM INDIG TAPY PUERTO BARRA	2	
ÑACUNDAY	LOMAS VALENTINAS SUB-URBANO	1	
PRESIDENTE FRANCO	AREA 5	2	
	COLONIA ALFREDO PLA	1	
	FATIMA 1	1	
	KILOMETRO 9 MONDAY	1	
	MARIA AUXILIADORA	2	
	PENINSULA	1	
	SAN ROQUE	1	
	SAN SEBASTIAN	1	
	SANTO DOMINGO	1	
	(en blanco)	1	

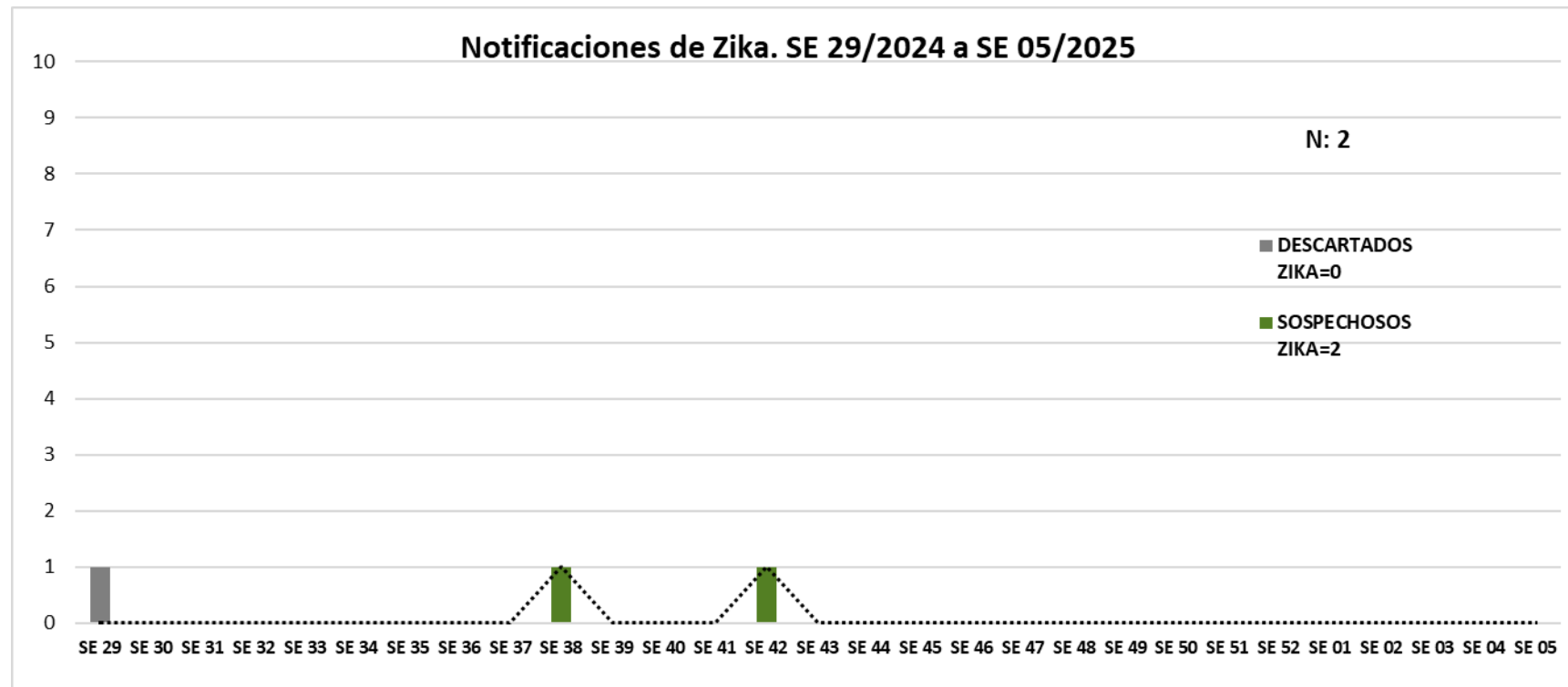
TABLA 5: NOTIFICACIONES Y CASOS DE DENGUE, DE LAS ULTIMAS 3 SEMANAS, SE 03 al 05/2025

X REGION SANITARIA - ALTO PARANA

DISTRITOS	BARRIOS	NOTIFICACIONES DENGUE ULTIMAS 3 SEMANAS	CASOS DE DENGUE ULTIMAS 3 SEMANAS
SAN ALBERTO	MARIA AUXILIADORA	1	
	SAN FRANCISCO	1	
	(en blanco)	1	
SAN CRISTOBAL	SAN CRISTOBAL	3	
	SANTO DOMINGO 32 SUB-URBANO	1	
SANTA FE DEL PARANA	URBANO	1	
SANTA RITA	14 DE MAYO	1	
	CARMELITAS	1	
	CENTRO	1	
	CERRO LARGO	3	
	(en blanco)	1	
TAVAPY	ASENT. FATIMA	1	
	TAVAPY 2	2	
	(en blanco)	1	
YGUAZU	ASENT. SANTO DOMINGO	1	
	KILOMETRO 51 A 52	1	
TOTAL		154	

Como se puede apreciar en la tabla, durante las últimas tres semanas hemos recibido un total de 154 notificaciones en algunos distritos, y no contamos con casos confirmados de Dengue. Destaca que el distrito con el mayor número de notificaciones en este período es Ciudad del Este , con un total de 30

GRAFICO 6. NUMERO TOTAL DE NOTIFICACIONES DE ZIKA DE LA SE 29/2024 A SE 05/ 2025 X REGION SANITARIA – ALTO PARANA



Desde la SE 29/2024 hasta SE 05/2025 se han registrado notificaciones de las cuales el **100%(2/2)** son sospechosos y **0% (0/2)** descartados.

Actualmente, no se encuentran casos positivos de Zika.