

BOLETIN SEMANAL

ARBOVIROSIS

X REGION SANITARIA – ALTO PARANA

SE 29/2024 al SE 07/2025 (07 de julio del 2024 al 15 de febrero de 2025)

Descripción

Este boletín contiene información actualizada de la Situación Epidemiológica de Arbovirosis: Dengue, Zika y Chikungunya.

Los datos presentados, tienen como fuente principal la base nacional de la Vigilancia de Arbovirosis.

Consideraciones

El contenido de este boletín puede modificarse según la dinámica de la vigilancia de las Arbovirosis: Dengue, Chikungunya y Zika.

Las notificaciones de Arbovirosis se definen operacionalmente, en este boletín, a partir de la Resolución N° 0335/2023 "Criterios de definición de casos de arbovirosis: dengue, chikungunya y zika".

Remitirse a este documento oficial para conocer las definiciones epidemiológicas de caso, utilizados en este material.

ELABORADO POR LA UNIDAD EPIDEMIOLOGICA REGIONAL

Epidemiólogo Regional:

Lic. Blanca Villalba

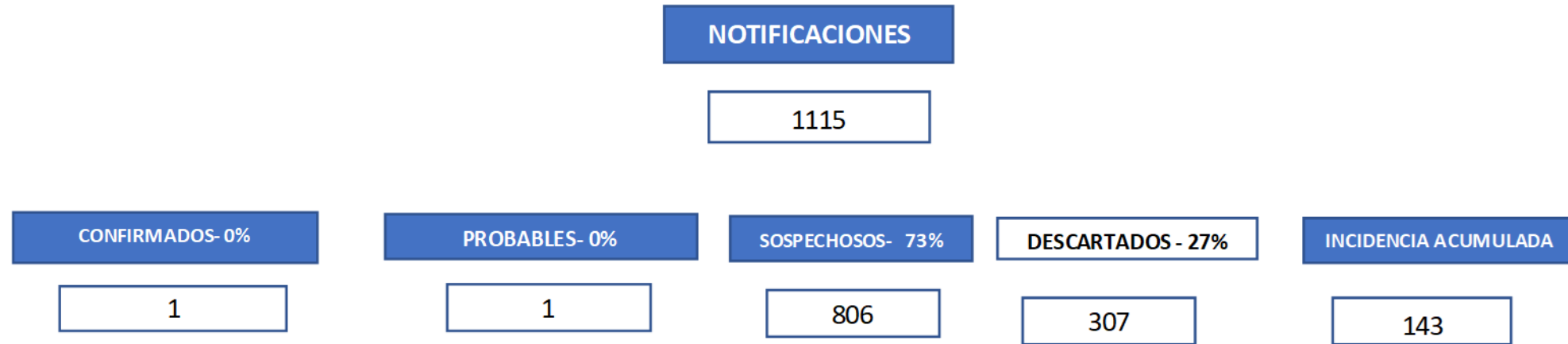
Correo electrónico:

Uer_decima@hotmail.com

Unidad Epidemiológica Regional: Décima Región Sanitaria, Alto Paraná.

Oficina: Alto Paraná, Ciudad del Este

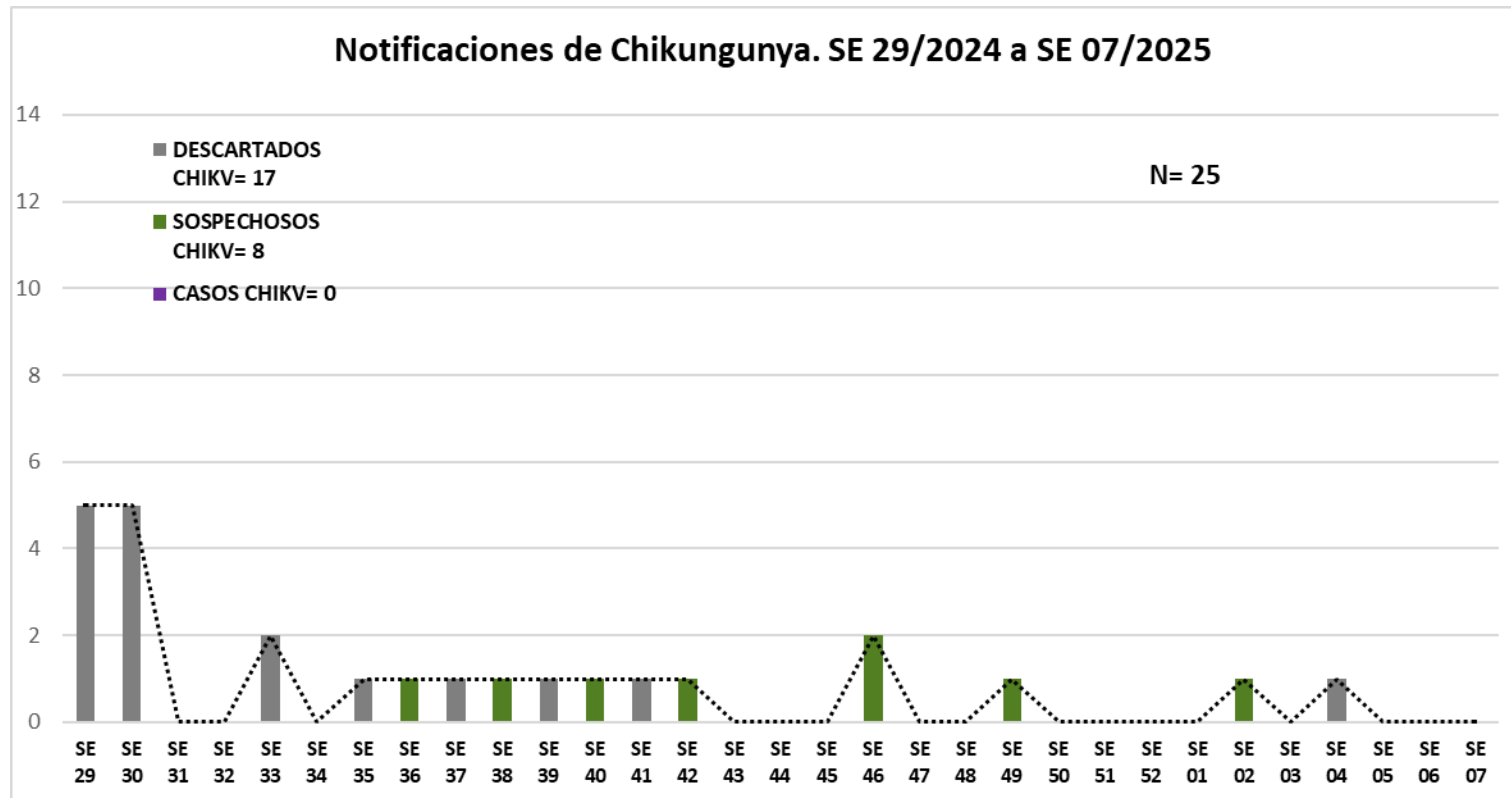
DENGUE- DATOS ACUMULADOS A NIVEL DEPARTAMENTAL (SE 29/2024 a SE 07/2025)



DENGUE- ULTIMAS TRES SEMANAS (SE 05 al SE 07/2025)

CIERRE DE CASOS	SE 05	SE 06	SE 07	ULTIMAS 3 SE	%	INCIDENCIA ACUMULADA
CONFIRMADOS	0	0	0	0	0%	15
PROBABLES	0	0	0	0	0%	
SOSPECHOSOS	36	39	46	121	85%	
DESCARTADOS	16	6	0	22	15%	
NOTIFICACIONES	52	45	46	143	100%	

GRAFICO 1. CURVA DE NOTIFICACIONES DE CHIKUNGUNYA. SE 29/2024 a SE 07/ 2025 X REGION SANITARIA – ALTO PARANA

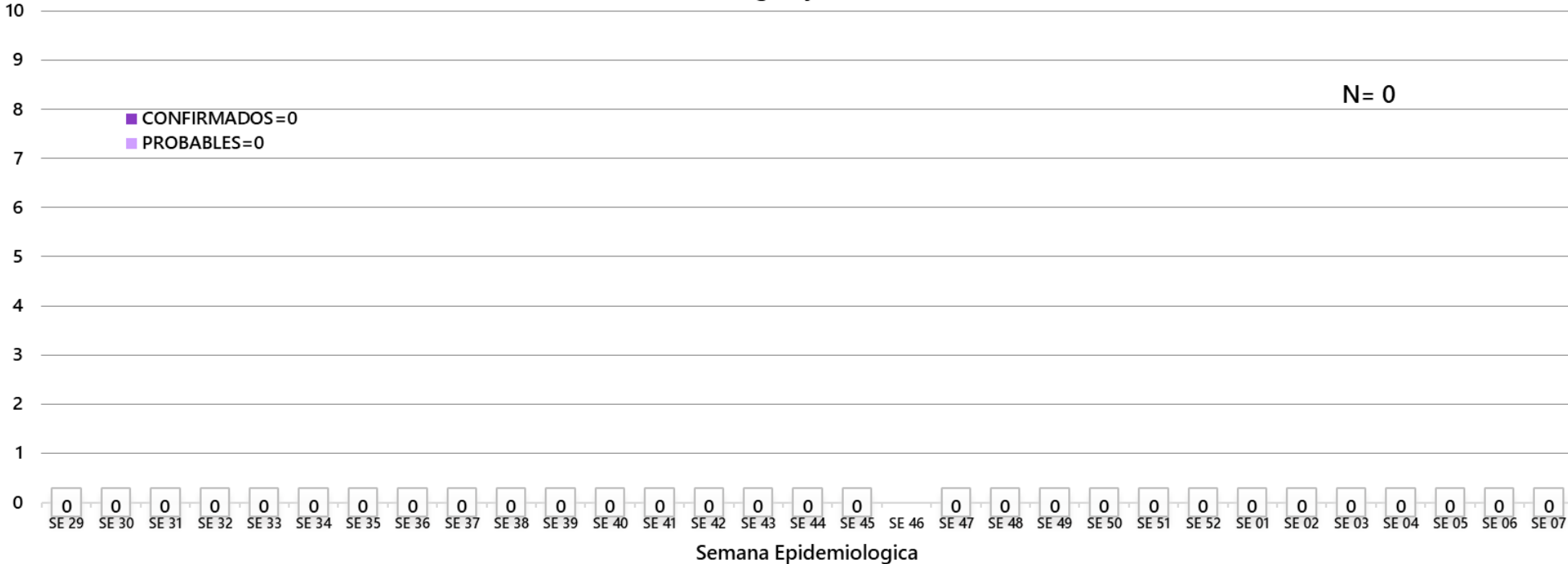


Se observa notificaciones de Chikungunya, de las cuales el

- **0%** (0/32) casos confirmados
- **26%** (10/32) sospechosos
- **74%** (22/32) a descartados

GRAFICO 1. CURVA DE CASOS DE CHIKUNGUNYA. SE 29/2024 A SE 07/ 2025 X REGION SANITARIA- ALTO PARANA

Curva de casos de chikungunya de SE 29/2024 a SE 07/2025



Se observan notificaciones de Chikungunya, de las cuales el

- 0% (0/0) casos confirmados
- 0% (0/0) probables .

**TABLA 1. CASOS ACUMULADOS DE CHIKUNGUNYA, DE LA 29/2024 al SE 07/2025 POR DISTRITOS Y BARRIOS DE RESIDENCIA
X REGION SANITARIA – ALTO PARANA**

BARRIOS O DISTRITOS	CASOS DE CHIKV	PROBABLES	TOTAL
CIUDAD DEL ESTE	0	0	0
DOMINGO MARTINEZ DE IRALA	0	0	0
DR. JUAN LEON MALLORQUIN	0	0	0
DR. RAUL PEÑA	0	0	0
HERNANDARIAS	0	0	0
IRUÑA	0	0	0
ITAKYRY	0	0	0
JUAN E. O'LEARY	0	0	0
LOS CEDRALES	0	0	0
MBARACAYU	0	0	0
MINGA GUAZU	0	0	0
MINGA PORA	0	0	0
NARANJAL	0	0	0
ÑACUNDAY	0	0	0
PRESIDENTE FRANCO	0	0	0
SAN ALBERTO	0	0	0
SAN CRISTOBAL	0	0	0
SANTA RITA	0	0	0
SANTA ROSA DEL MONDAY	0	0	0
TAVAPY	0	0	0
YGUAZU	0	0	0
TOTAL	0	0	0

En el departamento del Alto Paraná se reportan casos confirmados de Chikungunya desde la SE 29/2024 hasta SE 07/2024, actualmente el distrito con números de caso confirmados es Ciudad del Este, Presidente Franco.

TABLA 2 . CASOS DE CHIKUNGUNYA, DE LAS ULTIMAS 3 SEMANAS SE 04 AL SE 07/2025 POR DISTRITOS Y BARRIOS DE RESIDENCIA
X REGION SANITARIA – ALTO PARANA

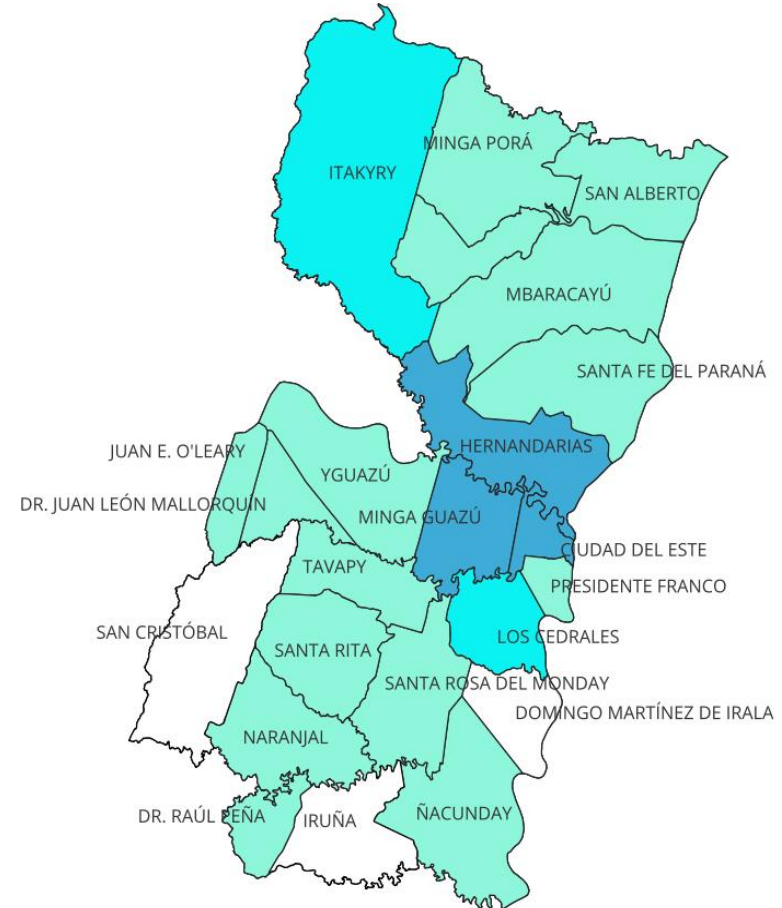
BARRIOS O DISTRITOS	CASOS DE CHIKV	PROBABLES	TOTAL
CIUDAD DEL ESTE	0	0	0
DOMINGO MARTINEZ DE IRALA	0	0	0
DR. JUAN LEON MALLORQUIN	0	0	0
DR. RAUL PEÑA	0	0	0
HERNANDARIAS	0	0	0
IRUÑA	0	0	0
ITAKYRY	0	0	0
JUAN E. O'LEARY	0	0	0
LOS CEDRALES	0	0	0
MBARACAYU	0	0	0
MINGA GUAZU	0	0	0
MINGA PORA	0	0	0
NARANJAL	0	0	0
ÑACUNDAY	0	0	0
PRESIDENTE FRANCO	0	0	0
SAN ALBERTO	0	0	0
SAN CRISTOBAL	0	0	0
SANTA RITA	0	0	0
SANTA ROSA DEL MONDAY	0	0	0
TAVAPY	0	0	0
YGUAZU	0	0	0
TOTAL	0	0	0

En las últimas tres semanas, hasta el momento no se han registrados notificaciones de casos sospechosos ni confirmados de Chikungunya en ninguno de los distritos ni barrios.

ALTO PARANA - DISTRITOS MAS AFECTADOS ULTIMAS TRES SEMANAS (SE 05 AL SE 07/2025)

DISTRITOS	CONFIRMADO	PROBABLE	SOSPECHOSO	TOTAL
CIUDAD DEL ESTE	0	0	16	16
DOMINGO MARTINEZ DE IRALA	0	0	0	0
DR. JUAN LEON MALLORQUIN	0	0	6	6
DR. RAUL PEÑA	0	0	1	1
HERNANDARIAS	0	0	19	19
IRUÑA	0	0	0	0
ITAKYRY	0	0	15	15
JUAN E. O'LEARY	0	0	1	1
LOS CEDRALES	0	0	14	14
MBARACAYU	0	0	2	2
MINGA GUAZU	0	0	22	22
MINGA PORA	0	0	1	1
NARANJAL	0	0	5	5
ÑACUNDAY	0	0	1	1
PRESIDENTE FRANCO	0	0	7	7
SAN ALBERTO	0	0	1	1
SAN CRISTOBAL	0	0	0	0
SANTA FE DEL PARANA	0	0	1	1
SANTA RITA	0	0	3	3
SANTA ROSA DEL MONDAY	0	0	1	1
TAVAPY	0	0	1	1
YGUAZU	0	0	4	4
TOTAL	0	0	121	121

13%
0%
5%
1%
16%
0%
12%
1%
12%
2%
18%
1%
4%
1%
6%
1%
0%
1%
2%
1%
1%
3%



ALTO PARANA Vigilancia de Arbovirosis SE 05 al SE 07/2025

Referencias

Distribución de casos
confirmados y sospechosos

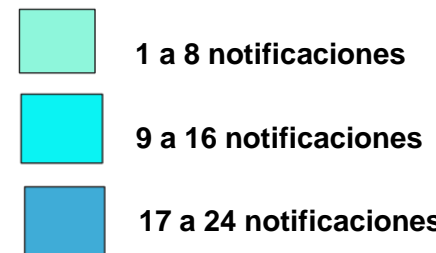
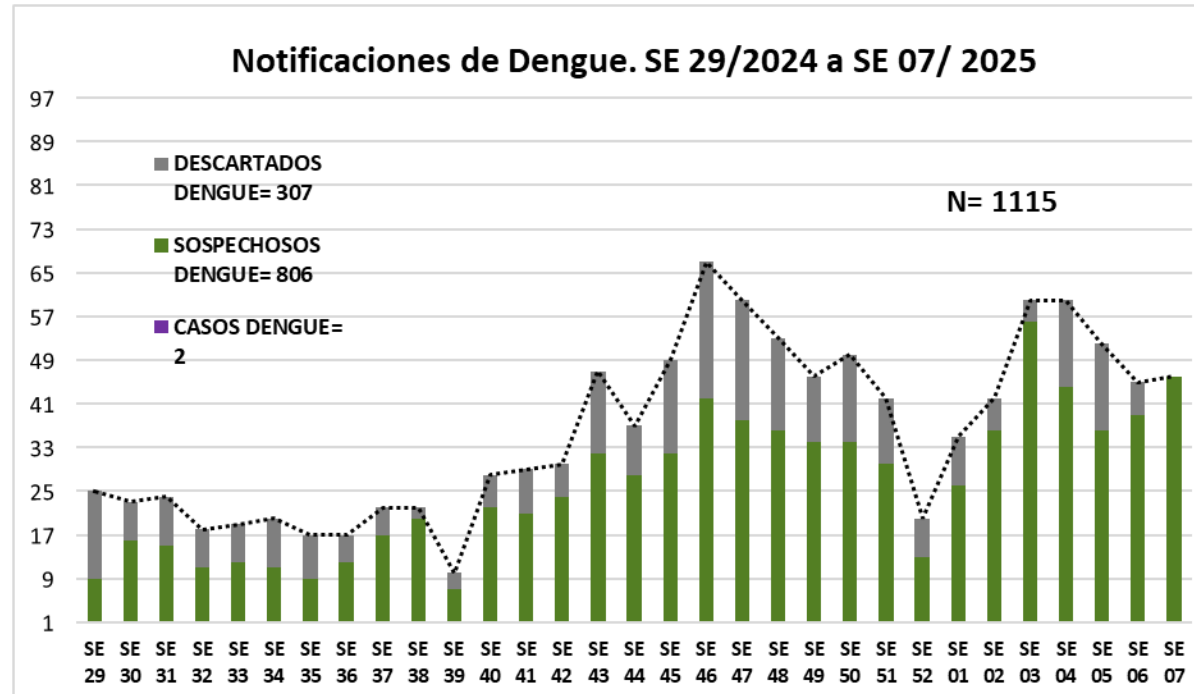


GRAFICO 3. NUMERO TOTAL DE NOTIFICACIONES DE DENGUE DE LA SE 29/2024 A SE 07/ 2025 X REGION SANITARIA- ALTO PARANA



Se observa **1115** casos de DENGUE

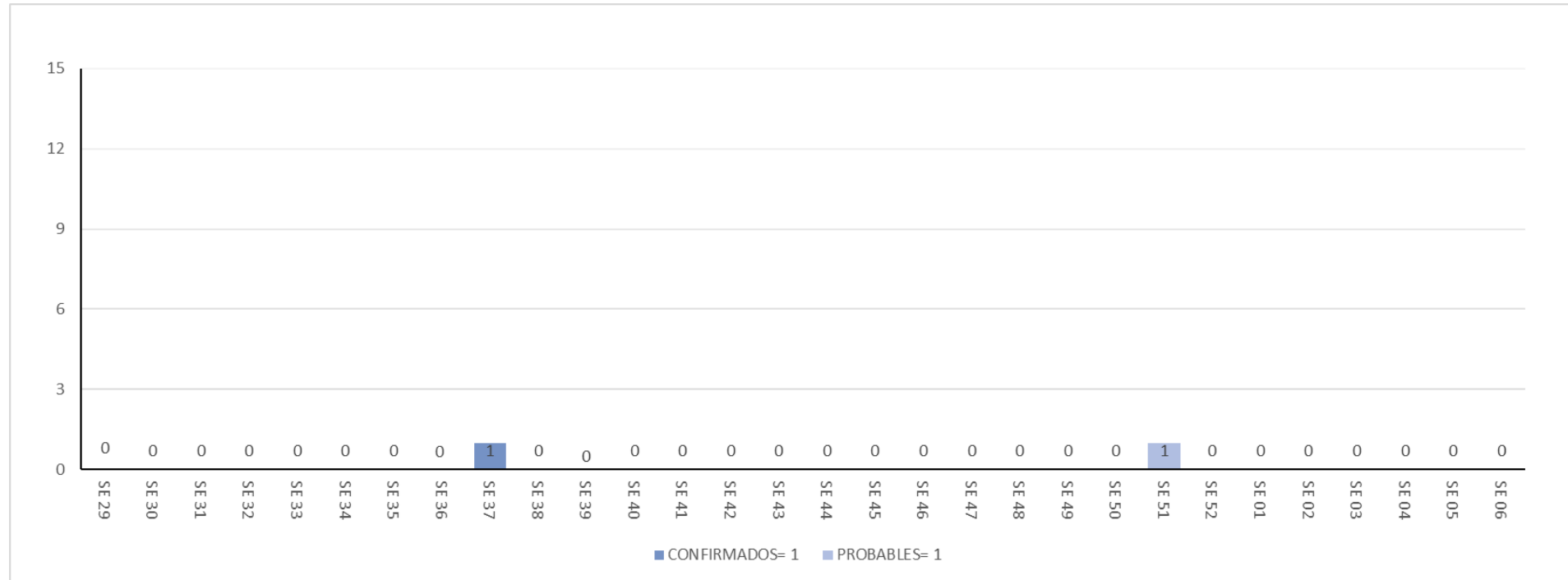
- **0%** (2/1115) **confirmados** y
- **73%**(806/1115) **sospechosos**
- **27%**(307/1115) **descartados**

Se observó el pico máximo se observa en la **SE 46** (del 10 al 16 de noviembre del 2024) con **67** notificaciones

GRAFICO 4. NUMERO TOTAL DE CASOS DE DENGUE DE LA SE 29/2024 A SE 07/ 2025 X REGION SANITARIA- ALTO PARANA

CURVA DE CASOS DE DENGUE SE 29/2024 A SE 07/2025

N= 2



Se observa 2 casos de DENGUE

- 50% 1 confirmados y
- 50% 1 probables

Como se puede observar en el grafico actualmente con 2 casos probables ni confirmados.

GRAFICO 5. NUMERO TOTAL CASOS DE DENGUE + SOSP. + PROBABLES DE LA SE 29/2024 A SE 07/ 2025
X REGION SANITARIA- ALTO PARANA

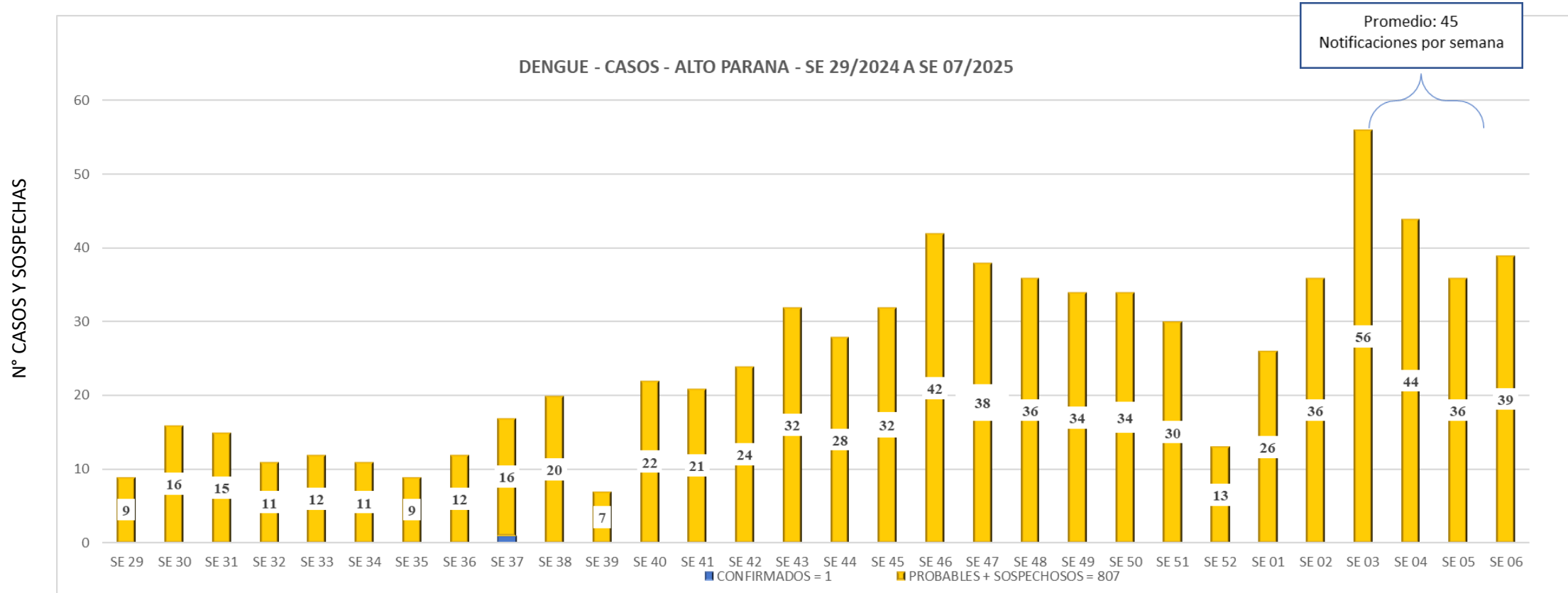


TABLA 4. CASOS DE DENGUE, DE SE 29/2024 A SE 07/ 2025 POR DISTRITOS DE RESIDENCIA X REGION SANITARIA – ALTO PARANA

Entre la Semana Epidemiológica (SE) 29/2024 hasta SE 07/ del año 2025, se han registrado 2 casos confirmado.

En cuanto a la distribución por serotipo, no se han reportado casos de DEN-1 y casos de DEN-2.

BARRIOS O DISTRITOS	CASOS DE DENGUE	DENGUE-1	DENGUE-2	PROBABLES	TOTAL
CIUDAD DEL ESTE	0	0	0	1	0
DOMINGO MARTINEZ DE IRALA	0	0	0	0	0
DR. JUAN LEON MALLORQUIN	0	0	0	0	0
DR. RAUL PEÑA	0	0	0	0	0
HERNANDARIAS	1	0	0	0	0
IRUÑA	0	0	0	0	0
ITAKYRY	0	0	0	0	0
JUAN E. O'LEARY	0	0	0	0	0
LOS CEDRALES	0	0	0	0	0
MBARACAYU	0	0	0	0	0
MINGA GUAZU	0	0	0	0	0
MINGA PORA	0	0	0	0	0
NARANJAL	0	0	0	0	0
ÑACUNDAY	0	0	0	0	0
PRESIDENTE FRANCO	0	0	0	0	0
SAN ALBERTO	0	0	0	0	0
SAN CRISTOBAL	0	0	0	0	0
SANTA FE DEL PARANA	0	0	0	0	0
SANTA RITA	0	0	0	0	0
SANTA ROSA DEL MONDAY	0	0	0	0	0
TAVAPY	0	0	0	0	0
YGUAZU	0	0	0	0	0
TOTAL	1	0	0	1	2

TABLA 5: NOTIFICACIONES Y CASOS DE DENGUE, DE LAS ULTIMAS 3 SEMANAS SE 5/2024 al 07/2025

X REGION SANITARIA - ALTO PARANA

DISTRITOS	BARRIOS	NOTIFICACIONES DENGUE ULTIMAS 3 SEMANAS	CASOS DE DENGUE ULTIMAS 3 SEMANAS
CIUDAD DEL ESTE	11 A 13 ACARAY	5	
	11 A 13 MONDAY	2	
	8 A 9 MONDAY	1	
	AREA 4	2	
	CAROLINA - LAS MERCEDES - MBURUCUYA	1	
	CIUDAD NUEVA	3	
	LA BLANCA	2	
	SAN JUAN - 7 A 9 ACARAY	2	
	SANTA ANA	5	
	(en blanco)	3	
DR. JUAN LEON MALLORQUIN	INMACULADA	1	
	SANTA LIBRADA	1	
	SANTA ROSA	4	

DISTRITOS	BARRIOS	NOTIFICACIONES DENGUE ULTIMAS 3 SEMANAS	CASOS DE DENGUE ULTIMAS 3 SEMANAS
DR. RAUL PEÑA	RAUL PEÑA	1	
HERNANDARIAS	ASENT. NIÑO JESUS	2	
	BELLA VISTA	2	
	DOÑA DE JESUS	1	
	KA'AKUPEMI	1	
	MARISCAL LOPEZ	2	
	SAN FRANCISCO	3	
	SAN JOSE	2	
	SAN LORENZO	2	
	SAN MIGUEL	2	
	(en blanco)	8	
ITAKYRY	ACARAY COSTA	1	
	ASENT. CHINO CUE - PRIMERA LINEA	1	
	ASENT. TRES MARIA	1	
	ASENT. YKUA PORA	1	
	CAMPO REDONDO	1	
	CAPI'I	1	
	CAPIVARY	1	
	CENTRO	1	
	ITAIPTYE	1	
	NUEVA CONQUISTA	1	
	SAN ANTONIO	1	
	SAN JOSE	1	
	SAN LORENZO	1	
	SANTA LIBRADA	1	
	(en blanco)	1	
	JUAN E. O'LEARY	(en blanco)	1

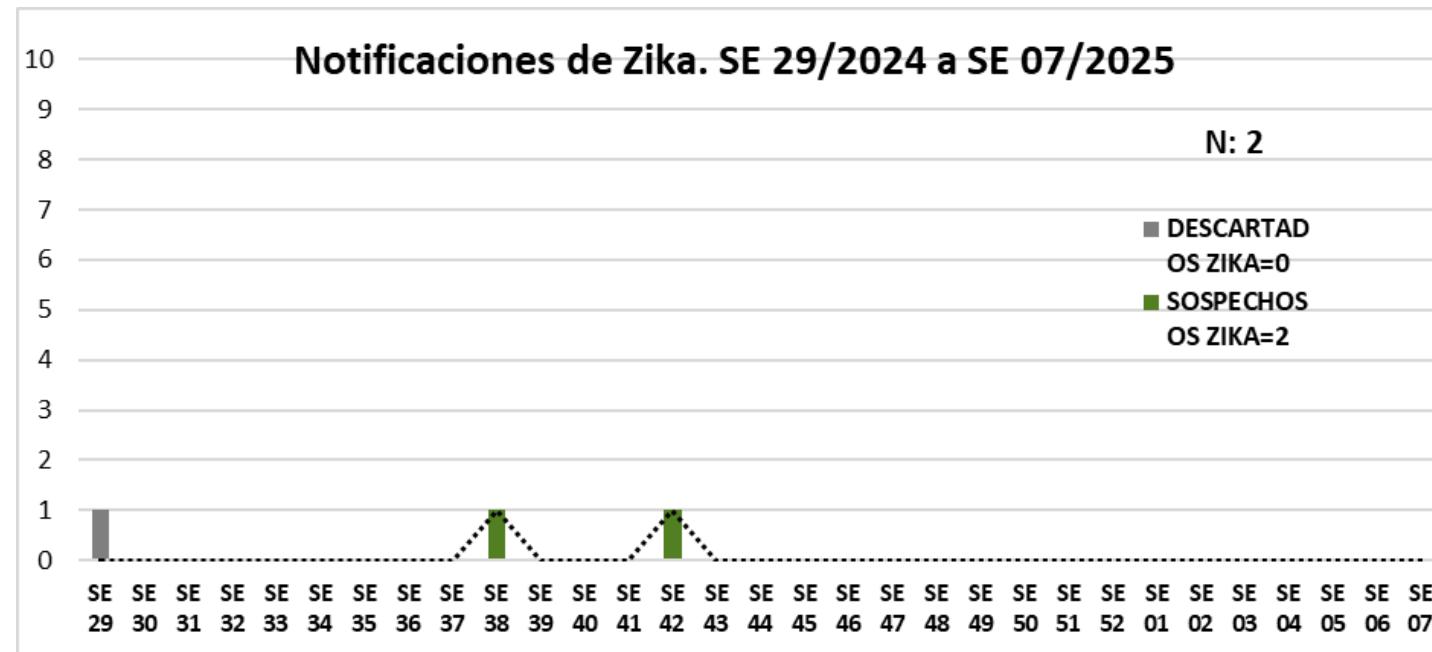
TABLA 5: NOTIFICACIONES Y CASOS DE DENGUE, DE LAS ULTIMAS 3 SEMANAS, SE 05 al 07/2025

X REGION SANITARIA - ALTO PARANA

DISTRITOS	BARRIOS	NOTIFICACIONES DENGUE ULTIMAS 3 SEMANAS	CASOS DE DENGUE ULTIMAS 3 SEMANAS
LOS CEDRALES	AURORA	1	
	COLONIA LOS CEDRALES	3	
	LAURELES	2	
	SAN ISIDRO	8	
	(en blanco)	1	
MBARACAYU	GLEVA 3 MBARACAYU	1	
	PROCOPIO	1	
MINGA GUAZU	ASENT. TAPYI	1	
	CALLE 14 ACARAY	3	
	CALLE 14 MONDAY	2	
	CALLE 16 ACARAY	4	
	CALLE 18 MONDAY	1	
	CALLE 20 ACARAY	2	
	CALLE 22 ACARAY	4	
	CALLE 24 ACARAY	2	
	CALLE 28 MONDAY	2	
	CALLE 30 MONDAY	2	
SANTA MONICA	1		
MINGA PORA	SAN ISIDRO	1	
NARANJAL	AURORA SUB-URBANO	1	
	CENTRO	3	
	(en blanco)	1	
ÑACUNDAY	LOMAS VALENTINAS SUB-URBANO	1	
PRESIDENTE FRANCO	AREA 5	1	
	ASENT. SANTO DOMINGO	1	
	COLONIA ALFREDO PLA	1	
	FATIMA 1	1	
	PENINSULA	2	
	SAN FRANCISCO	1	
	SAN LORENZO	1	
	SAN RAFAEL	1	
	SANTO DOMINGO	1	
SAN ALBERTO	MARIA AUXILIADORA	1	
SANTA FE DEL PARANA	SANTA FE NUEVA ESPERANZA	1	
SANTA RITA	CENTRO	1	
	NUEVA ESPERANZA	1	
	(en blanco)	1	
SANTA ROSA DEL MONDAY	SANTA ROSA DEL MONDAY SUR	1	
TAVAPY	ASENT. FATIMA	1	
YGUAZU	CENTRO URBANO	1	
	KILOMETRO 51 A 52	1	
	SANTO DOMINGO	2	
TOTAL		143	

Como se puede apreciar en la tabla, durante las últimas tres semanas hemos recibido un total de 143 notificaciones en algunos distritos, y no contamos con casos confirmados de Dengue. Destaca que el distrito con el mayor número de notificaciones en este período es Ciudad del Este , con un total de 26

GRAFICO 6. NUMERO TOTAL DE NOTIFICACIONES DE ZIKA DE LA SE 29/2024 A SE 07/ 2025 X REGION SANITARIA – ALTO PARANA



Desde la SE 29/2024 hasta SE 07/2025 se han registrado notificaciones de las cuales el **100%(2/2)** son sospechosos y **0% (0/2)** descartados.

Actualmente, no se encuentran casos positivos de Zika.