

## BOLETIN SEMANAL

# ARBOVIROSIS

**X REGION SANITARIA – ALTO PARANA**

**SE 29/2024 al SE 08/2025 (14 de julio del 2024 al 22 de febrero de 2025)**

## Descripción

Este boletín contiene información actualizada de la Situación Epidemiológica de Arbovirosis: Dengue, Zika y Chikungunya.

Los datos presentados, tienen como fuente principal la base nacional de la Vigilancia de Arbovirosis.

## Consideraciones

El contenido de este boletín puede modificarse según la dinámica de la vigilancia de las Arbovirosis: Dengue, Chikungunya y Zika.

Las notificaciones de Arbovirosis se definen operacionalmente, en este boletín, a partir de la Resolución N° 0335/2023 "Criterios de definición de casos de arbovirosis: dengue, chikungunya y zika".

Remitirse a este documento oficial para conocer las definiciones epidemiológicas de caso, utilizados en este material.

## ELABORADO POR LA UNIDAD EPIDEMIOLOGICA REGIONAL

### Epidemiólogo Regional:

Lic. Blanca Villalba

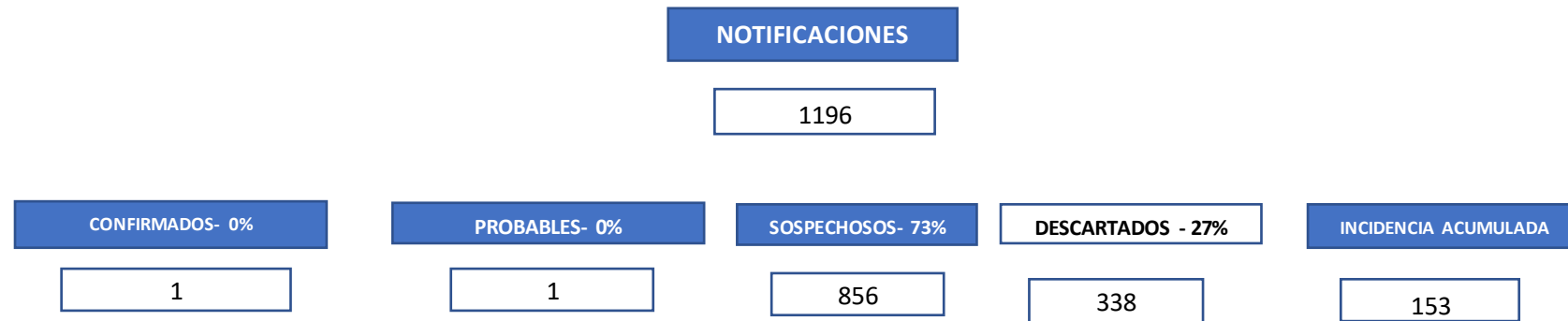
### Correo electrónico:

Uer\_decima@hotmail.com

**Unidad Epidemiológica Regional:** Décima Región Sanitaria, Alto Paraná.

**Oficina:** Alto Paraná, Ciudad del Este

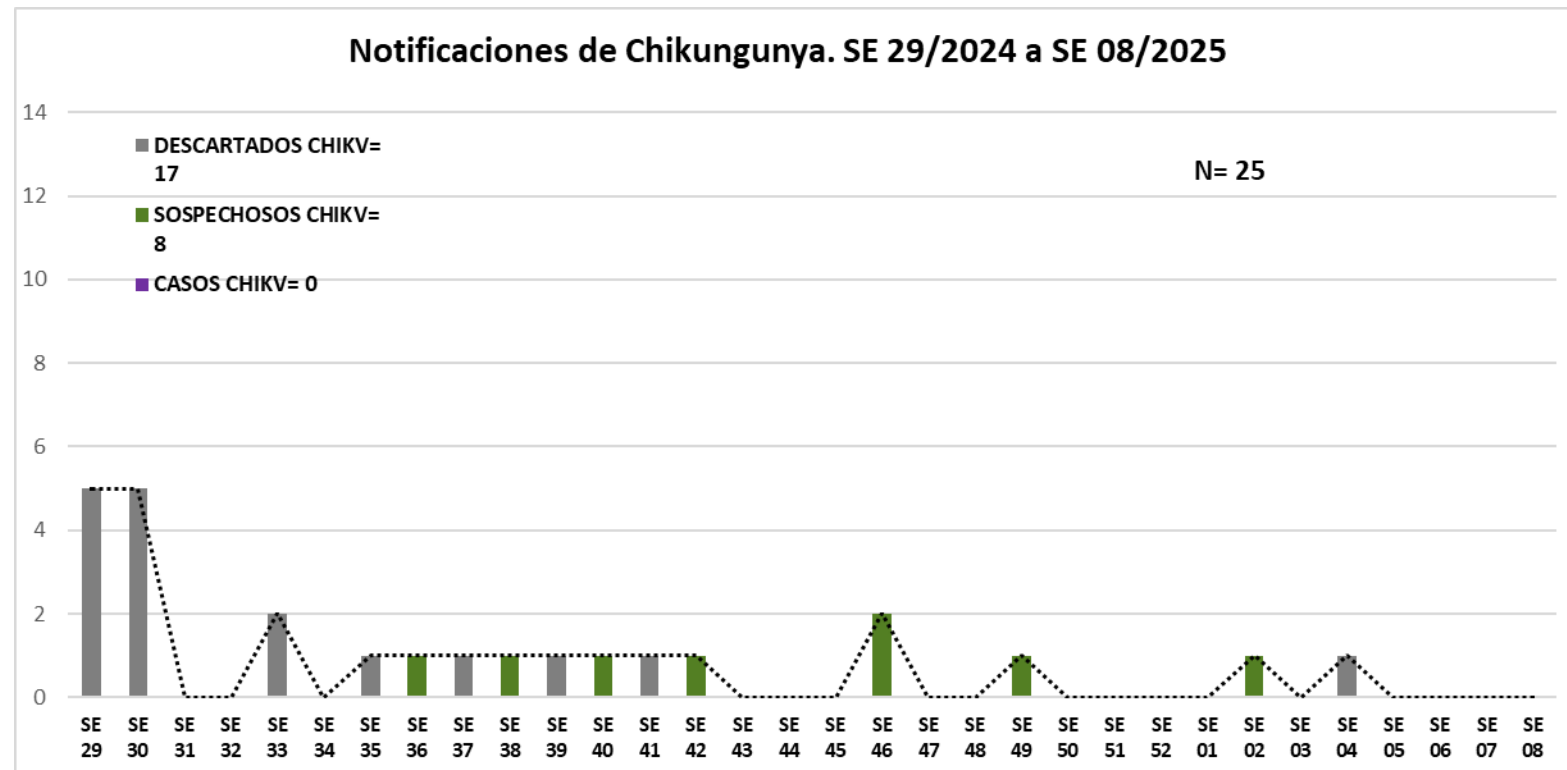
## DENGUE- DATOS ACUMULADOS A NIVEL DEPARTAMENTAL ( SE 29/2024 a SE 08/2025)



## DENGUE- ULTIMAS TRES SEMANAS (SE 06 al SE 08/2025)

CIERRE DE CASOS	SE 06	SE 07	SE 08	ULTIMAS 3 SE	%	INCIDENCIA ACUMULADA
CONFIRMADOS	0	0	0	0	0%	17
PROBABLES	0	0	0	0	0%	
SOSPECHOSOS	35	46	52	133	80%	
DESCARTADOS	11	18	4	33	20%	
NOTIFICACIONES	46	64	56	166	100%	

## GRAFICO 1. CURVA DE NOTIFICACIONES DE CHIKUNGUNYA. SE 29/2024 a SE 08/2025 X REGION SANITARIA – ALTO PARANA

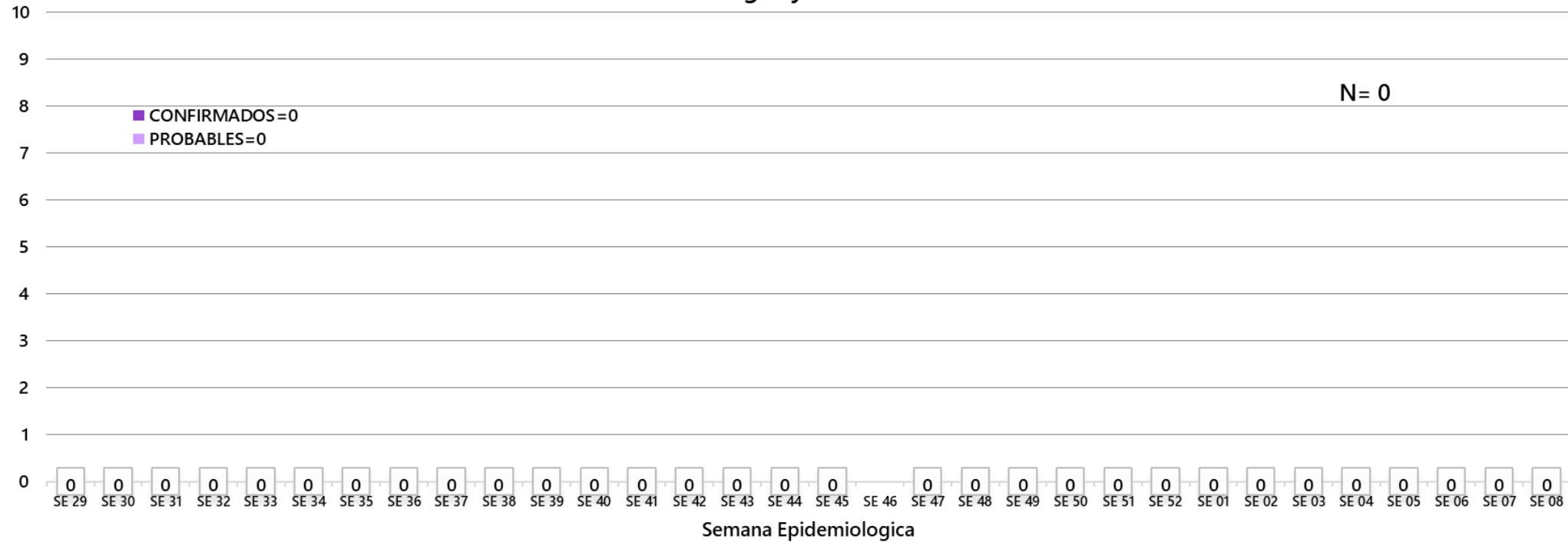


Se observa notificaciones de Chikungunya, de las cuales el

- **0%** (0/32) casos confirmados
- **26%** (10/32) sospechosos
- **74%** (22/32) a descartados

# GRAFICO 1. CURVA DE CASOS DE CHIKUNGUNYA. SE 29/2024 A SE 08/ 2025 X REGION SANITARIA- ALTO PARANA

Curva de casos de chikungunya de SE 29/2024 a SE 08/2025



Se observan notificaciones de Chikungunya, de las cuales el

- 0% (0/0) casos confirmados
- 0% (0/0) probables .

**TABLA 1. CASOS ACUMULADOS DE CHIKUNGUNYA, DE LA 29/2024 al SE 08/2025 POR DISTRITOS Y BARRIOS DE RESIDENCIA  
X REGION SANITARIA – ALTO PARANA**

BARRIOS O DISTRITOS	CASOS DE CHIKV	PROBABLES	TOTAL
CIUDAD DEL ESTE	0	0	0
DOMINGO MARTINEZ DE IRALA	0	0	0
DR. JUAN LEON MALLORQUIN	0	0	0
DR. RAUL PEÑA	0	0	0
HERNANDARIAS	0	0	0
IRUÑA	0	0	0
ITAKYRY	0	0	0
JUAN E. O'LEARY	0	0	0
LOS CEDRALES	0	0	0
MBARACAYU	0	0	0
MINGA GUAZU	0	0	0
MINGA PORA	0	0	0
NARANJAL	0	0	0
ÑACUNDAY	0	0	0
PRESIDENTE FRANCO	0	0	0
SAN ALBERTO	0	0	0
SAN CRISTOBAL	0	0	0
SANTA RITA	0	0	0
SANTA ROSA DEL MONDAY	0	0	0
TAVAPY	0	0	0
YGUAZU	0	0	0
<b>TOTAL</b>	<b>0</b>	<b>0</b>	<b>0</b>

*En el departamento del Alto Paraná se reportan casos confirmados de Chikungunya desde la SE 29/2024 hasta SE 08/2024, actualmente el distrito con números de caso confirmados es Ciudad del Este, Presidente Franco.*

**TABLA 2 . CASOS DE CHIKUNGUNYA, DE LAS ULTIMAS 3 SEMANAS SE 04 AL SE 08/2025 POR DISTRITOS Y BARRIOS DE RESIDENCIA**  
**X REGION SANITARIA – ALTO PARANA**

BARRIOS O DISTRITOS	CASOS DE CHIKV	PROBABLES	TOTAL
CIUDAD DEL ESTE	0	0	0
DOMINGO MARTINEZ DE IRALA	0	0	0
DR. JUAN LEON MALLORQUIN	0	0	0
DR. RAUL PEÑA	0	0	0
HERNANDARIAS	0	0	0
IRUÑA	0	0	0
ITAKYRY	0	0	0
JUAN E. O'LEARY	0	0	0
LOS CEDRALES	0	0	0
MBARACAYU	0	0	0
MINGA GUAZU	0	0	0
MINGA PORA	0	0	0
NARANJAL	0	0	0
ÑACUNDAY	0	0	0
PRESIDENTE FRANCO	0	0	0
SAN ALBERTO	0	0	0
SAN CRISTOBAL	0	0	0
SANTA RITA	0	0	0
SANTA ROSA DEL MONDAY	0	0	0
TAVAPY	0	0	0
YGUAZU	0	0	0
<b>TOTAL</b>	<b>0</b>	<b>0</b>	<b>0</b>

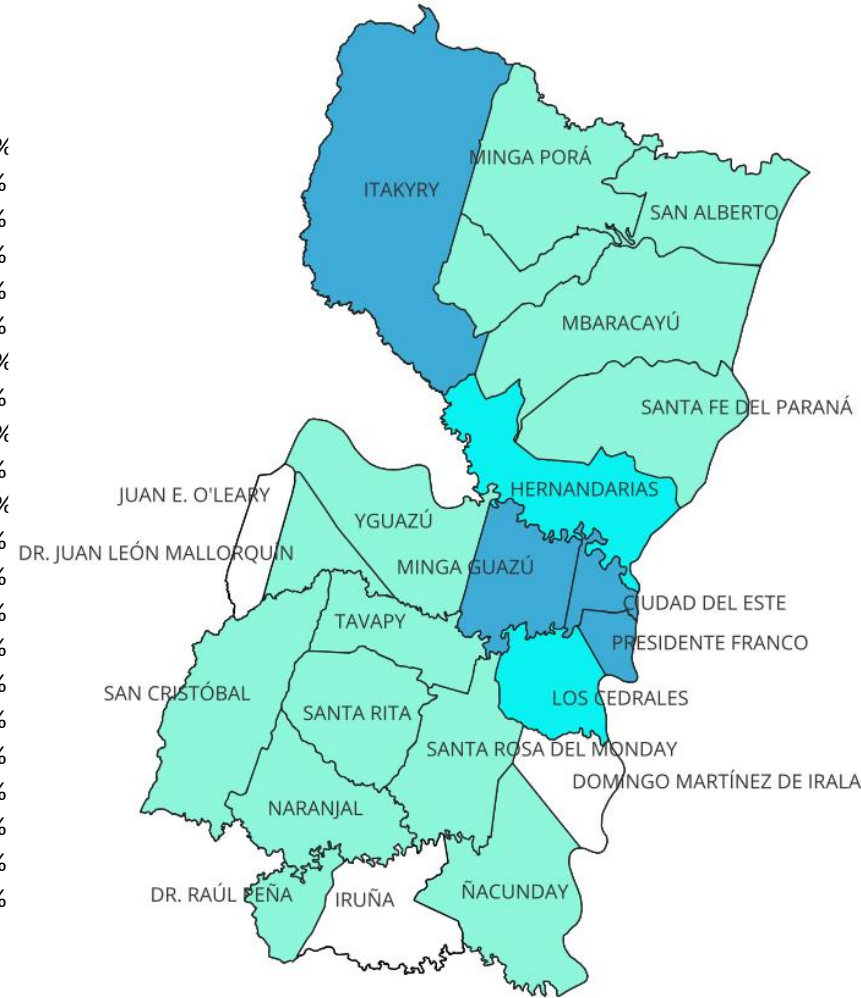
En las últimas tres semanas, hasta el momento no se han registrados notificaciones de casos sospechosos ni confirmados de Chikungunya en ninguno de los distritos ni barrios.



# ALTO PARANA - DISTRITOS MAS AFECTADOS ULTIMAS TRES SEMANAS ( SE 06 AL SE 08/2025)

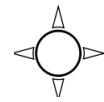
DISTRITOS	CONFIRMADO	PROBABLE	SOSPECHOSO	TOTAL
CIUDAD DEL ESTE	0	0	21	21
DOMINGO MARTINEZ DE IRALA	0	0	0	0
DR. JUAN LEON MALLORQUIN	0	0	6	6
DR. RAUL PEÑA	0	0	1	1
HERNANDARIAS	0	0	12	12
IRUÑA	0	0	1	1
ITAKYRY	0	0	22	22
JUAN E. O'LEARY	0	0	0	0
LOS CEDRALES	0	0	13	13
MBARACAYU	0	0	2	2
MINGA GUAZU	0	0	22	22
MINGA PORA	0	0	1	1
NARANJAL	0	0	6	6
ÑACUNDAY	0	0	1	1
PRESIDENTE FRANCO	0	0	12	12
SAN ALBERTO	0	0	2	2
SAN CRISTOBAL	0	0	1	1
SANTA FE DEL PARANA	0	0	1	1
SANTA RITA	0	0	5	5
SANTA ROSA DEL MONDAY	0	0	1	1
TAVAPY	0	0	1	1
YGUAZU	0	0	2	2
<b>TOTAL</b>	<b>0</b>	<b>0</b>	<b>133</b>	<b>133</b>

16%  
0%  
5%  
1%  
9%  
1%  
17%  
0%  
10%  
2%  
17%  
1%  
5%  
1%  
9%  
2%  
1%  
1%  
4%  
1%  
1%  
2%


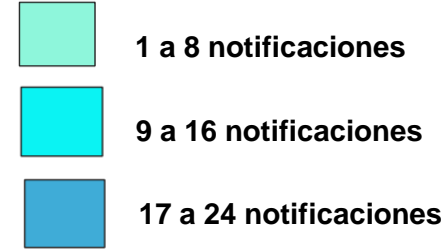


**ALTO PARANA**  
Vigilancia de  
**Arbovirosis**  
**SE 06 al SE 08/2025**

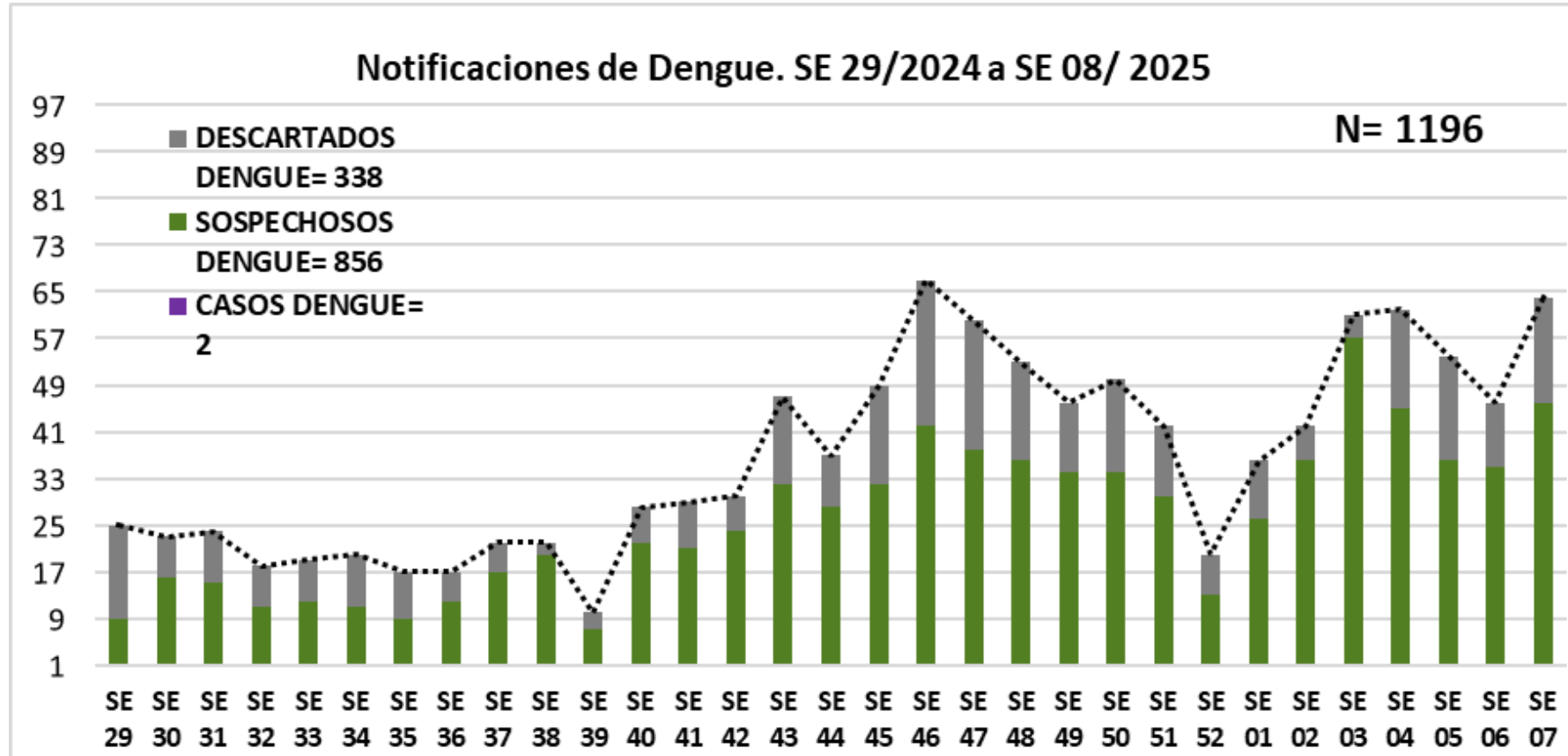
**Referencias**



Distribución de casos  
confirmados y sospechosos



## GRAFICO 3. NUMERO TOTAL DE NOTIFICACIONES DE DENGUE DE LA SE 29/2024 A SE 08/ 2025 X REGION SANITARIA- ALTO PARANA



Se observa **1196** casos de DENGUE

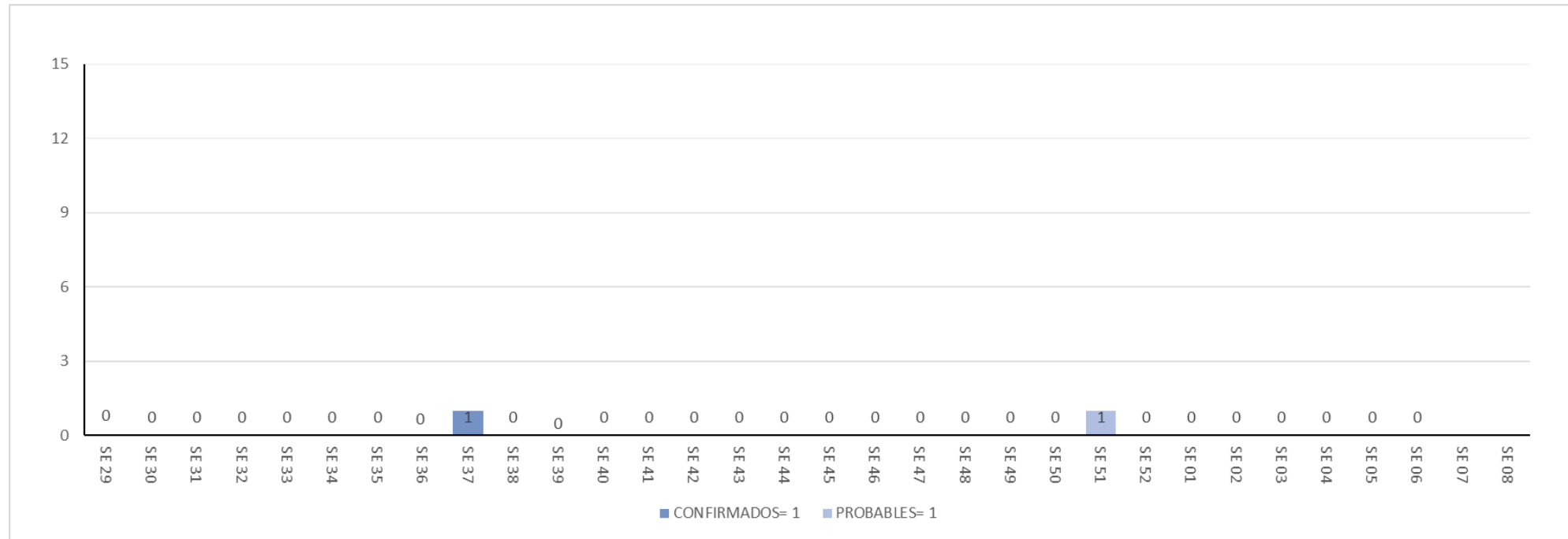
- **0%** (2/1196) **confirmados** y
- **73%**(856/1196) **sospechosos**
- **27%**(338/1196) **descartados**

Se observó el pico máximo se observa en la **SE 46** (del 10 al 16 de noviembre del 2024) con **67** notificaciones

# GRAFICO 4. NUMERO TOTAL DE CASOS DE DENGUE DE LA SE 29/2024 A SE 08/ 2025 X REGION SANITARIA- ALTO PARANA

## CURVA DE CASOS DE DENGUE SE 29/2024 A SE 08/2025

N= 2



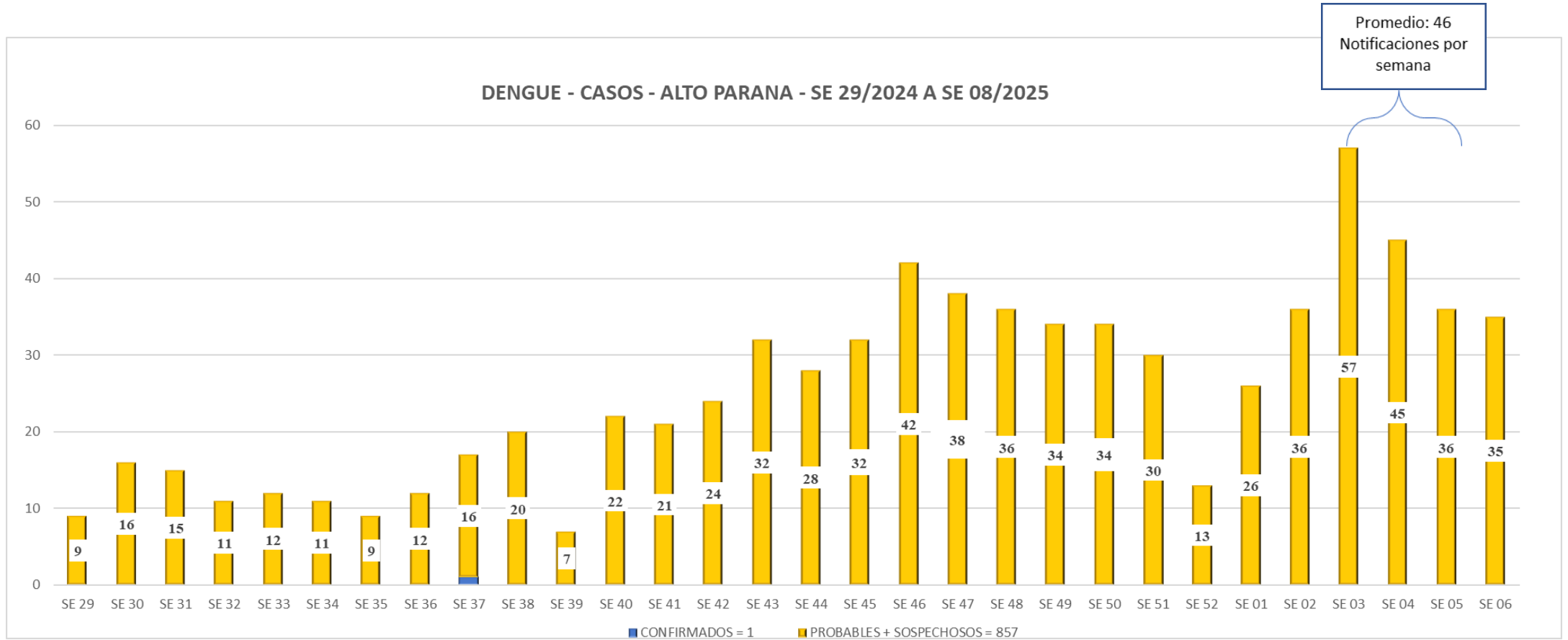
Se observa 2 casos de DENGUE

- 50% 1 confirmados y
- 50% 1 probables

Como se puede observar en el grafico actualmente con 2 casos probables ni confirmados.

GRAFICO 5. NUMERO TOTAL CASOS DE DENGUE + SOSP. + PROBABLES DE LA SE 29/2024 A SE 08/ 2025  
X REGION SANITARIA- ALTO PARANA

N° CASOS Y SOSPECHAS



## TABLA 4. CASOS DE DENGUE, DE SE 29/2024 A SE 08/ 2025 POR DISTRITOS DE RESIDENCIA X REGION SANITARIA – ALTO PARANA

Entre la Semana Epidemiológica (SE) 29/2024 hasta SE 08/ del año 2025, se han registrado 2 casos confirmado.

En cuanto a la distribución por serotipo, no se han reportado casos de DEN-1 y casos de DEN-2.

BARRIOS O DISTRITOS	CASOS DE DENGUE	DENGUE-1	DENGUE-2	PROBABLES	TOTAL
CIUDAD DEL ESTE	0	0	0	1	0
DOMINGO MARTINEZ DE IRALA	0	0	0	0	0
DR. JUAN LEON MALLORQUIN	0	0	0	0	0
DR. RAUL PEÑA	0	0	0	0	0
HERNANDARIAS	1	0	0	0	0
IRUÑA	0	0	0	0	0
ITAKYRY	0	0	0	0	0
JUAN E. O'LEARY	0	0	0	0	0
LOS CEDRALES	0	0	0	0	0
MBARACAYU	0	0	0	0	0
MINGA GUAZU	0	0	0	0	0
MINGA PORA	0	0	0	0	0
NARANJAL	0	0	0	0	0
ÑACUNDAY	0	0	0	0	0
PRESIDENTE FRANCO	0	0	0	0	0
SAN ALBERTO	0	0	0	0	0
SAN CRISTOBAL	0	0	0	0	0
SANTA FE DEL PARANA	0	0	0	0	0
SANTA RITA	0	0	0	0	0
SANTA ROSA DEL MONDAY	0	0	0	0	0
TAVAPY	0	0	0	0	0
YGUAZU	0	0	0	0	0
<b>TOTAL</b>	<b>1</b>	<b>0</b>	<b>0</b>	<b>1</b>	<b>2</b>

**TABLA 5: NOTIFICACIONES Y CASOS DE DENGUE, DE LAS ULTIMAS 3 SEMANAS SE 06/2024 al 08/2025**

**X REGION SANITARIA - ALTO PARANA**

DISTRITOS	BARRIOS	NOTIFICACIONES DENGUE ULTIMAS 3 SEMANAS	CASOS DE DENGUE ULTIMAS 3 SEMANAS
CIUDAD DEL ESTE	11 A. 13 ACARAY	4	
	11 A. 13 MONDAY	3	
	AREA 4	3	
	CIUDAD NUEVA	4	
	LA BLANCA	1	
	REMANSTO	1	
	SAN JUAN - 7 A 9 ACARAY	2	
	SANTA ANA (en blanco)	6	
DR. JUAN LEON MALLORQUIN	INMACULADA	1	
	SAN FRANCISCO	1	
	SANTA LIBRADA SANTA ROSA	4	
DR. RAUL PEÑA	RAUL PEÑA	1	
	RAUL PEÑA MCAL ESTIGARRIBIA	1	
HERNANDARIAS	ASENT. NIÑO JESUS	2	
	BELLA VISTA	2	
	COLONIA LA FORTUNA	1	
	DOÑA DE JESUS	1	
	FATIMA	1	
	K'AKUPEMI	3	
	MARISCAL LOPEZ	3	
	SAN FRANCISCO	2	
	SAN JOSE	2	
	SAN LORENZO	1	
	SAN MIGUEL	1	
	SANTO DOMINGO	1	
	(en blanco)	7	
IRUÑA	CENTRO	1	
	ASENT. CHINO CUE - SEGUNDA LINEA	1	
ITAKRY	ASENT. ACARAY POTY	1	
	ASENT. CHINO CUE - PRIMERA LINEA	3	
	ASENT. SAN ISIDRO	1	
	ASENT. TRES MARIA	2	
	ASENT. YKUA PORA	1	
	CAPY	1	
	CAPIVARY	1	
	CENTRO	1	
	ITAIPTYE	1	
	LOMAS	1	
	NUEVA CONQUISTA	1	
	SAN LORENZO	2	
	SANTA LIBRADA	1	
	SANTO DOMINGO	1	
	YTORORO	1	
	(en blanco)	3	

DISTRITOS	BARRIOS	NOTIFICACIONES DENGUE ULTIMAS 3 SEMANAS	CASOS DE DENGUE ULTIMAS 3 SEMANAS
LOS CEDRALES	AURORA	1	
	COLONIA LOS CEDRALES	3	
	LAURELES	2	
	SAN ISIDRO	6	
	(en blanco)	1	
MBARACAYU	PROCOPIO	1	
	PUERTO INDIO	1	
MINGA GUAZU	ASENT. TAPYI	1	
	CALLE 14 ACARAY	3	
	CALLE 14 MONDAY	4	
	CALLE 16 ACARAY	6	
	CALLE 18 MONDAY	1	
	CALLE 20 ACARAY	1	
	CALLE 20 MONDAY	1	
	CALLE 22 ACARAY	2	
	CALLE 24 ACARAY	2	
	CALLE 28 ACARAY	1	
	CALLE 30 MONDAY	1	
	DOMINGO SAVIO	1	
	SAN JUAN KILOMETRO 18 MONDAY	1	
(en blanco)	1		
MINGA PORA	LOTE 9 VY'A RENDA	1	
	CENTRO	5	
NARANJAL	COM INDIG TAPY PUERTO BARRA	1	
NACUNDAY	ITAIPTYE	1	

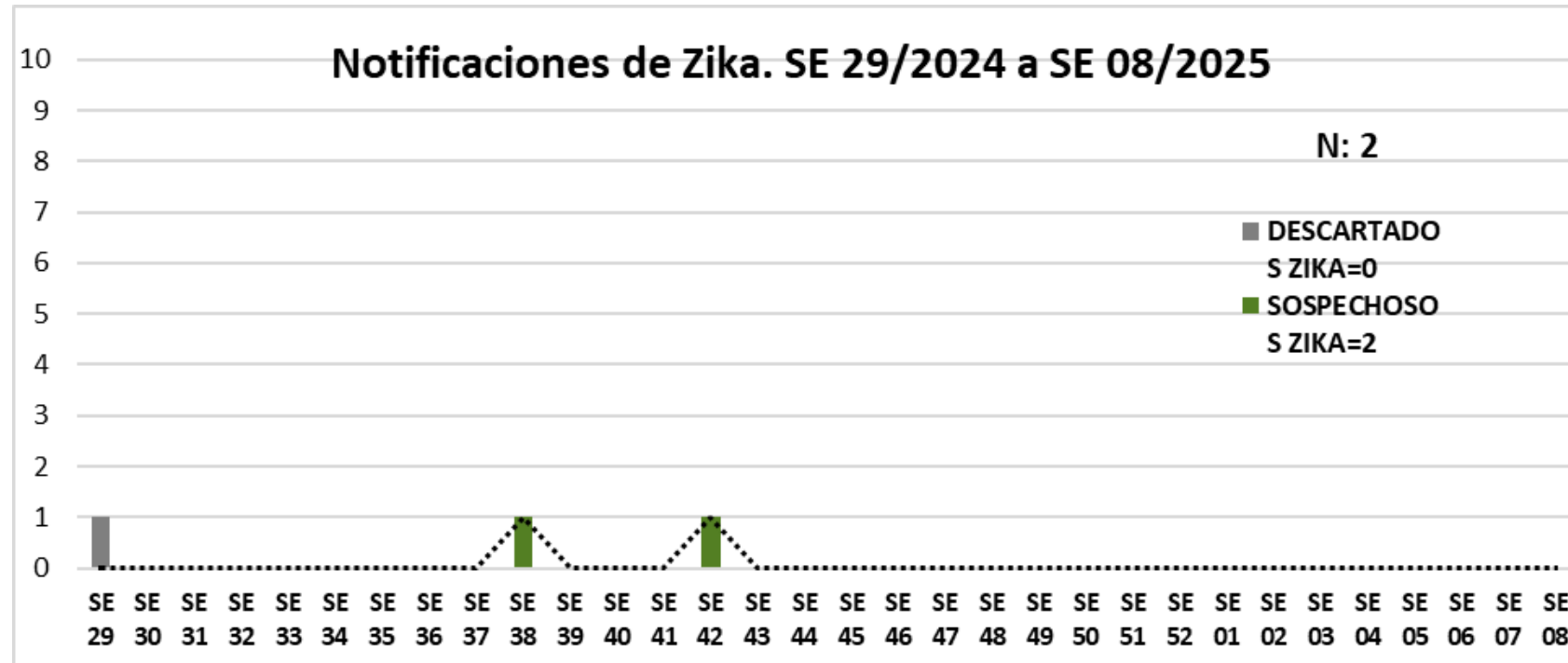
TABLA 5: NOTIFICACIONES Y CASOS DE DENGUE, DE LAS ULTIMAS 3 SEMANAS, SE 06 al 08/2025

X REGION SANITARIA - ALTO PARANA

DISTRITOS	BARRIOS	NOTIFICACIONES DENGUE ULTIMAS 3 SEMANAS	CASOS DE DENGUE ULTIMAS 3 SEMANAS
PRESIDENTE FRANCO	COLONIA ALFREDO PLA	1	
	KILOMETRO 9 MONDAY	2	
	PENINSULA	2	
	SAN FRANCISCO	1	
	SAN PABLO - SAN JUAN	1	
	SAN RAFAEL	2	
	SAN ROQUE	1	
	SANTA ROSA	2	
	(en blanco)	1	
SAN ALBERTO	8 DE DICIEMBRE	2	
SAN CRISTOBAL	SAN CRISTOBAL	1	
SANTA FE DEL PARANA	SANTA FE NUEVA ESPERANZA	1	
SANTA RITA	CAMPIÑA VERDE	1	
	NUEVA ESPERANZA	1	
	SAN JOSE	1	
	SAN MIGUEL 2	1	
	(en blanco)	2	
SANTA ROSA DEL MONDAY	SANTA ROSA DEL MONDAY SUR	1	
TAVAPY	TAVAPY 1	1	
YGUAZU	SANTO DOMINGO	2	
<b>TOTAL</b>		<b>166</b>	

Como se puede apreciar en la tabla, durante las últimas tres semanas hemos recibido un total de 166 notificaciones en algunos distritos, y no contamos con casos confirmados de Dengue. Destaca que el distrito con el mayor número de notificaciones en este período es Ciudad del Este, con un total de 30

## GRAFICO 6. NUMERO TOTAL DE NOTIFICACIONES DE ZIKA DE LA SE 29/2024 A SE 08/ 2025 X REGION SANITARIA – ALTO PARANA



Desde la SE 29/2024 hasta SE 08/2025 se han registrado notificaciones de las cuales el **100%(2/2)** son sospechosos y **0% (0/2)** descartados.

Actualmente, no se encuentran casos positivos de Zika.