

## BOLETIN SEMANAL

# ARBOVIROSIS

X REGION SANITARIA – ALTO PARANA

SE 29/2024 al SE 04/2025 (14 de julio del 2024 al 25 de enero de 2025)

## Descripción

Este boletín contiene información actualizada de la Situación Epidemiológica de Arbovirosis: Dengue, Zika y Chikungunya.

Los datos presentados, tienen como fuente principal la base nacional de la Vigilancia de Arbovirosis.

## Consideraciones

El contenido de este boletín puede modificarse según la dinámica de la vigilancia de las Arbovirosis: Dengue, Chikungunya y Zika.

Las notificaciones de Arbovirosis se definen operacionalmente, en este boletín, a partir de la Resolución N° 0335/2023 “Criterios de definición de casos de arbovirosis: dengue, chikungunya y zika”.

Remitirse a este documento oficial para conocer las definiciones epidemiológicas de caso, utilizados en este material.

## ELABORADO POR LA UNIDAD EPIDEMIOLOGICA REGIONAL

### Epidemiólogo Regional:

Lic. Blanca Villalba

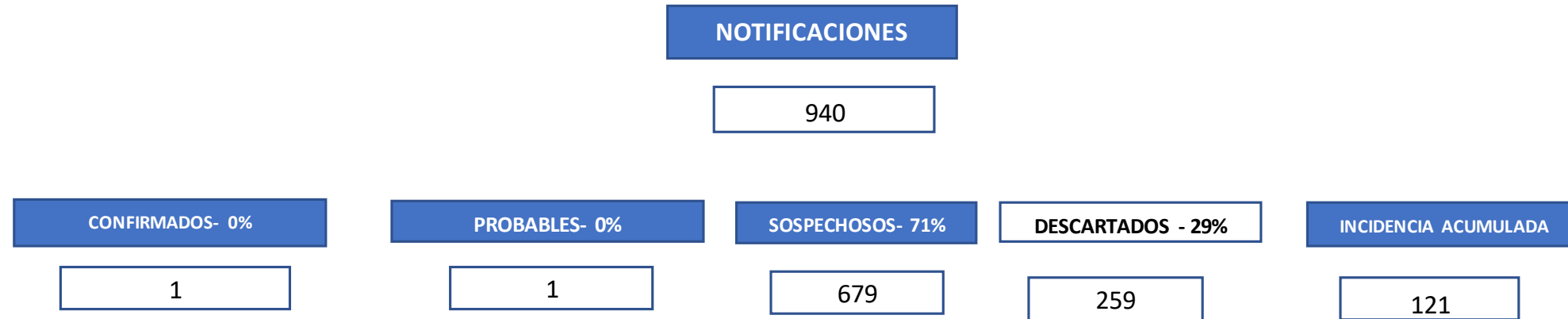
### Correo electrónico:

Uer\_decima@hotmail.com

**Unidad Epidemiológica Regional:** Décima Región Sanitaria, Alto Paraná.

**Oficina:** Alto Paraná, Ciudad del Este

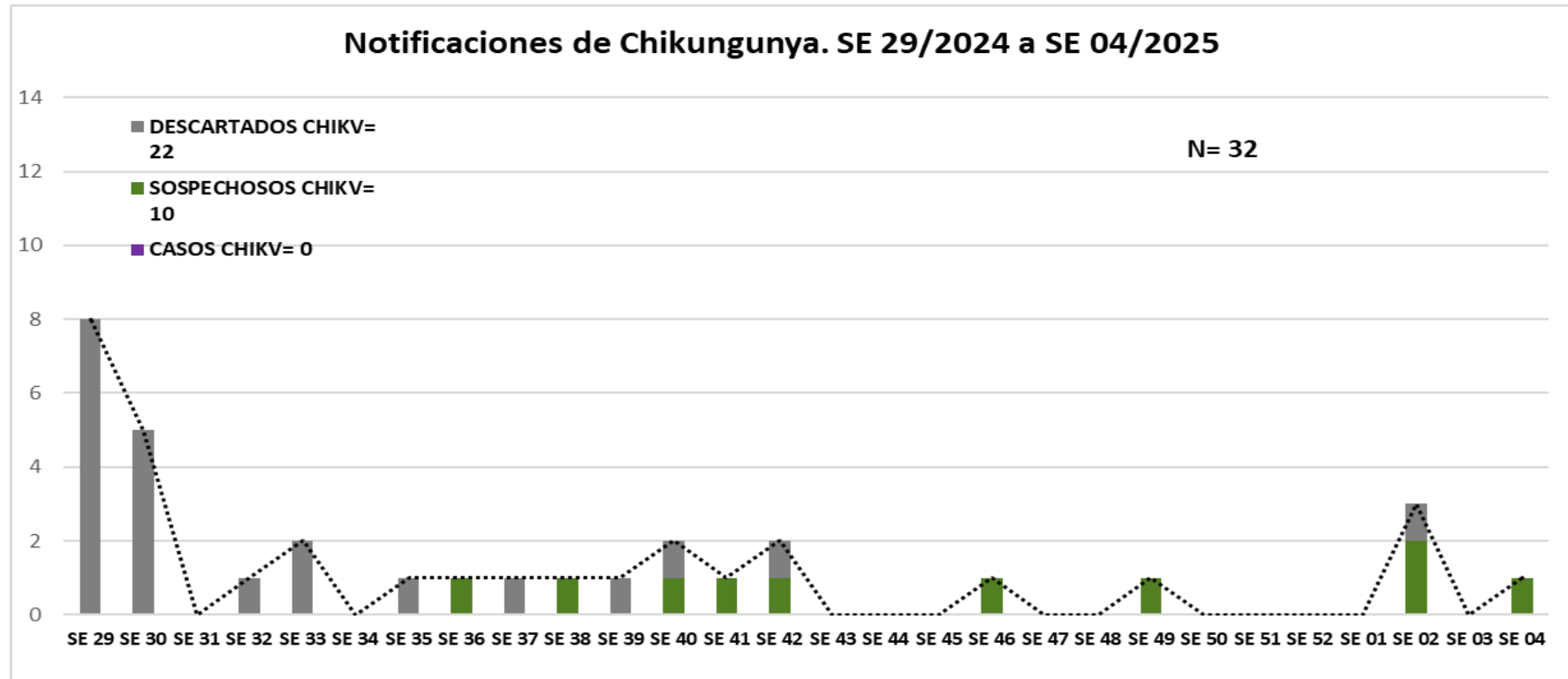
## DENGUE- DATOS ACUMULADOS A NIVEL DEPARTAMENTAL ( SE 29/2024 a SE 04/2025)



## DENGUE- ULTIMAS TRES SEMANAS (SE 01 al SE 04/2025)

| CIERRE DE CASOS       | SE 02     | SE 03     | SE 04     | ULTIMAS 3<br>SE | %    | INCIDENCIA ACUMULADA |
|-----------------------|-----------|-----------|-----------|-----------------|------|----------------------|
| <b>CONFIRMADOS</b>    | <b>0</b>  | <b>0</b>  | <b>0</b>  | <b>0</b>        | 0%   | 17                   |
| <b>PROBABLES</b>      | <b>0</b>  | <b>0</b>  | <b>0</b>  | <b>0</b>        | 0%   |                      |
| <b>SOSPECHOSOS</b>    | <b>39</b> | <b>55</b> | <b>39</b> | <b>133</b>      | 94%  |                      |
| <b>DESCARTADOS</b>    | <b>2</b>  | <b>2</b>  | <b>5</b>  | <b>9</b>        | 6%   |                      |
| <b>NOTIFICACIONES</b> | <b>41</b> | <b>57</b> | <b>44</b> | <b>142</b>      | 100% |                      |

## GRAFICO 1. CURVA DE NOTIFICACIONES DE CHIKUNGUNYA. SE 29/2024 a SE 04/ 2025 X REGION SANITARIA – ALTO PARANA

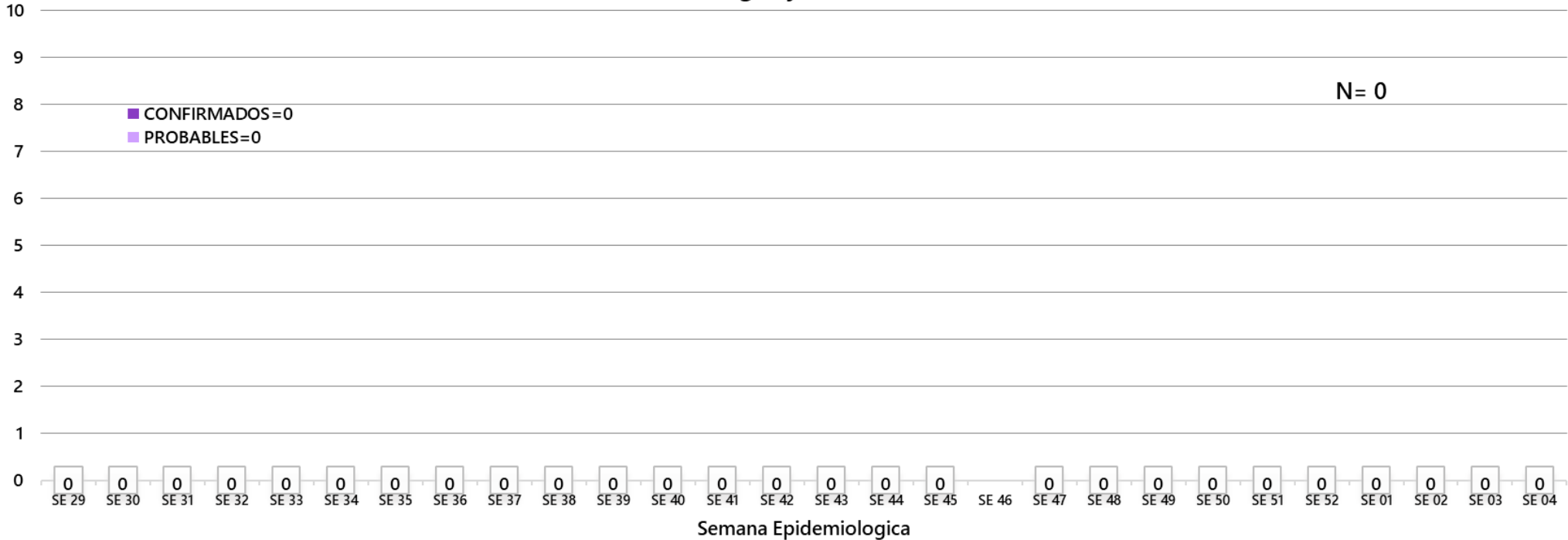


Se observa 32 notificaciones de Chikungunya, de las cuales el

- **0%** (0/32) casos confirmados
- **26%** (10/32) sospechosos
- **74%** (22/32) a descartados

# GRAFICO 1. CURVA DE CASOS DE CHIKUNGUNYA. SE 29/2024 A SE 04/ 2025 X REGION SANITARIA- ALTO PARANA

Curva de casos de chikungunya de SE 29/2024 a SE 04/2025



Se observan notificaciones de Chikungunya, de las cuales el

- 0% (0/0) casos confirmados
- 0% (0/0) probables .

**TABLA 1. CASOS ACUMULADOS DE CHIKUNGUNYA, DE LA 29/2024 al SE 04/2025 POR DISTRITOS Y BARRIOS DE RESIDENCIA  
X REGION SANITARIA – ALTO PARANA**

| BARRIOS O DISTRITOS       | CASOS DE CHIKV | PROBABLES | TOTAL    |
|---------------------------|----------------|-----------|----------|
| CIUDAD DEL ESTE           | 0              | 0         | 0        |
| DOMINGO MARTINEZ DE IRALA | 0              | 0         | 0        |
| DR. JUAN LEON MALLORQUIN  | 0              | 0         | 0        |
| DR. RAUL PEÑA             | 0              | 0         | 0        |
| HERNANDARIAS              | 0              | 0         | 0        |
| IRUÑA                     | 0              | 0         | 0        |
| ITAKYRY                   | 0              | 0         | 0        |
| JUAN E. O'LEARY           | 0              | 0         | 0        |
| LOS CEDRALES              | 0              | 0         | 0        |
| MBARACAYU                 | 0              | 0         | 0        |
| MINGA GUAZU               | 0              | 0         | 0        |
| MINGA PORA                | 0              | 0         | 0        |
| NARANJAL                  | 0              | 0         | 0        |
| ÑACUNDAY                  | 0              | 0         | 0        |
| PRESIDENTE FRANCO         | 0              | 0         | 0        |
| SAN ALBERTO               | 0              | 0         | 0        |
| SAN CRISTOBAL             | 0              | 0         | 0        |
| SANTA RITA                | 0              | 0         | 0        |
| SANTA ROSA DEL MONDAY     | 0              | 0         | 0        |
| TAVAPY                    | 0              | 0         | 0        |
| YGUAZU                    | 0              | 0         | 0        |
| <b>TOTAL</b>              | <b>0</b>       | <b>0</b>  | <b>0</b> |

*En el departamento del Alto Paraná se reportan casos confirmados de Chikungunya desde la SE 29/2024 hasta SE 04/2024, actualmente el distrito con números de caso confirmados es Ciudad del Este, Presidente Franco.*

TABLA 2 . CASOS DE CHIKUNGUNYA, DE LAS ULTIMAS 3 SEMANAS SE 02 AL SE 04/2025 POR DISTRITOS Y BARRIOS DE RESIDENCIA

X REGION SANITARIA - ALTO PARANA

| DISTRITOS       | BARRIOS       | NOTIFICACIONES CHIK ULTIMAS 3 SEMANAS | CASOS DE CHIK ULTIMAS 3 SEMANAS |
|-----------------|---------------|---------------------------------------|---------------------------------|
| CIUDAD DEL ESTE | SANTA ANA     | 1                                     |                                 |
| JUAN E. O'LEARY | LA CANDELARIA | 1                                     |                                 |
| <b>TOTAL</b>    |               | <b>2</b>                              |                                 |


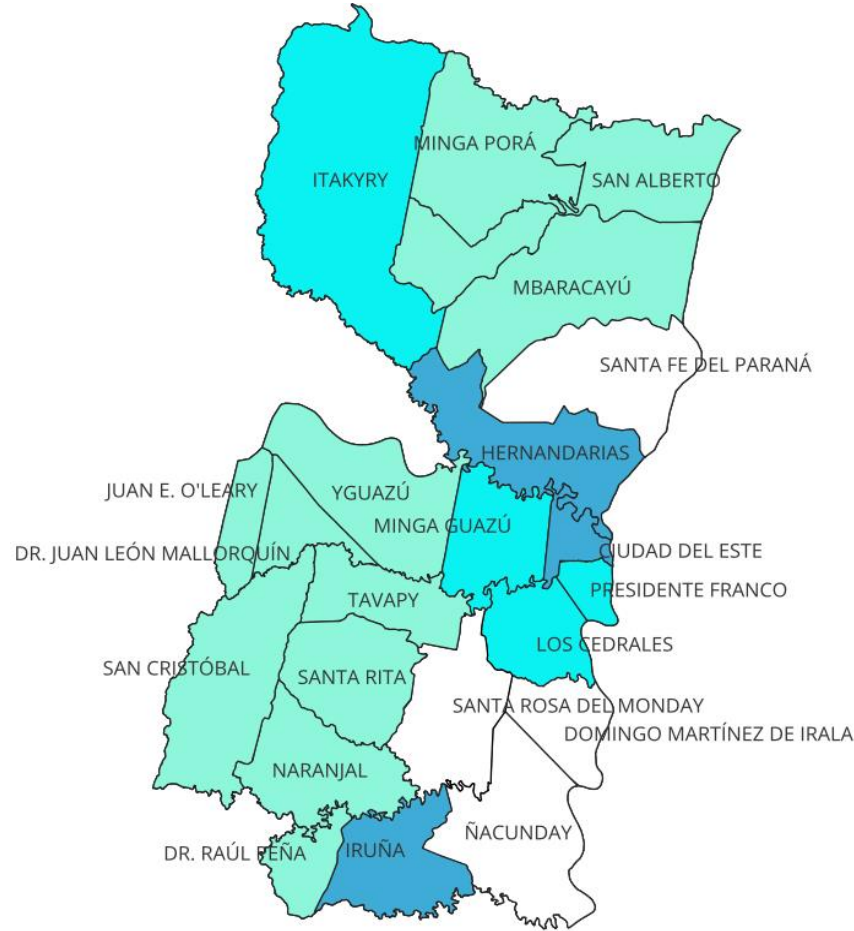
En las últimas tres semanas, hasta el momento no se han registrados casos sospechosos ni confirmados de Chikungunya.



# ALTO PARANA - DISTRITOS MAS AFECTADOS ULTIMAS TRES SEMANAS ( SE 02 AL SE 04/2025)

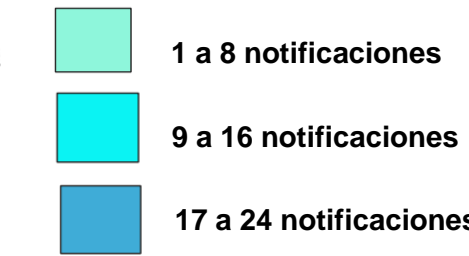
| DISTRITOS                 | CONFIRMADO | PROBABLE | SOSPECHOSO | TOTAL      |
|---------------------------|------------|----------|------------|------------|
| CIUDAD DEL ESTE           | 0          | 0        | 23         | 23         |
| DOMINGO MARTINEZ DE IRALA | 0          | 0        | 0          | 0          |
| DR. JUAN LEON MALLORQUIN  | 0          | 0        | 7          | 7          |
| DR. RAUL PEÑA             | 0          | 0        | 1          | 1          |
| HERNANDARIAS              | 0          | 0        | 19         | 19         |
| IRUÑA                     | 0          | 0        | 2          | 2          |
| ITAKYRY                   | 0          | 0        | 17         | 17         |
| JUAN E. O'LEARY           | 0          | 0        | 1          | 1          |
| LOS CEDRALES              | 0          | 0        | 9          | 9          |
| MBARACAYU                 | 0          | 0        | 3          | 3          |
| MINGA GUAZU               | 0          | 0        | 14         | 14         |
| MINGA PORA                | 0          | 0        | 1          | 1          |
| NARANJAL                  | 0          | 0        | 4          | 4          |
| ÑACUNDAY                  | 0          | 0        | 0          | 0          |
| PRESIDENTE FRANCO         | 0          | 0        | 12         | 12         |
| SAN ALBERTO               | 0          | 0        | 3          | 3          |
| SAN CRISTOBAL             | 0          | 0        | 4          | 4          |
| SANTA FE DEL PARANA       | 0          | 0        | 0          | 0          |
| SANTA RITA                | 0          | 0        | 8          | 8          |
| SANTA ROSA DEL MONDAY     | 0          | 0        | 0          | 0          |
| TAVAPY                    | 0          | 0        | 4          | 4          |
| YGUAZU                    | 0          | 0        | 1          | 1          |
| <b>TOTAL</b>              | <b>0</b>   | <b>0</b> | <b>133</b> | <b>133</b> |

17%  
0%  
5%  
1%  
14%  
2%  
13%  
1%  
7%  
2%  
11%  
1%  
3%  
0%  
9%  
2%  
3%  
0%  
6%  
0%  
3%  
1%

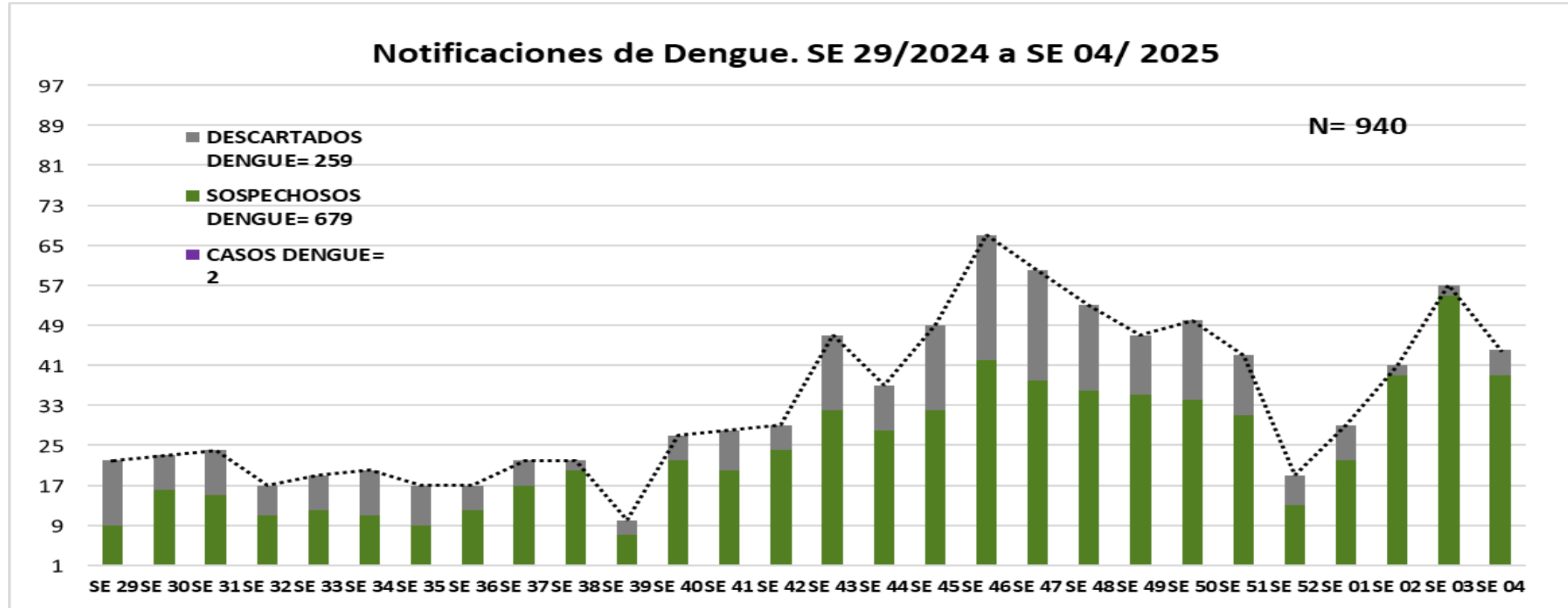


## ALTO PARANA Vigilancia de Arbovirosis SE 02 al SE 04/2025

**Referencias**  
Distribución de casos confirmados y sospechosos



## GRAFICO 3. NUMERO TOTAL DE NOTIFICACIONES DE DENGUE DE LA SE 29/2024 A SE 04/ 2025 X REGION SANITARIA- ALTO PARANA



Se observa **940** casos de DENGUE

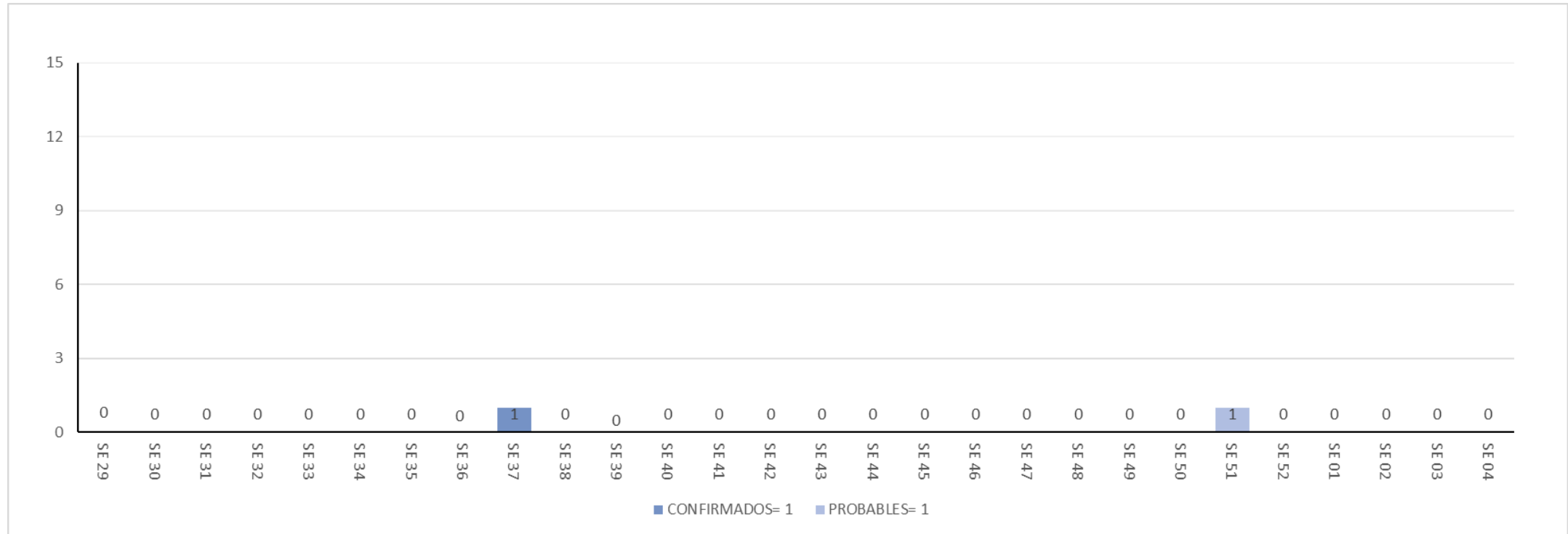
- **0%** (2/940) **confirmados** y
- **73%**(679/940) **sospechosos**
- **27%**(259/940) **descartados**

Se observó el pico máximo se observa en la **SE 46** (del 10 al 16 de noviembre del 2024) con **67** notificaciones

## GRAFICO 4. NUMERO TOTAL DE CASOS DE DENGUE DE LA SE 29/2024 A SE 04/ 2025 X REGION SANITARIA- ALTO PARANA

### CURVA DE CASOS DE DENGUE SE 29/2024 A SE 03/2025

N= 2

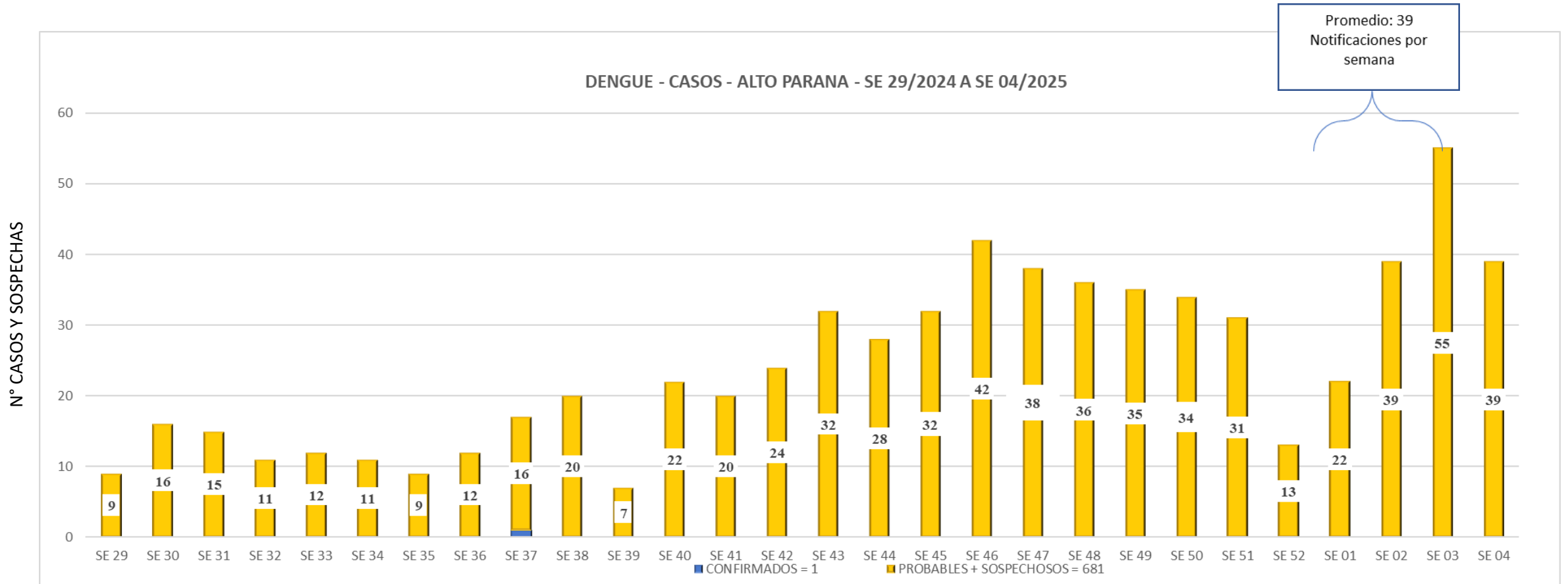


Se observa 2 casos de DENGUE

- 50% 1 confirmados y
- 50% 1 probables

Como se puede observar en el grafico actualmente con 2 casos probables ni confirmados.

GRAFICO 5. NUMERO TOTAL CASOS DE DENGUE + SOSP. + PROBABLES DE LA SE 29/2024 A SE 04/ 2025  
X REGION SANITARIA- ALTO PARANA



## TABLA 4. CASOS DE DENGUE, DE SE 29/2024 A SE 04/ 2025 POR DISTRITOS DE RESIDENCIA X REGION SANITARIA – ALTO PARANA

Entre la Semana Epidemiológica (SE) 29/2024 hasta SE 04/ del año 2025, se han registrado 2 casos confirmado.

En cuanto a la distribución por serotipo, no se han reportado casos de DEN-1 y casos de DEN-2.

| BARRIOS O DISTRITOS       | CASOS DE DENGUE | DENGUE-1 | DENGUE-2 | PROBABLES | TOTAL    |
|---------------------------|-----------------|----------|----------|-----------|----------|
| CIUDAD DEL ESTE           | 0               | 0        | 0        | 1         | 0        |
| DOMINGO MARTINEZ DE IRALA | 0               | 0        | 0        | 0         | 0        |
| DR. JUAN LEON MALLORQUIN  | 0               | 0        | 0        | 0         | 0        |
| DR. RAUL PEÑA             | 0               | 0        | 0        | 0         | 0        |
| HERNANDARIAS              | 1               | 0        | 0        | 0         | 0        |
| IRUÑA                     | 0               | 0        | 0        | 0         | 0        |
| ITAKYRY                   | 0               | 0        | 0        | 0         | 0        |
| JUAN E. O'LEARY           | 0               | 0        | 0        | 0         | 0        |
| LOS CEDRALES              | 0               | 0        | 0        | 0         | 0        |
| MBARACAYU                 | 0               | 0        | 0        | 0         | 0        |
| MINGA GUAZU               | 0               | 0        | 0        | 0         | 0        |
| MINGA PORA                | 0               | 0        | 0        | 0         | 0        |
| NARANJAL                  | 0               | 0        | 0        | 0         | 0        |
| ÑACUNDAY                  | 0               | 0        | 0        | 0         | 0        |
| PRESIDENTE FRANCO         | 0               | 0        | 0        | 0         | 0        |
| SAN ALBERTO               | 0               | 0        | 0        | 0         | 0        |
| SAN CRISTOBAL             | 0               | 0        | 0        | 0         | 0        |
| SANTA FE DEL PARANA       | 0               | 0        | 0        | 0         | 0        |
| SANTA RITA                | 0               | 0        | 0        | 0         | 0        |
| SANTA ROSA DEL MONDAY     | 0               | 0        | 0        | 0         | 0        |
| TAVAPY                    | 0               | 0        | 0        | 0         | 0        |
| YGUAZU                    | 0               | 0        | 0        | 0         | 0        |
| <b>TOTAL</b>              | <b>1</b>        | <b>0</b> | <b>0</b> | <b>1</b>  | <b>2</b> |

TABLA 5: NOTIFICACIONES Y CASOS DE DENGUE, DE LAS ULTIMAS 3 SEMANAS SE 2/2024 al 04/2025

X REGION SANITARIA - ALTO PARANA

| DISTRITOS                | BARRIOS                    | NOTIFICACIONES DENGUE ULTIMAS 3 SEMANAS | CASOS DE DENGUE ULTIMAS 3 SEMANAS | DISTRITOS                   | BARRIOS                          | NOTIFICACIONES DENGUE ULTIMAS 3 SEMANAS | CASOS DE DENGUE ULTIMAS 3 SEMANAS |
|--------------------------|----------------------------|---|-----------------------------------|-----------------------------|----------------------------------|---|-----------------------------------|
| CIUDAD DEL ESTE          | 11 A 13 ACARAY             | 4                                       |                                   | ITAKYRY                     | ASENT. CHINO CUE - PRIMERA LINEA | 2                                       |                                   |
|                          | 11 A 13 MONDAY             | 3                                       |                                   |                             | CENTRO                           | 1                                       |                                   |
|                          | 8 A 9 MONDAY               | 1                                       |                                   |                             | COM INDIG LOMA CLAVEL            | 1                                       |                                   |
|                          | AREA 1                     | 2                                       |                                   |                             | COM INDIG MARISCAL LOPEZ         | 2                                       |                                   |
|                          | AREA 8                     | 1                                       |                                   |                             | LAGUNA                           | 1                                       |                                   |
|                          | DON BOSCO                  | 3                                       |                                   |                             | LOMAS                            | 1                                       |                                   |
|                          | SAN ISIDRO                 | 1                                       |                                   |                             | MARIA AUXILIADORA                | 1                                       |                                   |
|                          | SAN JUAN - 7 A 9 ACARAY    | 1                                       |                                   |                             | NUEVA CONQUISTA                  | 1                                       |                                   |
|                          | SAN MIGUEL - AREA 2        | 2                                       |                                   |                             | SAN JOSE                         | 1                                       |                                   |
|                          | SANTA ANA                  | 2                                       |                                   |                             | SAN MIGUEL                       | 1                                       |                                   |
|                          | VILLA 23 DE OCTUBRE        | 1                                       |                                   |                             | SANTA LUCIA                      | 1                                       |                                   |
|                          | VILLA FANNY                | 2                                       |                                   |                             | SANTA TERESITA                   | 1                                       |                                   |
|                          | (en blanco)                | 7                                       |                                   |                             | SANTO DOMINGO                    | 1                                       |                                   |
| DR. JUAN LEON MALLORQUIN | INMACULADA                 | 1                                       |                                   | (en blanco)                 | 2                                |   |                                   |
|                          | SAN ANTONIO                | 1                                       |                                   | JUAN E. O'LEARY             | SAN AGUSTIN                      | 1                                       |                                   |
|                          | SAN FRANCISCO              | 2                                       |                                   | ASENT. JAKARE KUA           | 1                                |   |                                   |
|                          | SANTA ROSA                 | 3                                       |                                   | LOS CEDRALES                | AURORA                           | 1                                       |                                   |
| DR. RAUL PEÑA            | RAUL PEÑA                  | 1                                       |                                   |                             | COLONIA LOS CEDRALES             | 2                                       |                                   |
|                          | ACARAYMI                   | 1                                       |                                   |                             | LAURELES                         | 2                                       |                                   |
| HERNANDARIAS             | COLONIA LAURA              | 1                                       |                                   |                             | SAN ISIDRO                       | 3                                       |                                   |
|                          | FATIMA                     | 1                                       |                                   |                             | MBARACAYU                        | GENERAL DIAZ - URBANO                   | 2                                 |
|                          | MARISCAL LOPEZ             | 1                                       |                                   | GLEVA 4 MBARACAYU           |                                  | 1                                       |                                   |
|                          | NUESTRA SRA DE LA ASUNCION | 1                                       |                                   | MINGA GUAZU                 | CALLE 14 ACARAY                  | 2                                       |                                   |
|                          | PARANÁ COUNTRY CLUB        | 1                                       |                                   |                             | CALLE 14 MONDAY                  | 1                                       |                                   |
|                          | SAN FRANCISCO              | 1                                       |                                   |                             | CALLE 16 ACARAY                  | 2                                       |                                   |
|                          | SAN JOSE                   | 1                                       |                                   |                             | CALLE 18 ACARAY                  | 1                                       |                                   |
|                          | SAN MIGUEL                 | 1                                       |                                   |                             | CALLE 18 MONDAY                  | 1                                       |                                   |
|                          | SAN RAMON                  | 1                                       |                                   |                             | CALLE 20 MONDAY                  | 1                                       |                                   |
|                          | SANTA ROSA                 | 1                                       |                                   |                             | CALLE 22 MONDAY                  | 1                                       |                                   |
|                          | TRIGAL 3                   | 1                                       |                                   |                             | CALLE 30 ACARAY                  | 1                                       |                                   |
|                          | VILLA DEPORTIVA            | 1                                       |                                   |                             | CALLE 30 MONDAY                  | 1                                       |                                   |
|                          | (en blanco)                | 6                                       |                                   |                             | CONAVI                           | 1                                       |                                   |
| IRUÑA                    | CENTRO                     | 1                                       |                                   | (en blanco)                 | 3                                |   |                                   |
|                          | JERUSALEN 1                | 1                                       |                                   | SAN MIGUEL                  | 1                                |   |                                   |
| PRESIDENTE FRANCO        |                            |   |                                   | NARANJAL                    | 4                                |   |                                   |
|                          |                            |   |                                   | CENTRO                      | 1                                |   |                                   |
|                          |                            |   |                                   | COM INDIG TAPY PUERTO BARRA | 2                                |   |                                   |
|                          |                            |   |                                   | LINEA BUSANELLO             | 1                                |   |                                   |
|                          |                            |   |                                   | AREA 5                      | 1                                |   |                                   |
|                          |                            |   |                                   | ASENT. LIBERTAD             | 1                                |   |                                   |
|                          |                            |   |                                   | COLONIA ALFREDO PLA         | 2                                |   |                                   |
|                          |                            |   |                                   | KILOMETRO 9 MONDAY          | 1                                |   |                                   |
|                          |                            |   |                                   | MARIA AUXILIADORA           | 2                                |   |                                   |
|                          |                            |   |                                   | PENINSULA                   | 1                                |   |                                   |
|                          |                            |   |                                   | SAN PABLO - SAN JUAN        | 1                                |   |                                   |
|                          |                            |   |                                   | SAN SEBASTIAN               | 1                                |   |                                   |
|                          |                            |   |                                   | SANTA CLARA                 | 1                                |   |                                   |
|                          |                            |   |                                   | (en blanco)                 | 1                                |   |                                   |
|                          |                            |   |                                   | SAN ALBERTO                 | 3                                |   |                                   |
|                          |                            |   |                                   | SAN FRANCISCO               | 1                                |   |                                   |
|                          |                            |   |                                   | VILLA DEPORTIVA             | 1                                |   |                                   |
|                          |                            |   | (en blanco)                       | 1                           |                                  |   |                                   |

TABLA 5: NOTIFICACIONES Y CASOS DE DENGUE, DE LAS ULTIMAS 3 SEMANAS, SE 02 al 04/2025

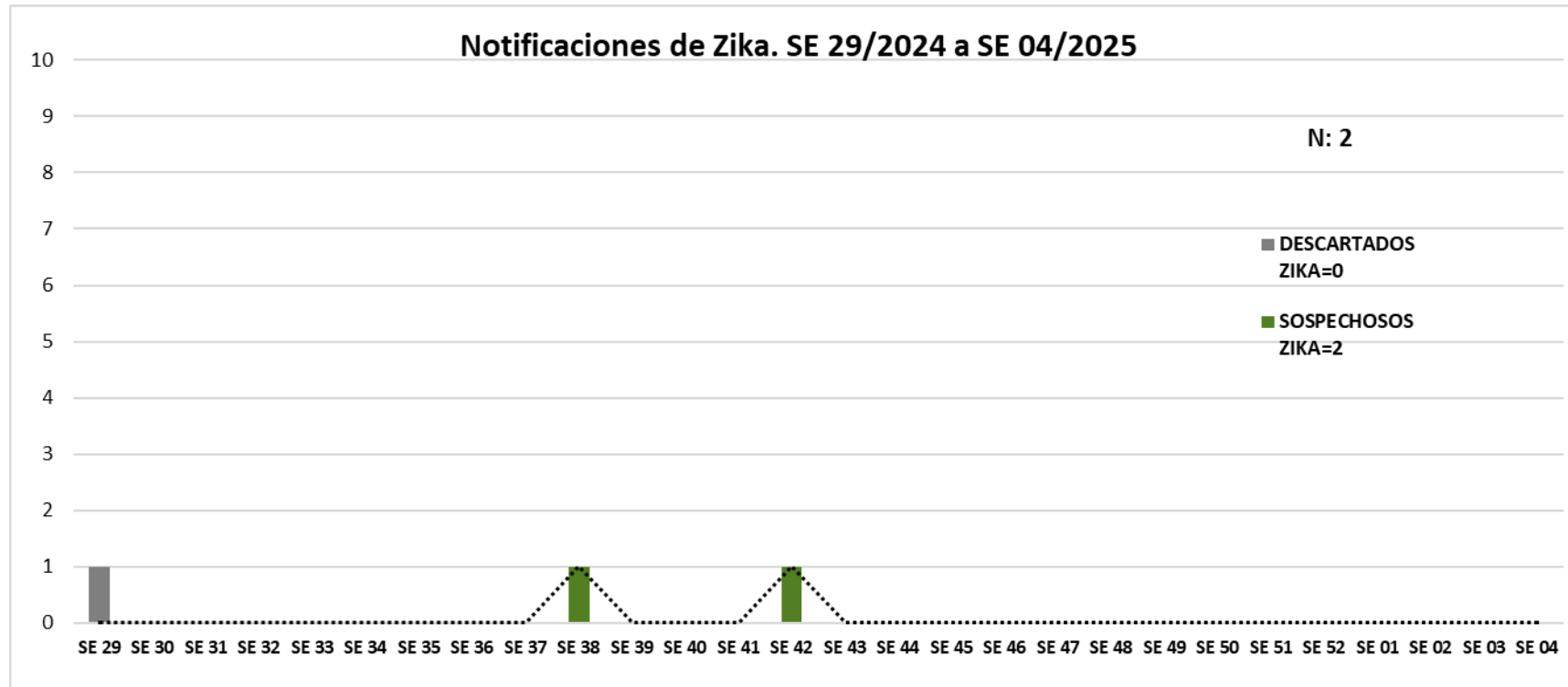
X REGION SANITARIA - ALTO PARANA

Como se puede apreciar en la tabla, durante las últimas tres semanas hemos recibido un total de 143 notificaciones en algunos distritos, y no contamos con casos confirmados de Dengue. Destaca que el distrito con el mayor número de notificaciones en este período es Ciudad del Este, con un total de 30

| DISTRITOS     | BARRIOS                     | NOTIFICACIONES DENGUE ULTIMAS 3 SEMANAS | CASOS DE DENGUE ULTIMAS 3 SEMANAS |
|---------------|-----------------------------|---|-----------------------------------|
| SAN ALBERTO   | SAN FRANCISCO               | 1                                       |                                   |
|               | VILLA DEPORTIVA             | 1                                       |                                   |
|               | (en blanco)                 | 1                                       |                                   |
| SAN CRISTOBAL | SAN CRISTOBAL               | 3                                       |                                   |
|               | SANTO DOMINGO 32 SUB-URBANO | 1                                       |                                   |
| SANTA RITA    | 14 DE MAYO                  | 1                                       |                                   |
|               | CARMELITAS                  | 1                                       |                                   |
|               | CENTRO                      | 1                                       |                                   |
|               | CERRO LARGO                 | 1                                       |                                   |
| TAVAPY        | TAVAPY 2                    | 3                                       |                                   |
|               | (en blanco)                 | 1                                       |                                   |
| YGUAZU        | ASENT. SANTO DOMINGO        | 1                                       |                                   |
| <b>TOTAL</b>  |                             | <b>142</b>                              |                                   |



## GRAFICO 6. NUMERO TOTAL DE NOTIFICACIONES DE ZIKA DE LA SE 29/2024 A SE 04/ 2025 X REGION SANITARIA – ALTO PARANA



Desde la SE 29/2024 hasta SE 04/2025 se han registrado notificaciones de las cuales el **100%(2/2)** son sospechosos y **0% (0/2)** descartados.

Actualmente, no se encuentran casos positivos de Zika.