

BOLETIN SEMANAL

ARBOVIROSIS

XIV REGION SANITARIA-CANINDEYU

**SE 29/2024 A SE 06/2025 (desde el 14 de Julio del
2024 al 08 de Febrero del 2025)**

Descripción

Este boletín contiene información actualizada de la Situación Epidemiológica de Arbovirosis: Dengue, Zika y Chikungunya.

Los datos presentados, tienen como fuente principal la base nacional de la Vigilancia de Arbovirosis.

Consideraciones

El contenido de este boletín puede modificarse según la dinámica de la vigilancia de las Arbovirosis: Dengue, Chikungunya y Zika.

Las notificaciones de Arbovirosis se definen operacionalmente, en este boletín, a partir de la **Resolución N° 0335/2023**, "Criterios de definición de casos de arbovirosis: dengue, chikungunya y zika".

Remitirse a este documento oficial para conocer las definiciones epidemiológicas de caso, utilizados en este material.

ELABORADO POR LA UNIDAD EPIDEMIOLOGICA REGIONAL

Epidemióloga Regional:

Dra. Rocío Ramírez Alonso

Correo electrónico:

epidecanindeyu@gmail.com

Unidad Epidemiológica Regional: Décimo Cuarta
Región Sanitaria, Canindeyú.

Oficina: Salto del Guairá, Canindeyú.

CANINDEYÚ. DENGUE – DATOS ACUMULADOS DESDE LA SE 29/2024 A LA SE 06/2025

NOTIFICACIONES

526

CONFIRMADOS – %

1

PROBABLES – %

2

SOSPECHOSOS %

417

DESCARTADOS – %

106

CANINDEYÚ. DENGUE NOTIFICACIONES DE LAS ÚLT 3 SE (SE 04/2025 A SE 06/2025).

CANINDEYÚ. NOTIFICACIONES DE DENGUE POR DISTRITO DE RESIDENCIA. ULT 3 SE. (SE 03 A SE 06 AÑO 2025.)				
DISTRITO DE RESIDENCIA	DESCARTADO	PROBABLE	SOSPECHOSO	Total general
SALTOS DEL GUAIRA	13		13	26
CURUGUATY	1	2	13	16
NUEVA ESPERANZA	1		5	6
YASY KAÑY			5	5
KATUETE	1		3	4
LA PALOMA	2		2	4
YBYRAROBANA			2	2
YPE JHU			2	2
FRANCISCO CABALLERO ALVAREZ			1	1
CORPUS CHRISTI			1	1
MARACANA	1			1
Total general	19	2	47	68

GRAFICO 1. CURVA DE NOTIFICACIONES DE CHIKUNGUNYA. SE 29/2024 A SE 06/2025 XIV REGION SANITARIA - CANINDEYÚ

Este gráfico nos presenta el número de notificaciones por Chikungunya recibidas a Nivel Departamental.

Desde la **SE 29/2024** a la **SE 06/2025** se recibieron un total de solo **5 notificaciones por Chikungunya.**

En el año 2024 las notificaciones fueron aisladas y escasas y no se confirmó ningún caso en el Departamento hasta el cierre de la semana 52.

No se registran casos confirmados de Chikungunya en ningún distrito hasta el cierre de la SE 06 del corriente año.

CANINDEYÚ. CHIKUNGUNYA NOTIFICACIONES DESDE LA SE 29/2024 A LA SE 06/2025 POR DISTRITO DE RESIDENCIA Y SE. AÑO 2025		
DISTRITO DE RESIDENCIA	SOSPECHOSO	Total general
LA PALOMA	1	1
SE 49 2024	1	1
SALTOS DEL GUAIRA	3	3
SE 04 2025	2	2
SE 49 2024	1	1
YBYRAROBANA	1	1
SE 06 2025	1	1
Total general	5	5

Fuente: Unidad Epidemiologica Regional – XIV RS, Canindeyú

GRAFICO 2. CURVA DE CASOS DE CHIKUNGUNYA. SE 29/2024 A SE 06/2025 AÑO 2025 XIV REGION SANITARIA - CANINDEYÚ

- **NO SE REGISTRAN CASOS CONFIRMADOS NI PROBABLES DE CHIKUNGUNYA DESDE LA SE 29/2024 HASTA LA SE 06/2025.**

TABLA 1. CASOS ACUMULADOS DE CHIKUNGUNYA POR DISTRITO DE RESIDENCIA. DESDE LA SE 29/2024 A LA SE 06/2025. XIV REGION SANITARIA - CANINDEYÚ

Chikungunya:

No se registraron casos confirmados en lo que fué del año 2024 en el Departamento de Canindeyú. Continuamos así hasta el cierre de la semana epidemiológica 06/2025.

CANINDEYÚ. CHIKUNGUNYA NOTIFICACIONES DESDE LA SE 29/2024 A LA SE 06/2025 POR DISTRITO DE RESIDENCIA Y SE. AÑO 2025		
DISTRITO DE RESIDENCIA	SOSPECHOSO	Total general
LA PALOMA	1	1
SE 49 2024	1	1
SALTOS DEL GUAIRA	3	3
SE 04 2025	2	2
SE 49 2024	1	1
YBYRAROBANA	1	1
SE 06 2025	1	1
Total general	5	5

Fuente: Unidad Epidemiologica Regional – XIV RS, Canindeyú

GRAFICO 3. NUMERO TOTAL DE NOTIFICACIONES DE DENGUE DE LA SE 29/2024 A LA SE 06/2025

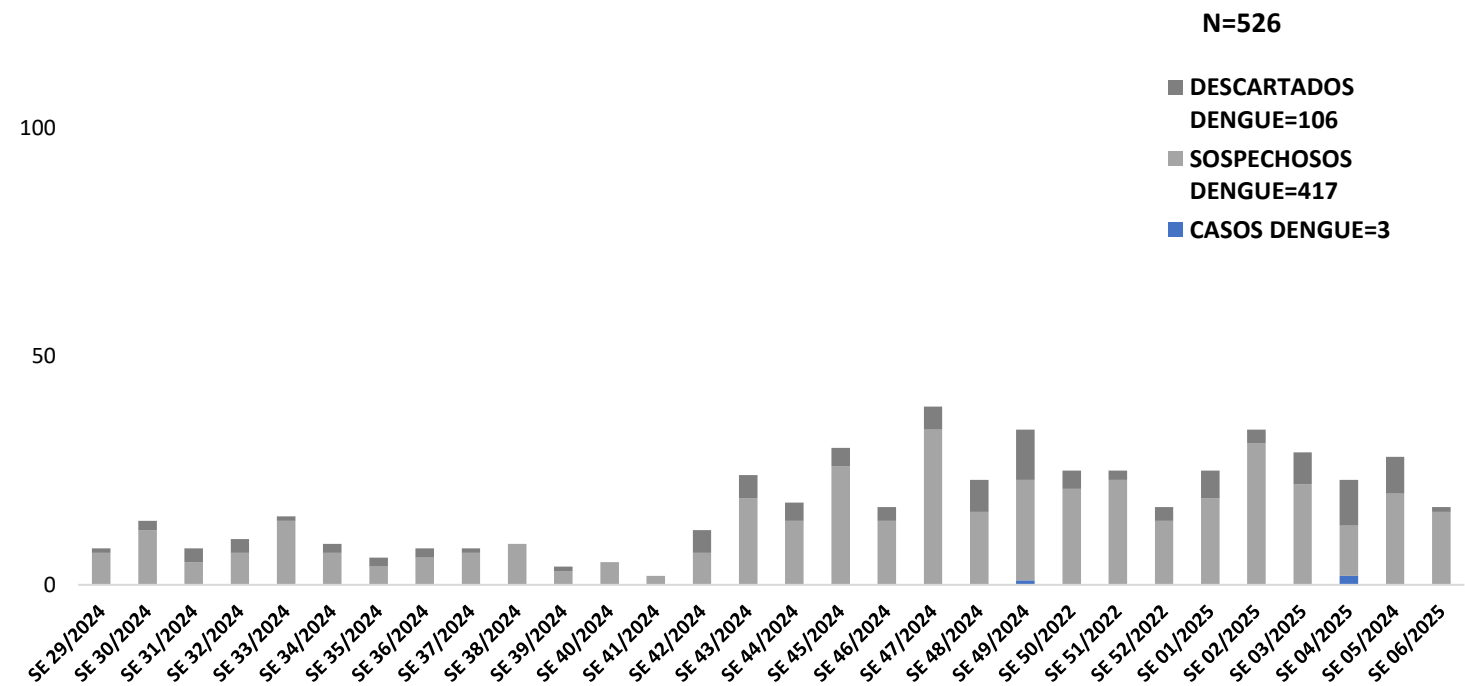
XIV REGION SANITARIA

Canindeyú. Notificaciones de Dengue. SE 29/2024 a SE 06/2025

Este gráfico presenta el número de **Notificaciones de Dengue** a nivel Departamental.

Desde la SE 29/2024 a la SE 06/2025 se recibieron un total de **526 notificaciones de Dengue, con un solo caso positivo hasta el cierre de la semana 06/2025.**

Actualmente con un ligero aumento en las notificaciones en las últimas 3 semanas epidemiológicas.



Fuente: Unidad Epidemiológica Regional – XIV RS, Canindeyú

GRAFICO 4. NUMERO TOTAL DE CASOS DE DENGUE DESDE LA SE 29/2024 A LA SE 06/2025

XIV REGION SANITARIA

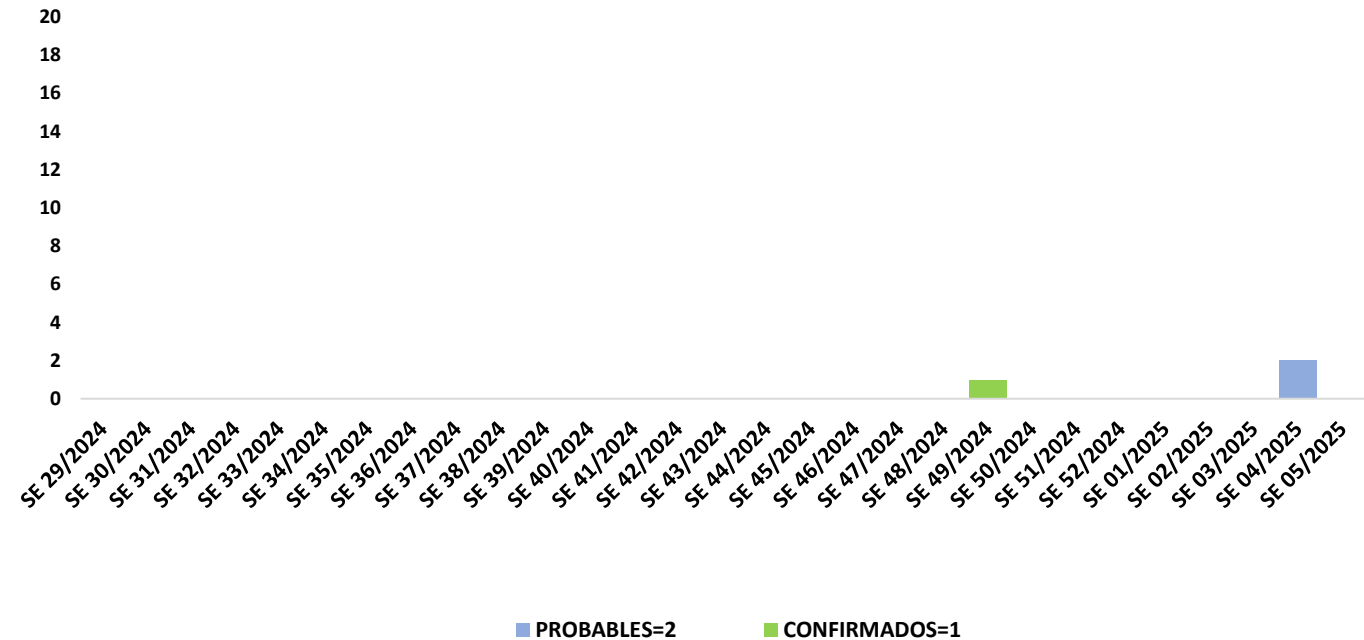
CANINDEYÚ. CURVA DE CASOS DE DENGUE. SE 29/2024 A SE 06/2025

N : 3

Este gráfico presenta el número de **casos por Dengue** a nivel Departamental por semana de inicio de síntomas.

Se registra 1 caso con serotipo DEN – 2 y 2 casos probables hasta el cierre de la semana epidemiológica 6.

En las ultimas semanas no se registran casos.



Fuente: Unidad Epidemiologica Regional – XIV RS, Canindeyú

TABLA 3. CASOS ACUMULADOS DE DENGUE DESDE LA SE 29/2024 A LA SE 06/2025 POR DISTRITO DE RESIDENCIA y SEMANA EPIDEMIOLÓGICA.

XIV REGION SANITARIA - CANINDEYÚ

Dengue: se registra 1 solo caso confirmado desde la SE 29/2024 a la SE 06/2025. El caso confirmados pertenece al Distrito de Nueva Esperanza, siendo el mismo de Serotipo DENV - 2.

CANINDEYÚ. CASOS CONFIRMADOS Y PROBABLES DE DENGUE POR DISTRITO DE RESIDENCIA DESDE LA SE 29/2024 A LA SE 06/2025.			
DISTRITO DE RESIDENCIA	CONFIRMADO	PROBABLE	Total general
CURUGUATY			2
BARRIO INDUSTRIAL		1	1
BARRIO SANTA MARIA		1	1
NUEVA ESPERANZA	DENV - 2		1
BARRIO 8 DE DICIEMBRE	1		1
Total general	1	2	3

Fuente: Unidad Epidemiologica Regional – XIV RS, Canindeyú

TABLA 3. NOTIFICACIONES DE DENGUE DE LAS ULT. 3 SEMANAS SE 04/2025 A LA SE 06/2025 POR DISTRITO DE RESIDENCIA

XIV REGION SANITARIA - CANINDEYÚ

En las últimas 3 Semanas Epidemiológicas se registran un ligero aumento de notificaciones y ningún caso confirmado para Dengue.

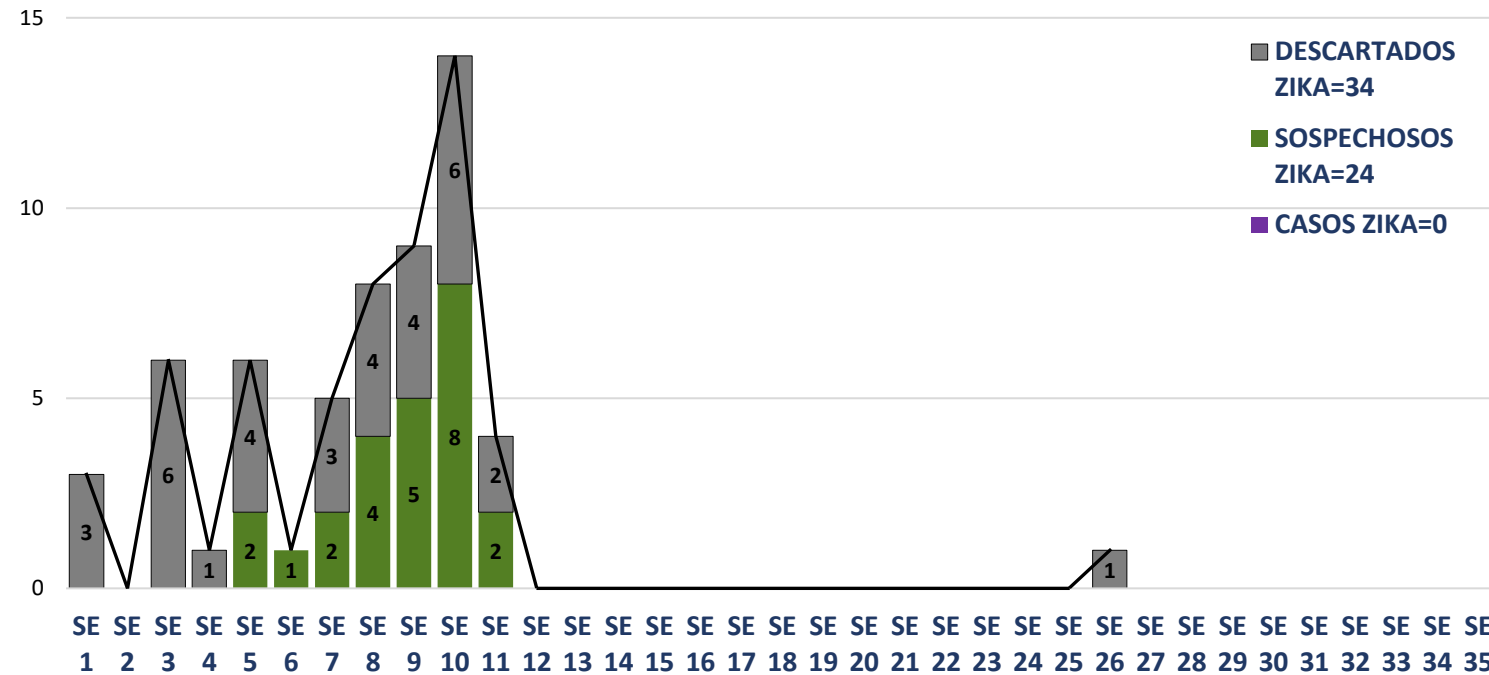
CANINDEYÚ. NOTIFICACIONES DE DENGUE POR DISTRITO DE RESIDENCIA. ULT 3 SE. (SE 03 A SE 06 AÑO 2025.)				
DISTRITO DE RESIDENCIA	DESCARTADO	PROBABLE	SOSPECHOSO	Total general
SALTOS DEL GUAIRA	13		13	26
CURUGUATY	1	2	13	16
NUEVA ESPERANZA	1		5	6
YASY KAÑY			5	5
KATUETE	1		3	4
LA PALOMA	2		2	4
YBYRAROBANA			2	2
YPE JHU			2	2
FRANCISCO CABALLERO ALVAREZ			1	1
CORPUS CHRISTI			1	1
MARACANA	1			1
Total general	19	2	47	68

Fuente: Unidad Epidemiologica Regional – XIV RS, Canindeyú

GRAFICO 5. NUMERO TOTAL DE NOTIFICACIONES DE ZIKA DE LA SE 1 A LA SE 52/2023, y DE LAS SE 01 A LA SE 52/2024. XIV REGION SANITARIA

Notificaciones de Zika. SE 1 a SE 52/2023

N=58



•Desde la **SE 1 a la SE 52/2023** se recibieron 58 notificaciones, siendo la SE 9 Y 10 con mas notificaciones.

•Fueron descartados 34 , sospechosos 24 y **ningún caso positivo para ZIKA.**

•En el año 2024 no se ha registrado ningún caso de Zika hasta el cierre de la SE 52/2024.

•No se ha registrado ninguna notificación en lo que va del año 2025.

Fuente: Unidad Epidemiologica Regional – XIV RS, Canindeyú