

BOLETIN SEMANAL

ARBOVIROSIS

XI REGION SANITARIA-CENTRAL

SE 29/2024 A SE 05/2025

(14 de julio del 2024 al 01 de febrero del 2025)

Descripción

Este boletín contiene información actualizada de la Situación Epidemiológica de Arbovirosis: Dengue, Zika y Chikungunya.

Los datos presentados, tienen como fuente principal la base nacional de la Vigilancia de Arbovirosis.

Consideraciones

El contenido de este boletín puede modificarse según la dinámica de la vigilancia de las Arbovirosis: Dengue, Chikungunya y Zika.

Las notificaciones de Arbovirosis se definen operacionalmente, en este boletín, a partir de la Resolución N° 0335/2023 "Criterios de definición de casos de arbovirosis: dengue, chikungunya y zika".

Remitirse a este documento oficial para conocer las definiciones epidemiológicas de casos, utilizados en este material.

ELABORADO POR LA UNIDAD EPIDEMIOLOGICA REGIONAL

Epidemiólogo Regional:

LIC. MARIO CORTESSI

Correo electrónico:

vigiepi1region@gmail.com

Unidad Epidemiológica Regional: Undécima Región Sanitaria, Central .

Oficina: Julián Augusto Saldívar

DATOS ACUMULADOS DE DENGUE SE 29/2024 A SE 05/2025 XI REGION SANITARIA-CENTRAL

NOTIFICACIONES

11.828

CONFIRMADOS: 1.0%

123

PROBABLES: 0.4%

47

SOSPECHOSOS: 58.1%

6.873

DESCARTADOS: 40.5%

4.785

INCIDENCIA
ACUMULADA

297/100 mil
hab.

ULTIMAS TRES SEMANAS: 03-04-05/2025

CIERRE DE CASOS	SE 03 2025	SE 04 2025	SE 05 2025	ULTIMAS 3 SE	%
CONFIRMADOS	10	15	5	30	1.9%
PROBABLES	7	5	1	13	0.8%
SOSPECHOSOS	330	353	312	995	62.7%
DESCARTADOS	264	222	62	548	34.6%
NOTIFICACIONES	611	595	380	1586	100%

INCIDENCIA
ACUMULADA

44/100 mil habitantes

GRAFICO 1. NUMERO TOTAL DE NOTIFICACIONES DE DENGUE DE LA SE 29/24 A SE 05/2025

XI REGION SANITARIA-CENTRAL

Desde la SE 29/2024 a la SE 05/2025 se acumularon **11.828** notificaciones de Dengue, de las cuales el **1%** (**170/11.828**) corresponden a casos, **58%** (**6.873/11.828**) a sospechosos y **41%** (**4.785/11.828**) a descartados.

Se observó el pico máximo en la SE **02/2025** (5 al 11 de enero) con **652** notificaciones.

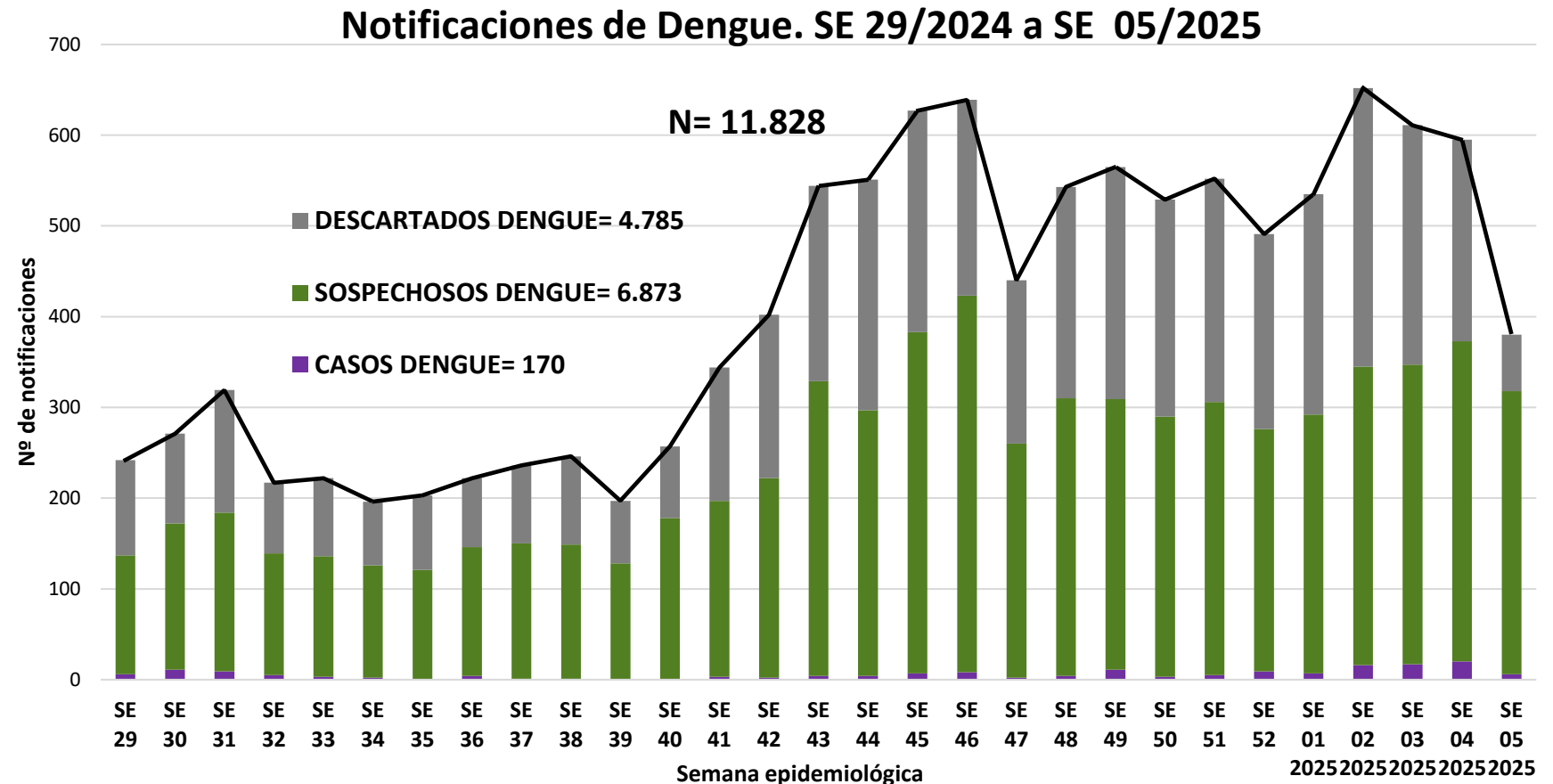


GRAFICO 2. NUMERO TOTAL DE CASOS DE DENGUE DE LA SE 29/24 A SE 05/2025 XI REGION SANITARIA-CENTRAL

Desde la SE 29/2024 a la SE 05/2025 se acumularon **170** casos de Dengue, de las cuales el **72%** (123/170) corresponden a casos confirmados y **28%** (47/170) a probables.

Se observó el pico máximo de casos en las SE **04** (19 al 25 de enero) con **20** notificaciones.

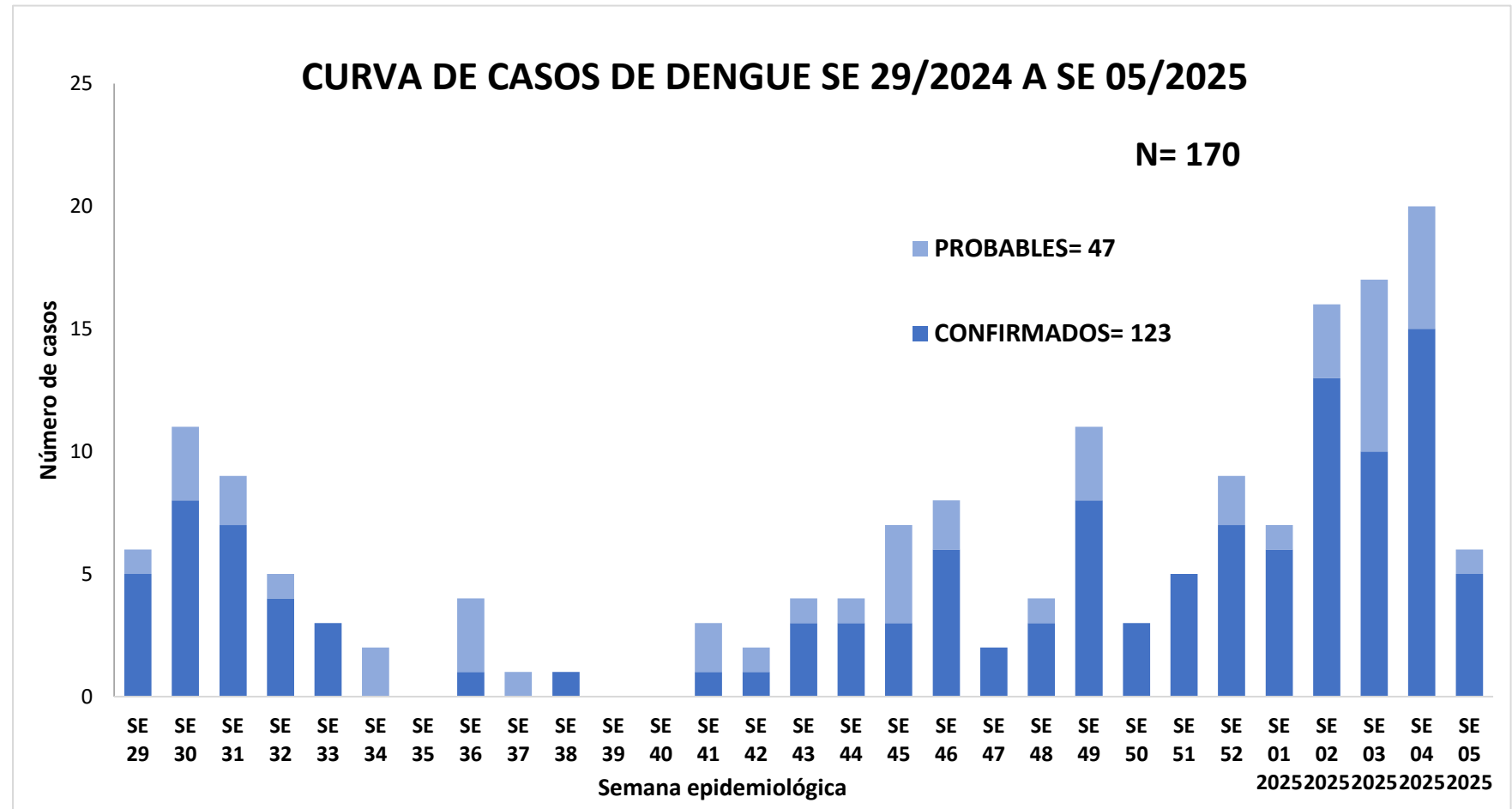


TABLA 1. CASOS DE DENGUE, DESDE SE 29/2024 A SE 05/2025 POR DISTRITOS DE RESIDENCIA XI REGION SANITARIA-CENTRAL

DISTRITOS	CASOS DE DENGUE
AREGUA	3
CAPIATA	8
FERNANDO DE LA MORA	14
GUARAMBARE	1
ITA	0
ITAUGUA	7
J AUGUSTO SALDIVAR	2
LAMBARE	22
LIMPIO	18
LUQUE	7
MARIANO ROQUE ALONSO	26
NUEVA ITALIA	0
ÑEMBY	7
SAN ANTONIO	2
SAN LORENZO	7
VILLA ELISA	36
VILLETA	6
YPACARAI	1
YPANE	3
TOTALES	170

TABLA 2: NOTIFICACIONES Y CASOS DE DENGUE, DE LAS ULTIMAS 3 SEMANAS: 03-04-05/2025 XI REGION SANITARIA-CENTRAL

DISTRITOS	NOTIFICACIONES DENGUE (CONF+PROB+SOSP) ULTIMAS 3 SEMANAS	CASOS DE DENGUE ULTIMAS 3 SEMANAS
AREGUA	39	1
CAPIATA	82	2
FERNANDO DE LA MORA	68	1
GUARAMBARE	6	0
ITA	32	0
ITAUGUA	76	2
J AUGUSTO SALDIVAR	11	0
LAMBARE	79	5
LIMPIO	104	7
LUQUE	103	1
MARIANO ROQUE ALONSO	67	9
NUEVA ITALIA	4	0
ÑEMBY	58	2
SAN ANTONIO	26	0
SAN LORENZO	136	1
VILLA ELISA	71	12
VILLETA	23	0
YPACARAI	6	0
YPANE	47	0
TOTALES	1038	43

Mapas de Distribución de casos de las últimas tres semanas: SE 03-04-05/2025

- ✓ En las últimas 3 semanas el 53% (10/19) de los distritos registraron más de 50 notificaciones.
- ✓ Se captaron **43** casos, de los cuales **30 son confirmados** en los distritos de Areguá (1), Capiatá (1), Itauguá (2), Lambaré (1), Limpio (7), Luque (1), Mariano Roque Alonso (6), Ñemby (1), San Lorenzo (1) y Villa Elisa (9); **13 casos probables** en Capiatá (1), Fernando de la Mora (1), Lambaré (4), Mariano Roque Alonso (3), Ñemby (1) y Villa Elisa (3).
- ✓ Aislamiento Viral: en las últimas tres semanas se registra la circulación de **DEN-1** en los distritos de Limpio (B° Rincón del Peñón 15 de agosto, Asent. Nueva Esperanza, Rincón del Peñón San Salvador), Itauguá (Conavi Mbokajaty 1, Itauguá Guazú) y Mariano Roque Alonso (B° Ka'aguy Kupe); **DEN-2** en los distritos de Villa Elisa (B° Picada), Lambaré (B° Puerto Pabla), Ñemby (B° Caaguasu) y Mariano Roque Alonso (B° San Ramón, Caacupemi).

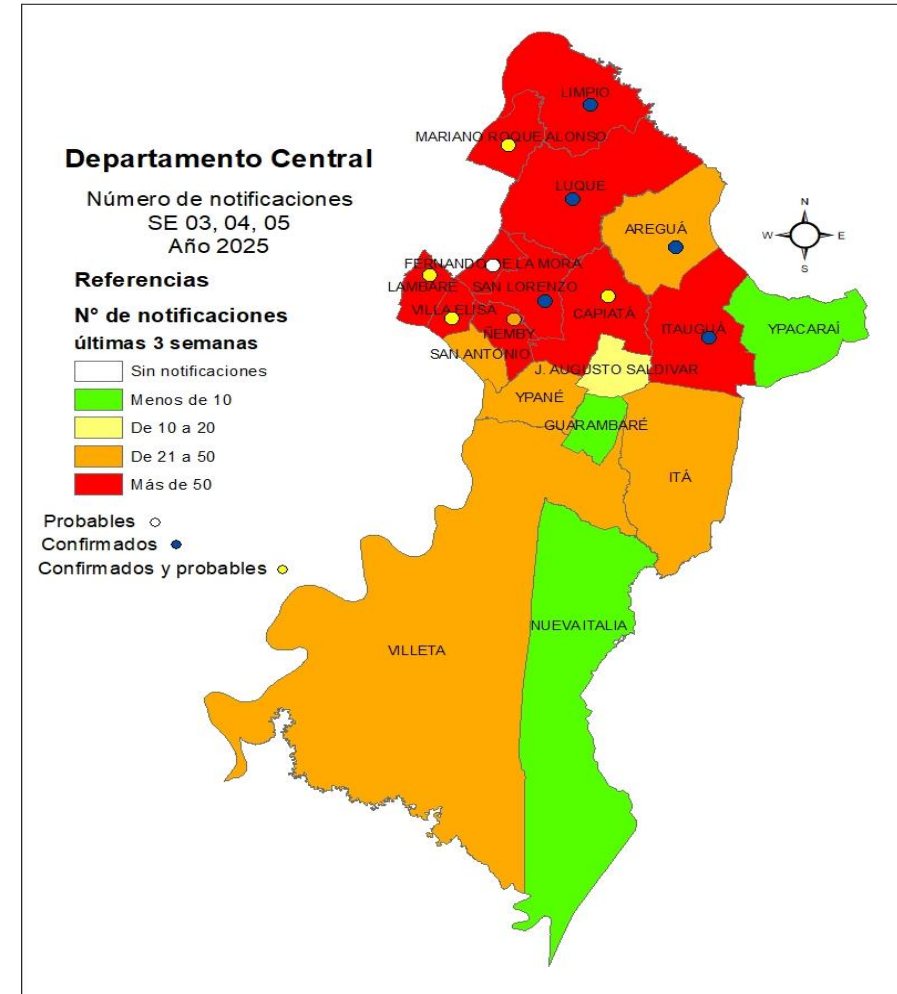


GRAFICO 3. CURVA DE NOTIFICACIONES DE CHIKUNGUNYA. SE 29/2024 A SE 05/2025 XI REGION SANITARIA-CENTRAL

Notificaciones de Chikungunya. SE 29/2024 a SE 05/2025

Desde la SE 29/2024 a la SE 05/2025 se acumularon **199** notificaciones de Chikungunya, de las cuales el **1.5%** (3/199) corresponden a casos, **19.5%** (38/199) a sospechosos y **79.4%** (158/199) a descartados.

Se observó el pico máximo en la **SE 48** (24 al 30 de noviembre) con **13** notificaciones.

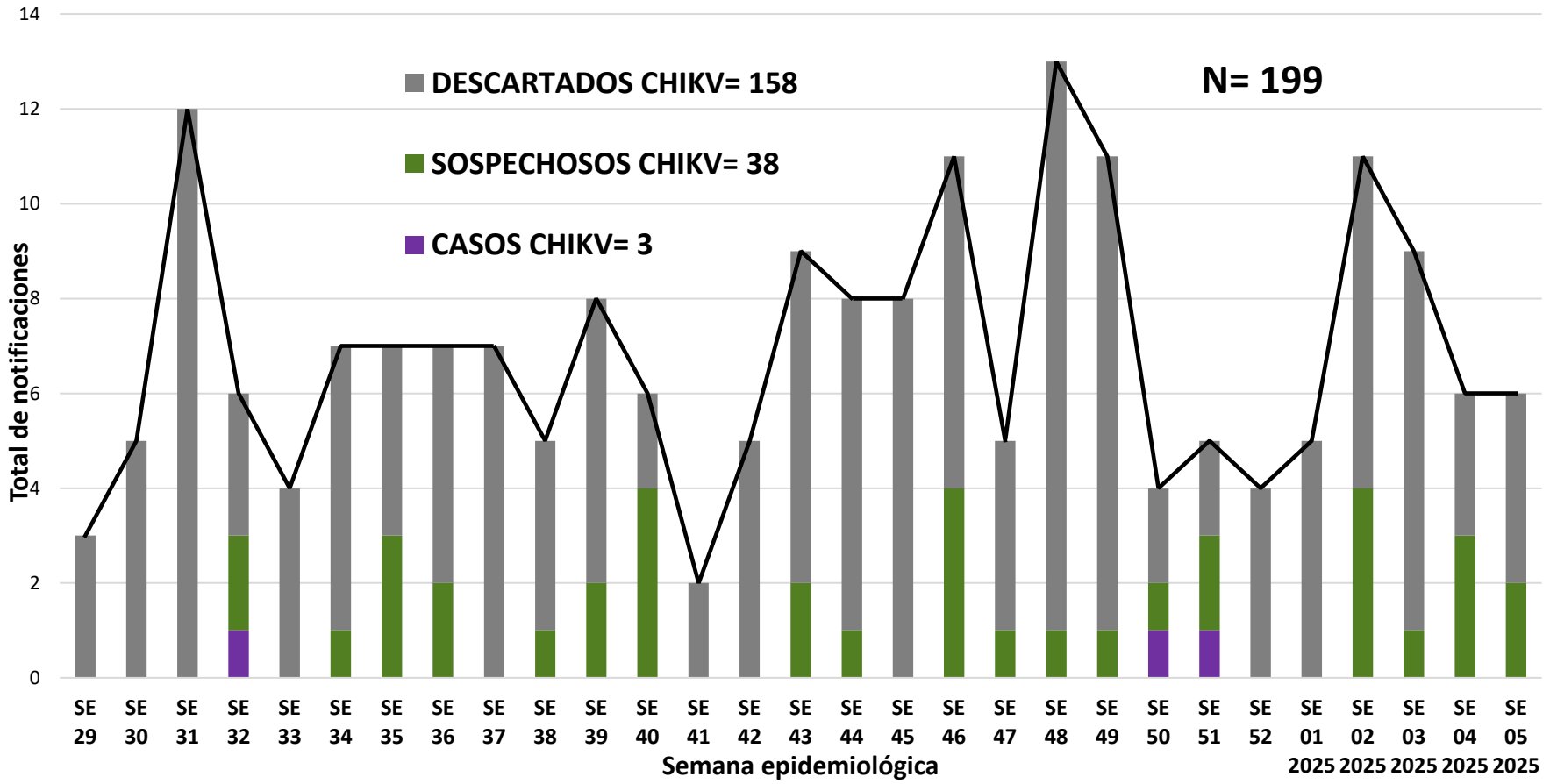


GRAFICO 4. CURVA DE CASOS DE CHIKUNGUNYA. SE 29/2024 A SE 05/2025 XI REGION SANITARIA-CENTRAL

Desde la SE 29/2024 a la SE 05/2025 se registró **3** casos probables de Chikungunya. En las últimas semanas no se registran casos confirmados ni probables de chikungunya.

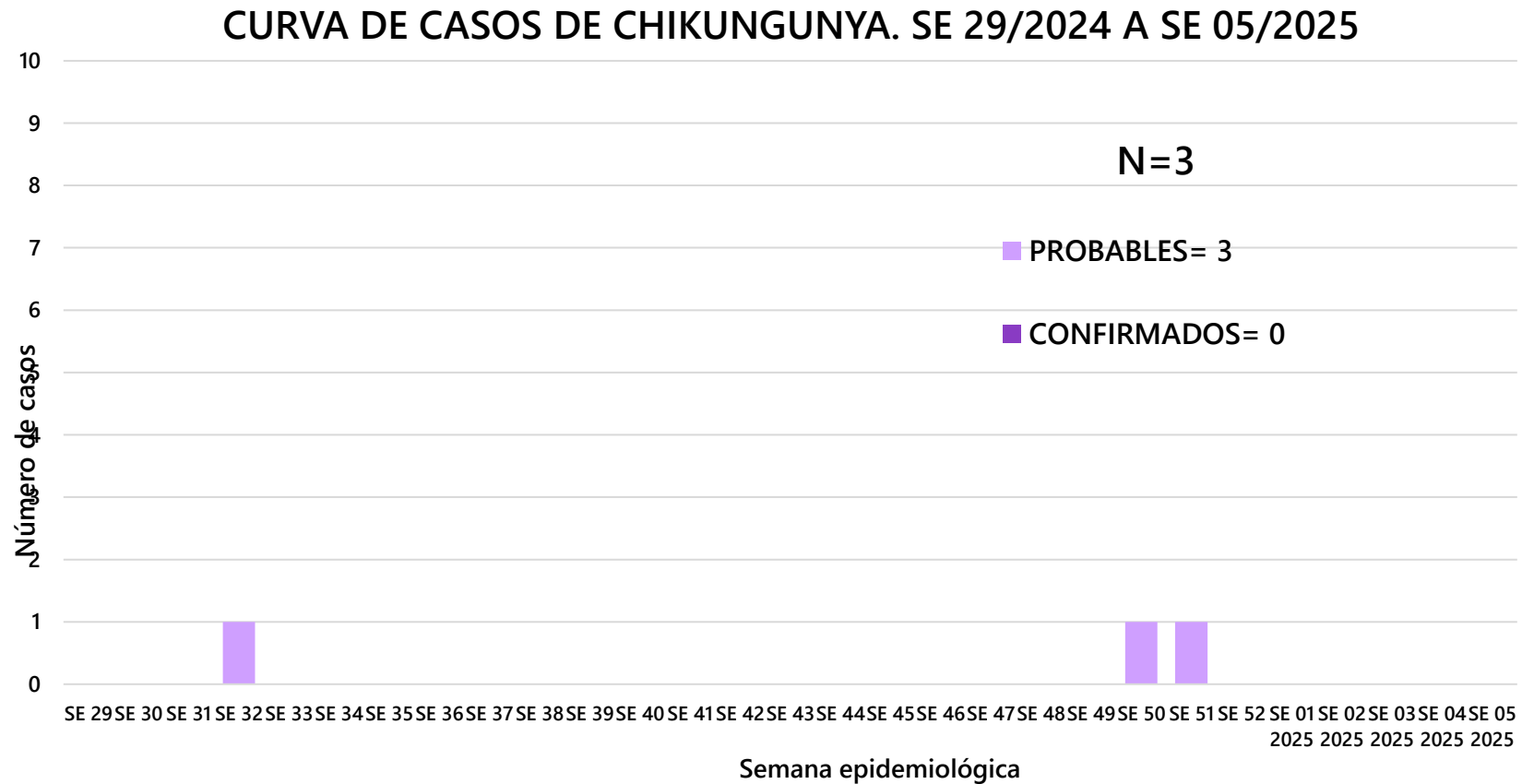


TABLA 3. CASOS ACUMULADOS DE CHIKUNGUNYA, DE LA SE 29/2024 A SE 05/2025 POR DISTRITOS DE RESIDENCIA

XI REGION SANITARIA-CENTRAL

DISTRITOS Y BARRIOS	CASOS PROBABLES
FERNANDO DE LA MORA	1
ESTANZUELA	
J AUGUSTO SALDIVAR	1
ASENT. PUERTA DEL SOL	
LIMPIO	1
CENTRO SAN FRANCISCO	
Total	3

TABLA 4 . CASOS DE CHIKUNGUNYA, DE LAS ULTIMAS 3 SEMANAS SE 03-04-05/2025 POR DISTRITOS DE RESIDENCIA XI REGION SANITARIA-CENTRAL

DISTRITOS	NOTIFICACIONES CHIK ULTIMAS 3 SEMANAS	CASOS DE CHIK ULTIMAS 3 SEMANAS
AREGUA	0	0
CAPIATA	0	0
FERNANDO DE LA MORA	1	0
GUARAMBARE	0	0
ITA	0	0
ITAUGUA	0	0
J AUGUSTO SALDIVAR	0	0
LAMBARE	0	0
LIMPIO	2	0
LUQUE	1	0
MARIANO ROQUE ALONSO	1	0
NUEVA ITALIA	0	0
ÑEMBY	0	0
SAN ANTONIO	0	0
SAN LORENZO	1	0
VILLA ELISA	0	0
VILLETA	0	0
YPACARAI	0	0
YPANE	0	0
TOTALES	6	0

En las últimas tres semanas no se registran casos confirmados ni probables de Chikungunya.