

BOLETIN SEMANAL

ARBOVIROSIS

XVIII REGION SANITARIA-CAPITAL

SE29/2024 A SE6/2025 (del 14 de Julio de 2024 al 8 de Febrero de 2025)

Descripción

Este boletín contiene información actualizada de la Situación Epidemiológica de Arbovirosis: Dengue, Zika y Chikungunya.

Los datos presentados, tienen como fuente principal la base nacional de la Vigilancia de Arbovirosis.

Consideraciones

El contenido de este boletín puede modificarse según la dinámica de la vigilancia de las Arbovirosis: Dengue, Chikungunya y Zika.

Las notificaciones de Arbovirosis se definen operacionalmente, en este boletín, a partir de la Resolución N° 0335/2023 "Criterios de definición de casos de arbovirosis: dengue, chikungunya y zika".

Remitirse a este documento oficial para conocer las definiciones epidemiológicas de caso, utilizados en este material.

ELABORADO POR LA UNIDAD EPIDEMIOLOGICA REGIONAL

Epidemiólogo Regional:

Lic. Andrea Ferloni

Correo electrónico:

epicapital18@hotmail.com

Unidad Epidemiológica Regional: Décimo Octava
Región Sanitaria, Capital.

Oficina: Asunción

DATOS ACUMULADOS DE DENGUE EN CAPITAL SE29/2024 A SE6-2025

NOTIFICACIONES

6.492

CONFIRMADOS - 2%	PROBABLES - 1%	SOSPECHOSOS - 47%	DESCARTADOS - 50%
149	36	3.026	3.281

INCIDENCIA ACUMULADA
616,29

DENGUE - ULTIMAS TRES SEMANAS (SE 4 ,5 Y 6/2025)

CIERRE DE CASOS	SE 04 2025	SE 05 2025	SE 06 2026	ULTIMAS 3 SE	PORCENTAJE	INCIDENCIA ACUMULADA
CONFIRMADO		16	11	9	36	4%
DESCARTADO		175	140	71	386	40%
PROBABLE		2	1		3	0%
SOSPECHOSO		144	145	153	442	51%
NOTIFICACIONES		337	297	233	867	100%
						92,32

GRAFICO 3. NUMERO TOTAL DE NOTIFICACIONES DE DENGUE DE LA SE29/2024 A SE6/2025 XVIII REGION SANITARIA-CAPITAL

Desde la SE29/24 a la SE 6/25 se acumularon 6.492 notificaciones de Dengue, de las cuales el **2%** (149/6.492) corresponden a confirmados, **1%** (36/6.492) a probables, **47%** (3.026/6.492) a sospechosos y **50%** (3.281/6.492) a descartados.

Se observó el pico máximo de en la SE 49 con 364 notificaciones.

Se observa un pequeño descenso en la última semana respecto a la anterior.

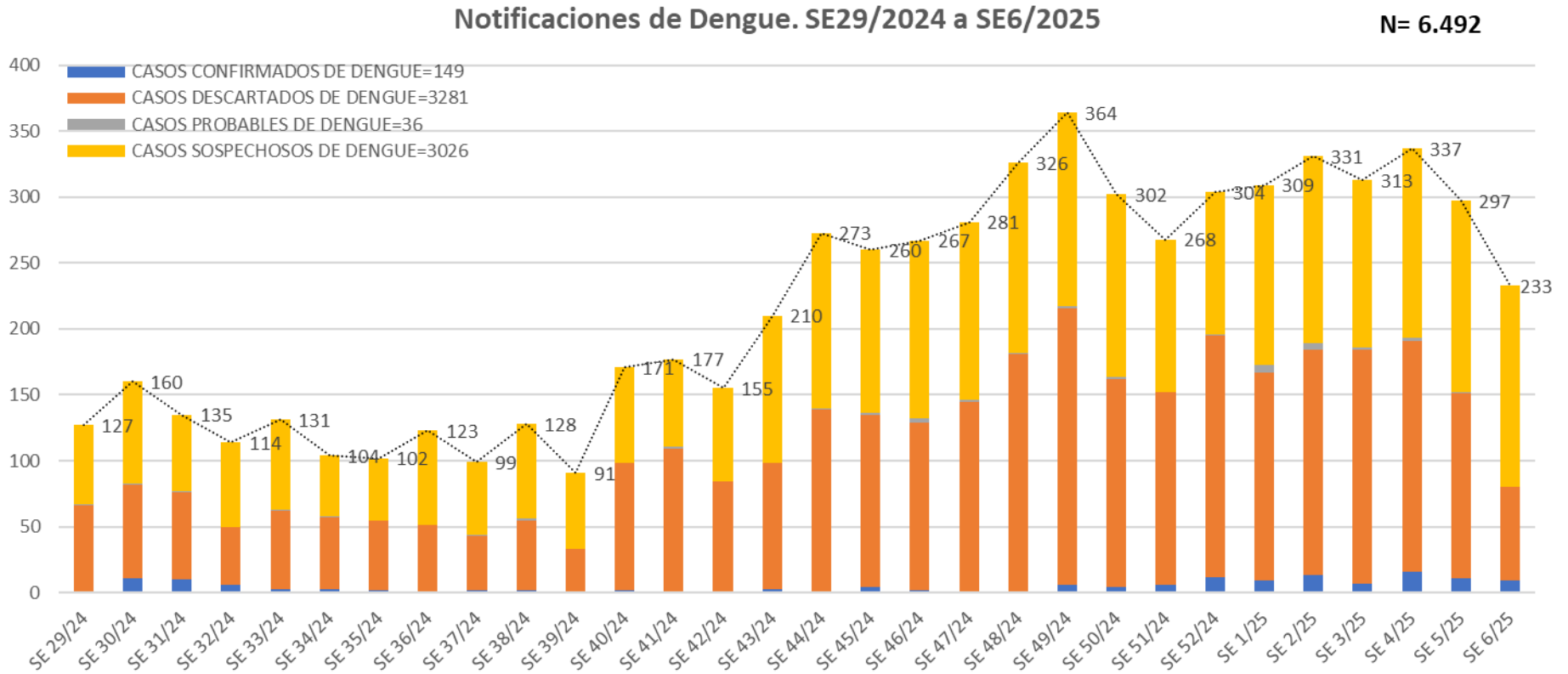


GRAFICO 4. NUMERO TOTAL DE CASOS DE DENGUE DE LA SE29/2024 A SE6/2025 XVIII REGION SANITARIA-CAPITAL

CURVA DE CASOS DE DENGUE SE29/2024 A SE6/2025

N=185

Desde la SE29/24 a la SE6/25 se acumularon 185 casos de Dengue, de las cuales el 81% (149/185) corresponden a casos confirmados y 19% (36/185) a probables

Se observó el pico máximo de en las SE 2 y 4 con 18 notificaciones.

En la última semana se observa un leve descenso en las notificaciones respecto a la anterior.

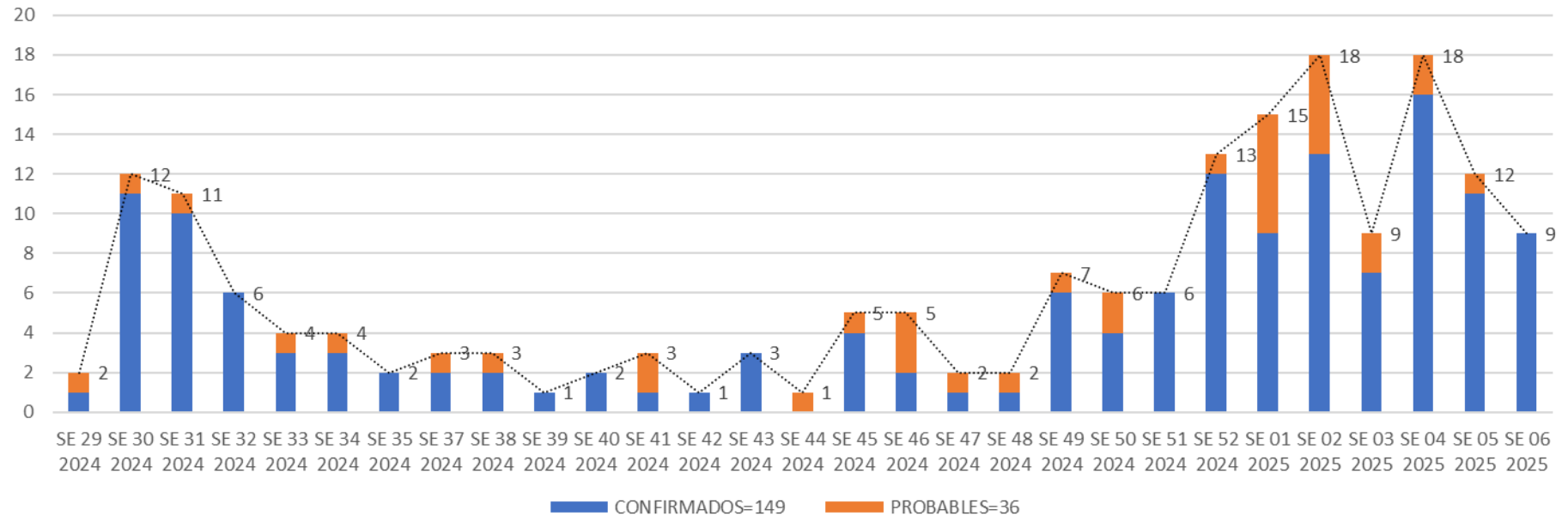


TABLA 4. CASOS DE DENGUE, DE SE29/2024 A SE6/2025 POR DISTRITOS DE RESIDENCIA XVIII REGION SANITARIA-CAPITAL

BARRIOS O DISTRITOS	CASOS DE DENGUE	DENGUE-1	DENGUE-2	TOTAL
ZEBALLOS CUE	10		10	20
LOMA PYTA	6	6		18
SAN VICENTE	9		3	12
OBROERO INTENDENTE B. GUGGIARI	9			9
TACUMBU	5			5
TABLADA NUEVA	4	1		5
SAJONIA	5			5
SANTISIMA TRINIDAD	3		1	4
JARA	3	1		4
RICARDO BRUGADA	3		1	4
HIPODROMO	3			3
SD	3			3
YKUA SATI	2	1		3
LA ENCARNACION	2			2
SANTA ANA	2			2
SAN ROQUE	2			2
BELLA VISTA		1	1	2
JUKYTY	2			2
REPUBLICANO			2	2
LAS LOMAS	2			2
GENERAL BERNARDINO CABALLERO	1		1	2
SAN CAYETANO	2			2
TEMBETARY	1			1
PINOZA	1			1
SANTA LIBRADA		1		1
MBURICAO	1			1
BANCO SAN MIGUEL		1		1
BOTANICO	1			1
MBOCAYATY		1		1
VIRGEN DEL HUERTO	1			1
SANTA ROSA	1			1
VISTA ALEGRE	1			1
MARISCAL JOSE FELIX ESTIGARRIBIA	1			1
SAN PABLO	1			1
DE LA RESIDENTA			1	1
MBURUCUYA	1			1
VILLA MORRA	1			1
CAÑADA DEL VYRAY	1			1
DR. GASPARD RODRIGUEZ DE FRANCIA	1			1
LOS LAURELES	1			1
SAN CRISTOBAL	1			1
PRESIDENTE CARLOS ANTONIO LOPEZ	1			1
RECOLETA	1			1
TOTAL	95	13	26	134

Tal como podemos observar en la tabla4, tenemos acumulados 134 casos de Dengue, según análisis serológicos 13 corresponde al serotipo DEN-1 y 26 al serotipo DEN-2.

**TABLA 5: NOTIFICACIONES Y CASOS DE DENGUE, DE LAS ULTIMAS 3 SEMANAS
XVIII REGION SANITARIA-CAPITAL**

BARRIOS	NOTIFICACIONES DENGUE ULTIMAS 3 SEMANAS
OBRERO INTENDENTE B. GUGGIARI	65
SD	64
SANTISIMA TRINIDAD	54
SAJONIA	50
LOMA PYTA	40
SAN PABLO	38
JARA	29
SAN VICENTE	28
BOTANICO	27
ZEBALLOS CUE	27
REPUBLICANO	26
TACUMBU	25
VISTA ALEGRE	23
ROBERTO L. PETIT	22
CIUDAD NUEVA	22
TABLADA NUEVA	21
RICARDO BRUGADA	21
SANTA ANA	20
HIPODROMO	16
BELLA VISTA	13
GENERAL BERNARDINO CABALLERO	13
SAN ROQUE	12
NAZARETH	10
VILLA MORRA	10
MBURUCUYA	9
LAS LOMAS	9
BANCO SAN MIGUEL	9
PINOZA	9
SAN CAYETANO	9
YKUA SATI	8
SANTA ROSA	7
MBOCAYATY	7
LA ENCARNACION	6
LAS MERCEDES	6
LOS LAURELES	6
DR. GASPAR RODRIGUEZ DE FRANCIA	6
SAN BLAS	5

BARRIOS	NOTIFICACIONES DENGUE ULTIMAS 3 SEMANAS
ITA ENRAMADA	5
TTE. SILVIO PETTIROSSI	5
MBURICAO	5
SAN JORGE	5
ITA PYTA PUNTA	5
JUKYTY	5
VIRGEN DE FATIMA	4
VILLA AURELIA	4
MARISCAL FRANCISCO SOLANO LOPEZ	4
CAÑADA DEL YVYRAY	4
SANTA MARIA	4
LUIS ALBERTO DE HERRERA	4
SALVADOR DEL MUNDO	4
SAN CRISTOBAL	4
SANTA LIBRADA	4
SAN ANTONIO	3
RECOLETA	3
VIRGEN DEL HUERTO	2
LA CATEDRAL	2
BAÑADO CARA CARA	2
TEMBETARY	2
VIRGEN DE LA ASUNCION	2
MANORA	2
SANTO DOMINGO	2
DE LA RESIDENTA	2
MADAME ELISA ALICIA LINCH	2
MARISCAL JOSE FELIX ESTIGARRIBIA	2
GENERAL JOSE EDUVIGIS DIAZ	1
TERMINAL	1
ÑU GUASU	1
TOTAL	867

BARRIOS	CASOS DE DENGUE ULTIMAS 3 SEMANAS
LOMA PYTA	7
ZEBALLOS CUE	4
SAN VICENTE	3
JARA	3
SANTISIMA TRINIDAD	2
SD	2
LA ENCARNACION	2
YKUA SATI	2
TABLADA NUEVA	1
LOS LAURELES	1
SANTA ROSA	1
HIPODROMO	1
MBOCAYATY	1
SAN ROQUE	1
VISTA ALEGRE	1
GENERAL BERNARDINO CABALLERO	1
BELLA VISTA	1
REPUBLICANO	1
SALVADOR DEL MUNDO	1
TOTAL	36

GRAFICO 1. CURVA DE NOTIFICACIONES DE CHIKUNGUNYA. SE29/2024 A SE6/2025 XVIII REGION SANITARIA-CAPITAL

Notificaciones de Chikungunya. SE29/2024 a SE6/2025 N=148

Desde la SE29/24 a la SE 6/25 se acumularon 148 notificaciones de Chikungunya, de las cuales el **3%** (4/148) corresponden a casos, **10%** (15/148) a sospechosos y **87%** (129/148) a descartados.

Se observó el pico máximo de en la SE 44/24 con **14** notificaciones.

En la última semana se observa una meseta en las notificaciones de las dos ultimas semanas.

Notificaciones= casos de Chik (confirmados + probables + coinfecciones) + sospechas + descartados

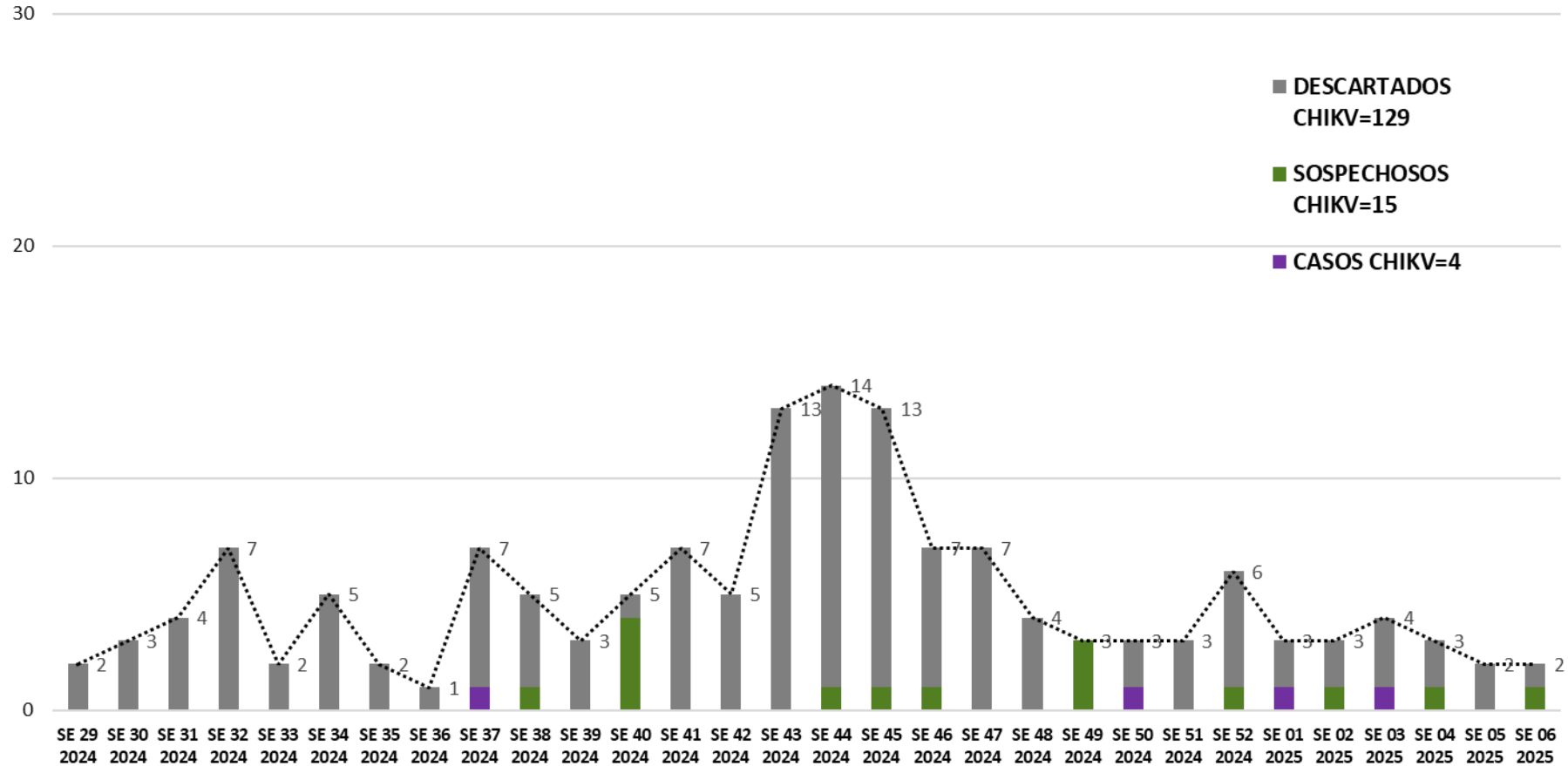
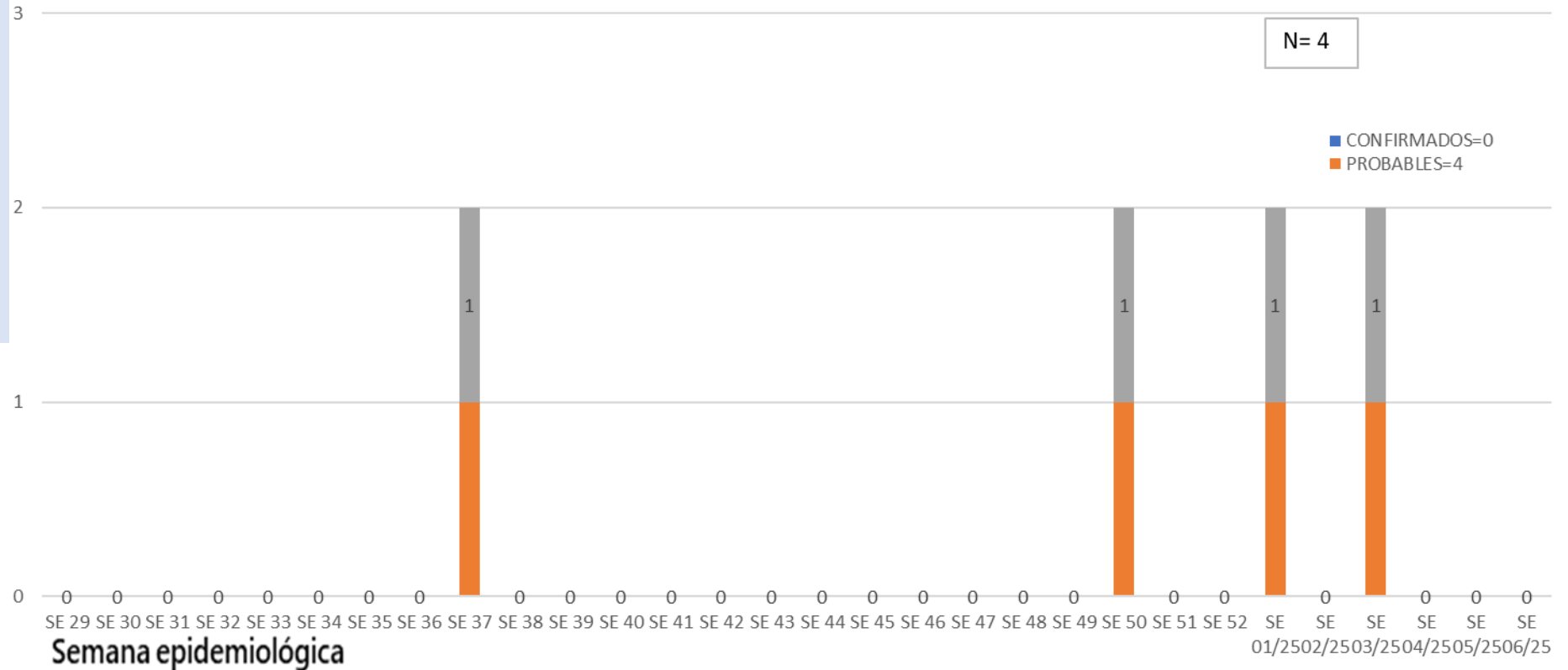


GRAFICO 1. CURVA DE CASOS DE CHIKUNGUNYA. SE29/2024 A SE6/2025 XVIII REGION SANITARIA-CAPITAL

CURVA DE CASOS DE CHIKUNGUNYA. SE29/2024 A SE6/2025

Desde la SE29/24 a la SE 6/25 se acumulo 4 casos de Chikungunya, del cual el **0%** (0/3) corresponde a caso confirmado y **100%** (4/4) a probable.



**Casos = casos de Chik
(confirmados + probables +
coinfecciones)**

TABLA 1. CASOS ACUMULADOS DE CHIKUNGUNYA, DE LA SE29/2024 A SE6/2025 POR DISTRITOS Y BARRIOS DE RESIDENCIA XVIII REGION SANITARIA-CAPITAL

BARRIOS O DISTRITOS	CASOS DE CHIKV
MARISCAL FRANCISCO SOLANO LOPEZ	1
MBURUCUYA	1
PINOZA	1
SAN ANTONIO	1
TOTAL	4

Tal como podemos observar en la tabla 1, de los 68 barrios de Asunción, 4 presentan casos.

TABLA 2 . CASOS DE CHIKUNGUNYA, DE LAS ULTIMAS 3 SEMANAS SE 4,5 y 6/2025 POR DISTRITOS Y BARRIOS DE RESIDENCIA

XVIII REGION SANITARIA-CAPITAL

No se observan casos de Chikungunya en las últimas tres semanas