

BOLETIN SEMANAL

ARBOVIROSIS

XI REGION SANITARIA-CENTRAL

SE 29/2024 A SE 04/2025

(14 de julio del 2024 al 25 de enero del 2025)

Descripción

Este boletín contiene información actualizada de la Situación Epidemiológica de Arbovirosis: Dengue, Zika y Chikungunya.

Los datos presentados, tienen como fuente principal la base nacional de la Vigilancia de Arbovirosis.

Consideraciones

El contenido de este boletín puede modificarse según la dinámica de la vigilancia de las Arbovirosis: Dengue, Chikungunya y Zika.

Las notificaciones de Arbovirosis se definen operacionalmente, en este boletín, a partir de la Resolución N° 0335/2023 "Criterios de definición de casos de arbovirosis: dengue, chikungunya y zika".

Remitirse a este documento oficial para conocer las definiciones epidemiológicas de casos, utilizados en este material.

ELABORADO POR LA UNIDAD EPIDEMIOLOGICA REGIONAL

Epidemiólogo Regional:

LIC. MARIO CORTESSI

Correo electrónico:

vigiepi1region@gmail.com

Unidad Epidemiológica Regional: Undécima Región Sanitaria, Central .

Oficina: Julián Augusto Saldívar

DATOS ACUMULADOS DE DENGUE SE 29/2024 A SE 04/2025 XI REGION SANITARIA-CENTRAL

NOTIFICACIONES

11.171

CONFIRMADOS: 0,9%

106

PROBABLES: 0.4%

40

SOSPECHOSOS: 57.8%

6.460

DESCARTADOS: 40.9%

4.565

INCIDENCIA
ACUMULADA

279/100 mil
hab.

ULTIMAS TRES SEMANAS: 02-03-04/2025

CIERRE DE CASOS	SE 02 2025	SE 03 2025	SE 04 2025	ULTIMAS 3 SE	%
CONFIRMADOS	13	9	4	26	1.6%
PROBABLES	3	5	1	9	0.5%
SOSPECHOSOS	302	322	337	961	58.3%
DESCARTADOS	304	254	95	653	39.6%
NOTIFICACIONES	622	590	437	1649	100%

INCIDENCIA
ACUMULADA

42/100 mil habitantes

GRAFICO 1. NUMERO TOTAL DE NOTIFICACIONES DE DENGUE DE LA SE 29/24 A SE 04/2025

XI REGION SANITARIA-CENTRAL

Desde la SE 29/2024 a la SE 04/2025 se acumularon **11.171** notificaciones de Dengue, de las cuales el **1%** (**146/11.171**) corresponden a casos, **58%** (**6.460/11.171**) a sospechosos y **41%** (**4.565/11.171**) a descartados.

Se observó el pico máximo en la SE **46/2024** (10 al 16 de noviembre) con **638** notificaciones.

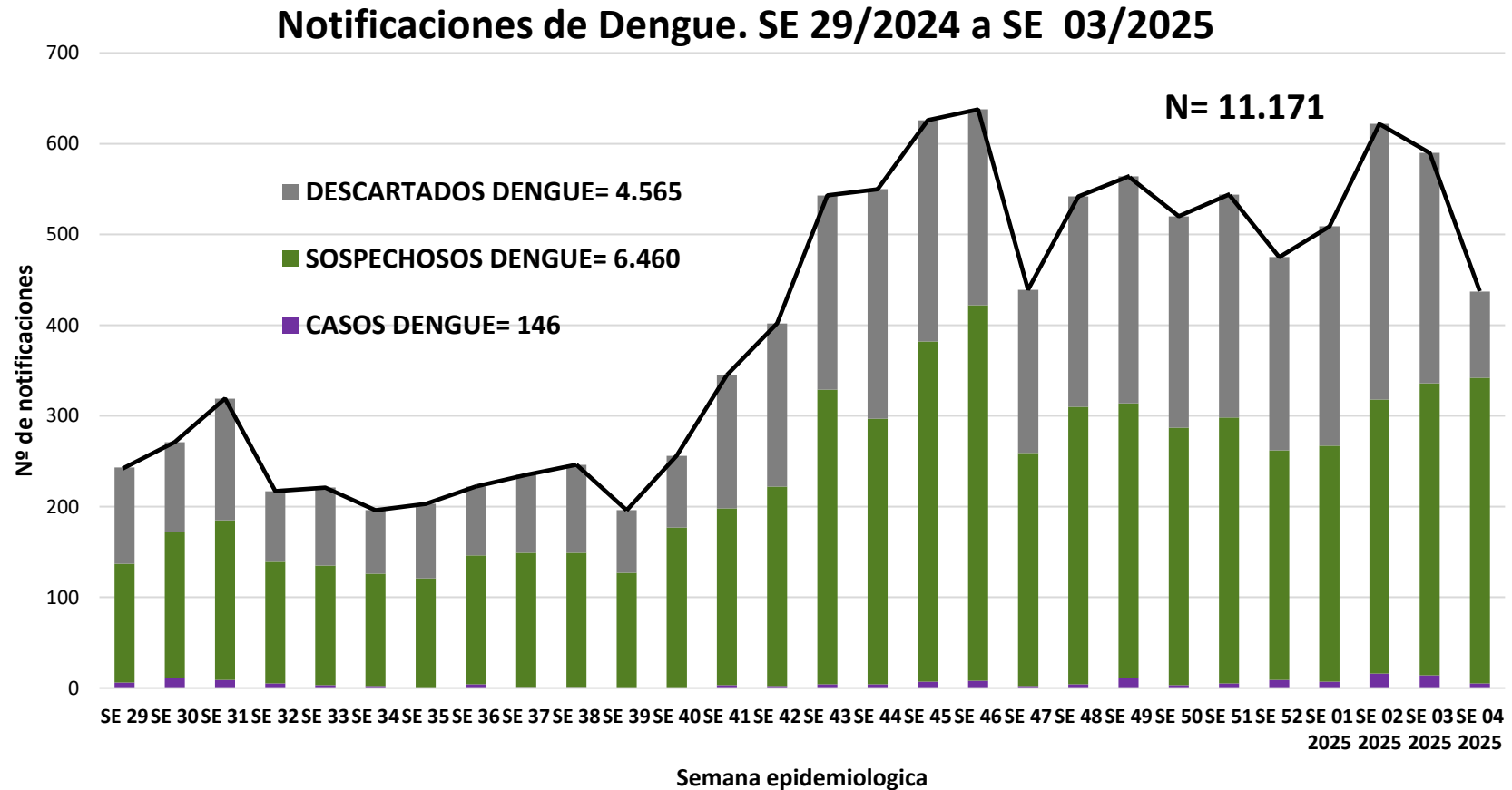


GRAFICO 2. NUMERO TOTAL DE CASOS DE DENGUE DE LA SE 29/24 A SE 04/2025 XI REGION SANITARIA-CENTRAL

Desde la SE 29/2024 a la SE 04/2025 se acumularon **146** casos de Dengue, de las cuales el **73%** (106/146) corresponden a casos confirmados y **27%** (40/146) a probables.

Se observó el pico máximo de casos en las SE **02** (05 al 11 de enero) con **16** notificaciones.

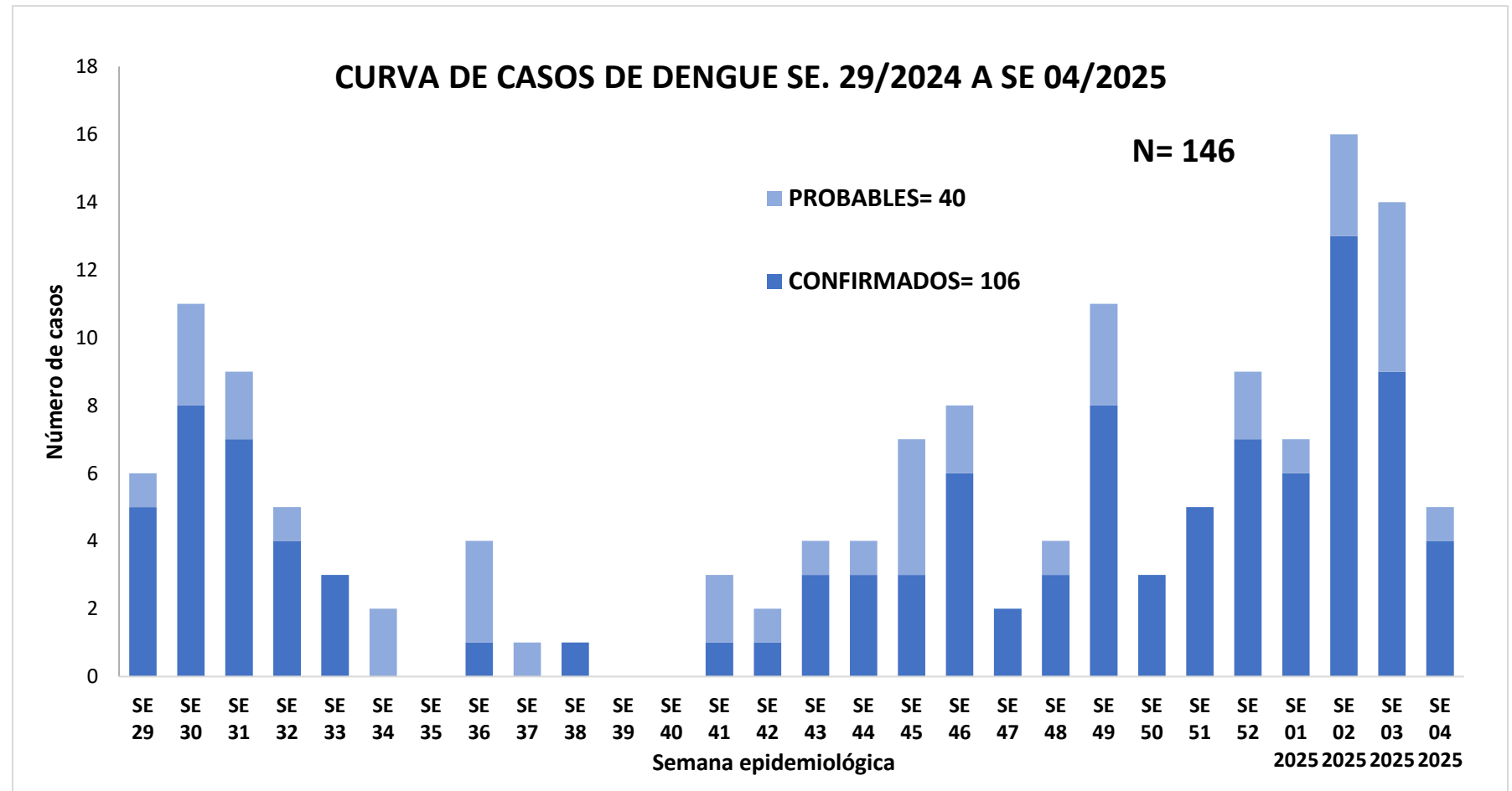


TABLA 1. CASOS DE DENGUE, DESDE SE 29/2024 A SE 04/2025 POR DISTRITOS DE RESIDENCIA XI REGION SANITARIA-CENTRAL

DISTRITOS	CASOS DE DENGUE
AREGUA	3
CAPIATA	6
FERNANDO DE LA MORA	14
GUARAMBARE	1
ITA	0
ITAUGUA	5
J AUGUSTO SALDIVAR	2
LAMBARE	19
LIMPIO	15
LUQUE	7
MARIANO ROQUE ALONSO	21
NUEVA ITALIA	0
ÑEMBY	6
SAN ANTONIO	2
SAN LORENZO	6
VILLA ELISA	29
VILLETA	6
YPACARAI	1
YPANE	3
TOTALES	146

TABLA 2: NOTIFICACIONES Y CASOS DE DENGUE, DE LAS ULTIMAS 3 SEMANAS: 02-03-04/2025 XI REGION SANITARIA-CENTRAL

DISTRITOS	NOTIFICACIONES DENGUE (CONF+PROB+SOSP) ULTIMAS 3 SEMANAS	CASOS DE DENGUE ULTIMAS 3 SEMANAS
AREGUA	25	1
CAPIATA	87	0
FERNANDO DE LA MORA	69	1
GUARAMBARE	4	0
ITA	19	0
ITAUGUA	75	0
J AUGUSTO SALDIVAR	12	0
LAMBARE	89	4
LIMPIO	96	7
LUQUE	110	1
MARIANO ROQUE ALONSO	63	7
NUEVA ITALIA	3	0
ÑEMBY	54	2
SAN ANTONIO	22	0
SAN LORENZO	128	0
VILLA ELISA	72	12
VILLETA	17	0
YPACARAI	6	0
YPANE	45	0
TOTALES	996	35

Mapas de Distribución de casos de las últimas tres semanas: SE 02-03-04/2025

- ✓ En las últimas 3 semanas el 53% (10/19) de los distritos registraron más de 50 notificaciones.
- ✓ Se captaron **35** casos, de los cuales **26 son confirmados** en los distritos de Areguá (1), Lambaré (2), Limpio (6), Luque (1), Mariano Roque Alonso (4), Ñemby (2) y Villa Elisa (10); **9 casos probables** en Fernando de la Mora (1), Lambaré (2), Limpio (1), Mariano Roque Alonso (3) y Villa Elisa (2).
- ✓ Aislamiento Viral: en las últimas tres semanas se registra la circulación de **DEN-1** en los distritos de Limpio (B° Montaña Alta las Magnolias, Piquete Cue Centro, Rincón del Peñón 15 de Agosto, Rincón del Peñón San Salvador) y Mariano Roque Alonso (B° Ka'aguy Kupe, Corumba Cue - Universo); **DEN-2** en los distritos de Villa Elisa (B° Sol de América), Lambaré (B° San Isidro, Puerto Pabla), Ñemby (B° Pa'i Ñu, Caaguasu) y Mariano Roque Alonso (B° San Ramón).

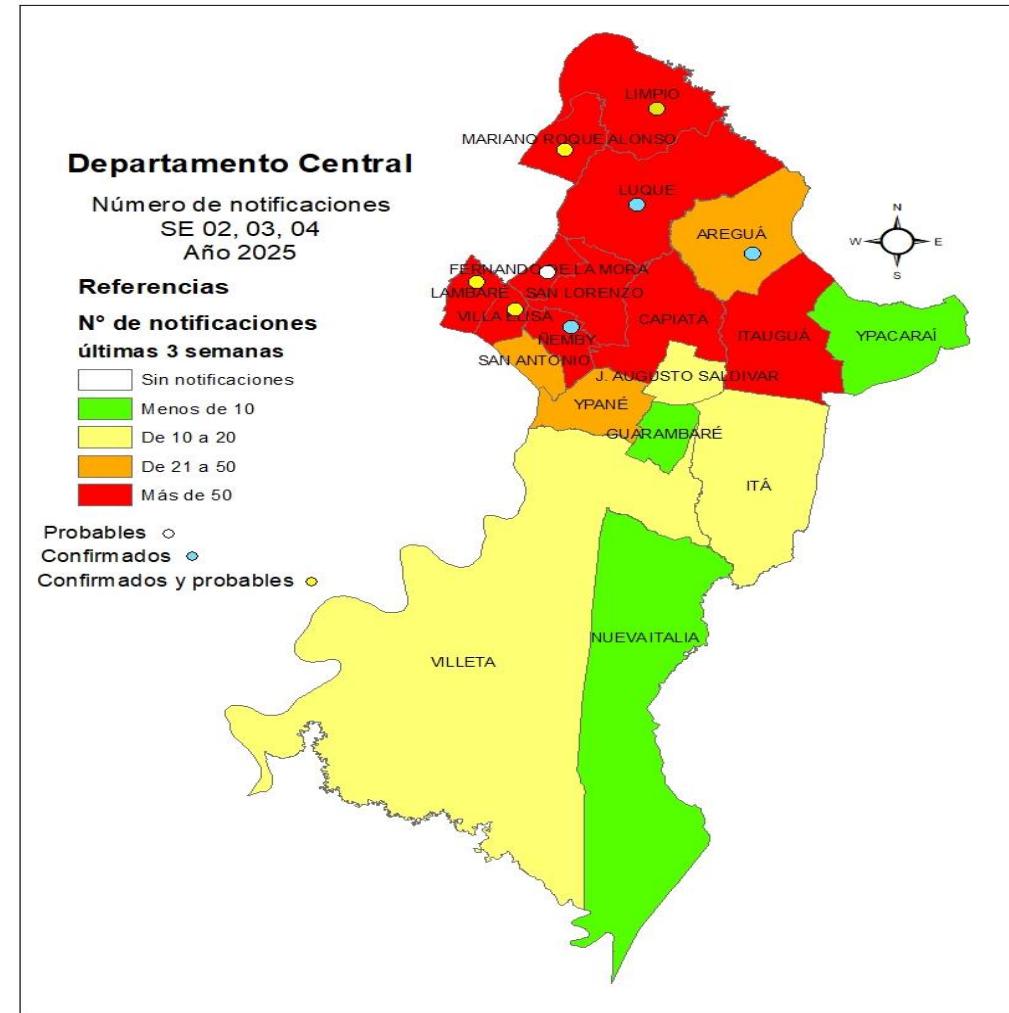


GRAFICO 3. CURVA DE NOTIFICACIONES DE CHIKUNGUNYA. SE 29/2024 A SE 04/2025 XI REGION SANITARIA-CENTRAL

Desde la SE 29/2024 a la SE 04/2025 se acumularon **200** notificaciones de Chikungunya, de las cuales el **1.5%** (3/200) corresponden a casos, **17.5%** (35/200) a sospechosos y **81.0%** (162/200) a descartados.

Se observó el pico máximo en la **SE 48** (24 al 30 de noviembre) con **13** notificaciones.

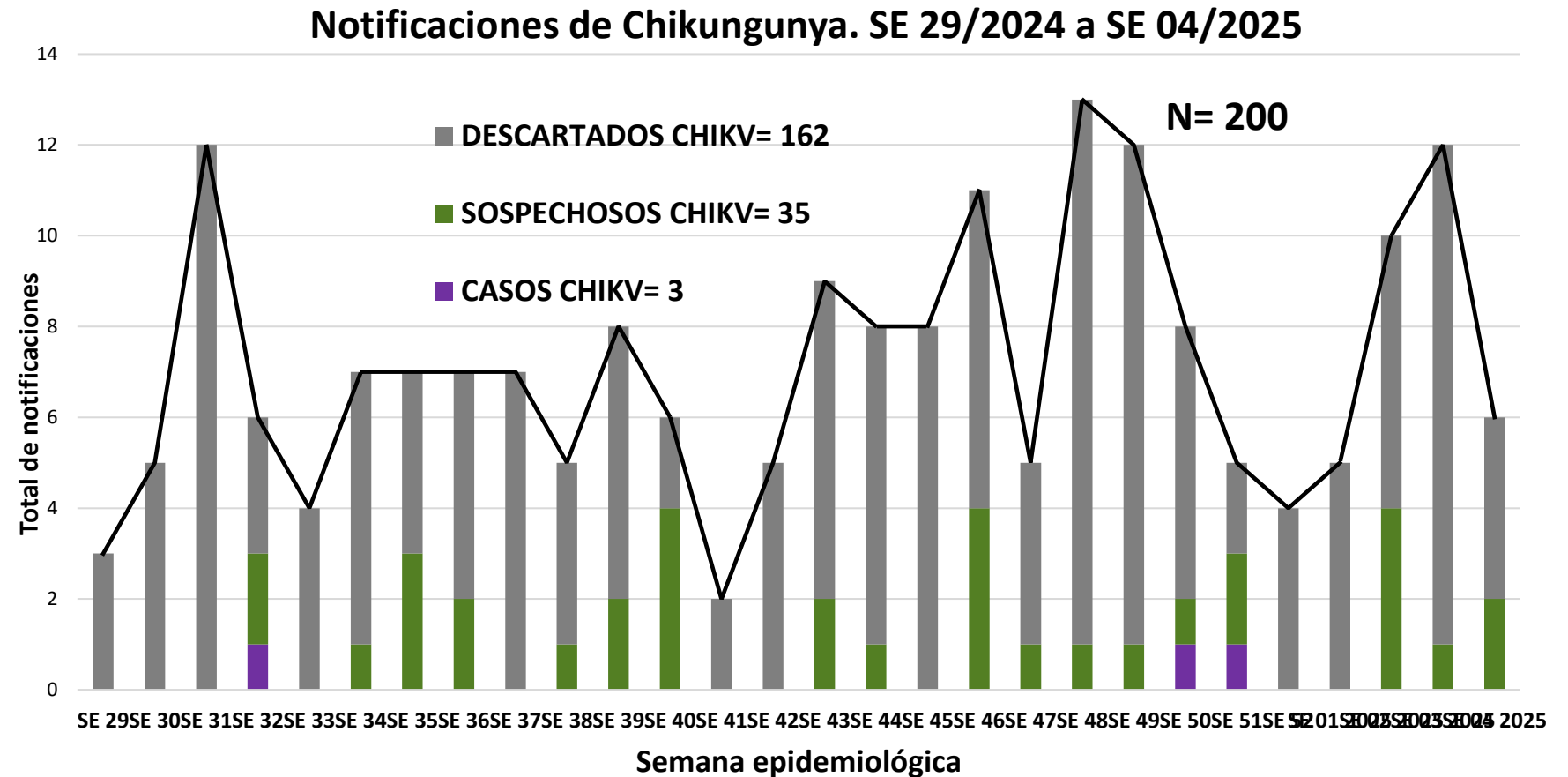


GRAFICO 4. CURVA DE CASOS DE CHIKUNGUNYA. SE 29/2024 A SE 04/2025 XI REGION SANITARIA-CENTRAL

Desde la SE 29/2024 a la SE 03/2025 se registró **3** casos probables de Chikungunya. En las últimas semanas no se registran casos confirmados ni probables de chikungunya.

CURVA DE CASOS DE CHIKUNGUNYA. SE 29/2024 A SE 04/2025

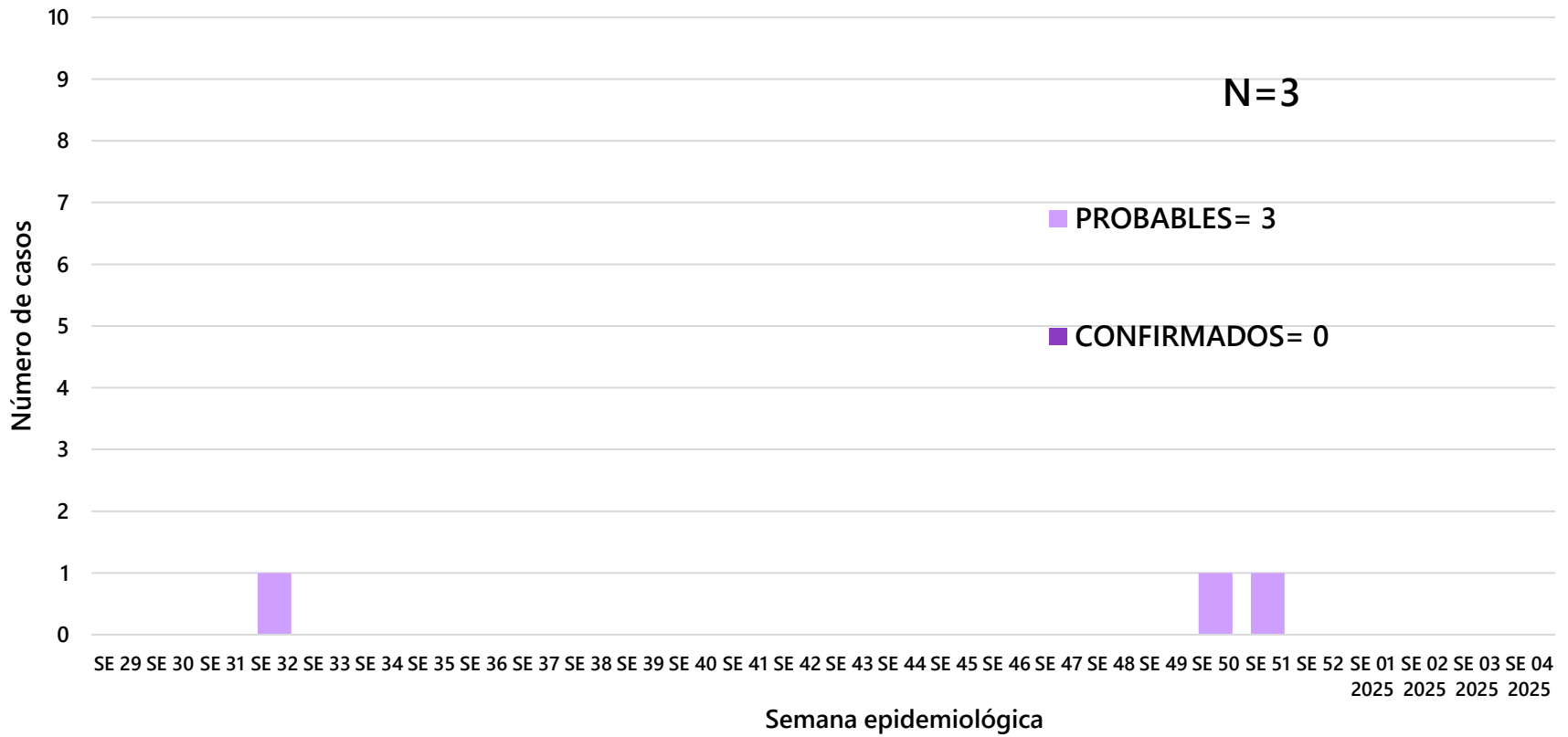


TABLA 3. CASOS ACUMULADOS DE CHIKUNGUNYA, DE LA SE 29/2024 A SE 04/2025 POR DISTRITOS DE RESIDENCIA

XI REGION SANITARIA-CENTRAL

DISTRITOS Y BARRIOS	CASOS PROBABLES
FERNANDO DE LA MORA	1
ESTANZUELA	
J AUGUSTO SALDIVAR	1
ASENT. PUERTA DEL SOL	
LIMPIO	1
CENTRO SAN FRANCISCO	
Total	3

TABLA 4 . CASOS DE CHIKUNGUNYA, DE LAS ULTIMAS 3 SEMANAS SE 02-03-04/2025 POR DISTRITOS DE RESIDENCIA XI REGION SANITARIA-CENTRAL

DISTRITOS	NOTIFICACIONES CHIK ULTIMAS 3 SEMANAS	CASOS DE CHIK ULTIMAS 3 SEMANAS
AREGUA	0	0
CAPIATA	0	0
FERNANDO DE LA MORA	2	0
GUARAMBARE	0	0
ITA	0	0
ITAUGUA	0	0
J AUGUSTO SALDIVAR	1	0
LAMBARE	0	0
LIMPIO	1	0
LUQUE	1	0
MARIANO ROQUE ALONSO	1	0
NUEVA ITALIA	0	0
ÑEMBY	0	0
SAN ANTONIO	0	0
SAN LORENZO	0	0
VILLA ELISA	1	0
VILLETÁ	0	0
YPACARAI	0	0
YPANE	0	0
TOTALES	7	0

En las últimas tres semanas no se registran casos confirmados ni probables de Chikungunya.