

BOLETIN SEMANAL

ARBOVIROSIS

XI REGION SANITARIA-CENTRAL

SE 29/2024 A SE 07/2025

(14 de julio del 2024 al 15 de febrero del 2025)

Descripción

Este boletín contiene información actualizada de la Situación Epidemiológica de Arbovirosis: Dengue, Zika y Chikungunya.

Los datos presentados, tienen como fuente principal la base nacional de la Vigilancia de Arbovirosis.

Consideraciones

El contenido de este boletín puede modificarse según la dinámica de la vigilancia de las Arbovirosis: Dengue, Chikungunya y Zika.

Las notificaciones de Arbovirosis se definen operacionalmente, en este boletín, a partir de la Resolución N° 0335/2023 "Criterios de definición de casos de arbovirosis: dengue, chikungunya y zika".

Remitirse a este documento oficial para conocer las definiciones epidemiológicas de casos, utilizados en este material.

ELABORADO POR LA UNIDAD EPIDEMIOLOGICA REGIONAL

Epidemiólogo Regional:

LIC. MARIO CORTESSI

Correo electrónico:

vigiepi1region@gmail.com

Unidad Epidemiológica Regional: Undécima Región Sanitaria, Central .

Oficina: Julián Augusto Saldívar

DATOS ACUMULADOS DE DENGUE SE 29/2024 A SE 07/2025 XI REGION SANITARIA-CENTRAL

NOTIFICACIONES

13.132

CONFIRMADOS: 1.1%

151

PROBABLES: 0.4%

51

SOSPECHOSOS: 56.1%

7.364

DESCARTADOS: 42.4%

5.566

INCIDENCIA
ACUMULADA

314/100 mil
hab.

ULTIMAS TRES SEMANAS: 05-06-07/2025

CIERRE DE CASOS	SE 05 2025	SE 06 2025	SE 07 2025	ULTIMAS 3 SE	%
CONFIRMADOS	14	16	1	31	1.98%
PROBABLES	2	4	1	7	0.45%
SOSPECHOSOS	286	321	337	944	60.44%
DESCARTADOS	249	264	67	580	37.13%
NOTIFICACIONES	551	605	406	1562	100%

INCIDENCIA
ACUMULADA

41/100 mil habitantes

GRAFICO 1. NUMERO TOTAL DE NOTIFICACIONES DE DENGUE DE LA SE 29/24 A SE 07/2025

XI REGION SANITARIA-CENTRAL

Desde la SE 29/2024 a la SE 07/2025 se acumularon **13.132** notificaciones de Dengue, de las cuales el **2%** (**202/13.132**) corresponden a casos, **56%** (**7.364/13.132**) a sospechosos y **42%** (**5.566/13.132**) a descartados.

Se observó el pico máximo en la SE **02/2025** (5 al 11 de enero) con **663** notificaciones.

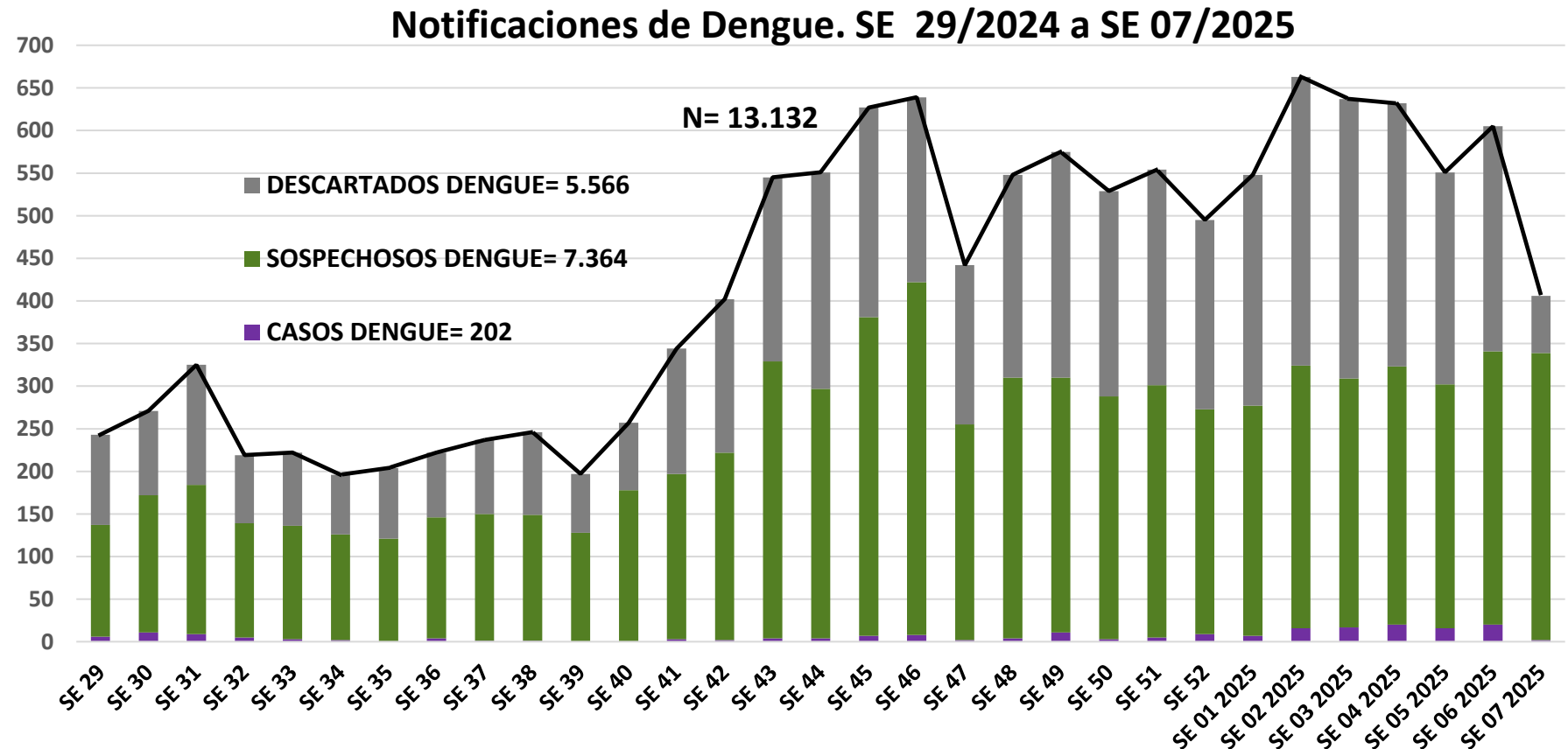


GRAFICO 2. NUMERO TOTAL DE CASOS DE DENGUE DE LA SE 29/2024 A SE 07/2025 XI REGION SANITARIA-CENTRAL

Desde la SE 29/2024 a la SE 07/2025 se acumularon **202** casos de Dengue, de las cuales el **75%** (151/202) corresponden a casos confirmados y **25%** (51/202) a probables.

Se observó el pico máximo de casos en las **SE 04** (19 al 25 de enero) y en la **SE 06** (02 al 08 de febrero) con **20** notificaciones.

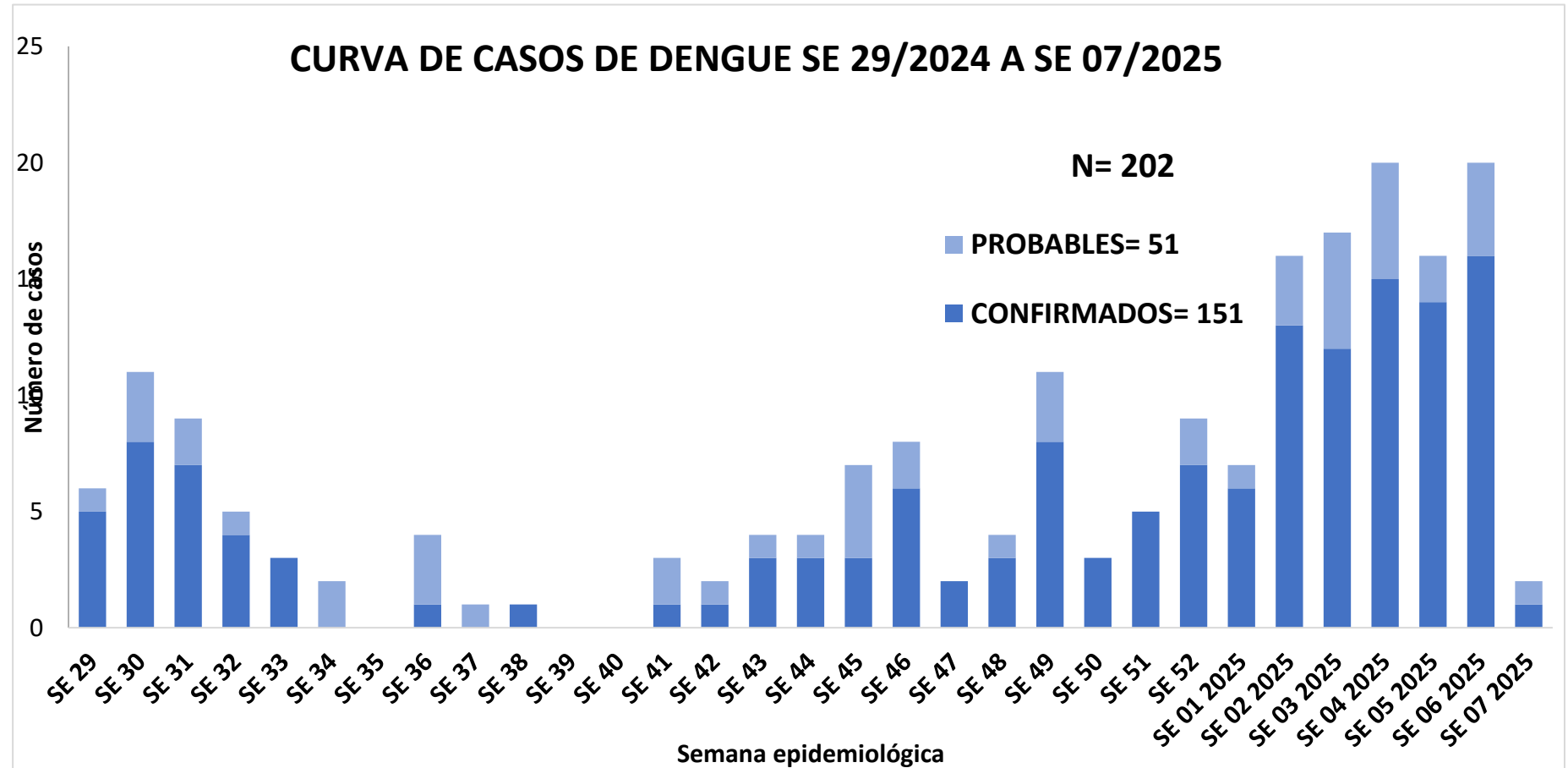


TABLA 1. CASOS DE DENGUE, DESDE SE 29/2024 A SE 07/2025 POR DISTRITOS DE RESIDENCIA XI REGION SANITARIA-CENTRAL

DISTRITOS	CASOS DE DENGUE
AREGUA	3
CAPIATA	8
FERNANDO DE LA MORA	15
GUARAMBARE	2
ITA	1
ITAUGUA	8
J AUGUSTO SALDIVAR	2
LAMBARE	24
LIMPIO	20
LUQUE	7
MARIANO ROQUE ALONSO	32
NUEVA ITALIA	0
ÑEMBY	11
SAN ANTONIO	2
SAN LORENZO	13
VILLA ELISA	43
VILLETA	6
YPACARAI	2
YPANE	3
TOTALES	202

TABLA 2: NOTIFICACIONES Y CASOS DE DENGUE, DE LAS ULTIMAS 3 SEMANAS: 05-06-07/2025 XI REGION SANITARIA-CENTRAL

DISTRITOS	NOTIFICACIONES DENGUE (CONF+PROB+SOSP) ULTIMAS 3 SEMANAS	CASOS DE DENGUE ULTIMAS 3 SEMANAS
AREGUA	42	0
CAPIATA	79	0
FERNANDO DE LA MORA	58	1
GUARAMBARE	4	1
ITA	37	1
ITAUGUA	63	1
J AUGUSTO SALDIVAR	14	2
LAMBARE	85	3
LIMPIO	76	0
LUQUE	142	0
MARIANO ROQUE ALONSO	57	7
NUEVA ITALIA	6	0
ÑEMBY	58	4
SAN ANTONIO	19	0
SAN LORENZO	130	7
VILLA ELISA	51	10
VILLETÁ	11	0
YPACARAI	8	1
YPANE	42	0
TOTALES	982	38

Mapas de Distribución de casos de las últimas tres semanas: SE 05-06-07/2025

- ✓ En las últimas 3 semanas el 53% (10/19) de los distritos registraron más de 50 notificaciones.
- ✓ Se captaron **38** casos, de los cuales **31 son confirmados** en los distritos de Fernando de la Mora (1), Guarambaré (1), Itá (1), Itauguá (1), Lambaré (1), Limpio (2), Mariano Roque Alonso (7), Ñemby (3), San Lorenzo (5), Villa Elisa (8) e Ypacarai (1); **7 casos probables** en Lambaré (1), Limpio (1), Ñemby (1), San Lorenzo (2) y Villa Elisa (2).
- ✓ Aislamiento Viral: en las últimas tres semanas se registra la circulación de **DEN-1** en los distritos de Fernando de la Mora (B° Villa Ofelia), Guarambaré (B° Alegre), Limpio (B° Rincón del Peñón San Salvador, Asent. San Agustín) y Mariano Roque Alonso (B° Ka'aguy Kupe); **DEN-2** en los distritos de Villa Elisa (B° Mbokajaty, Rosedal, Ypati) y Mariano Roque Alonso (B° San Ramón).

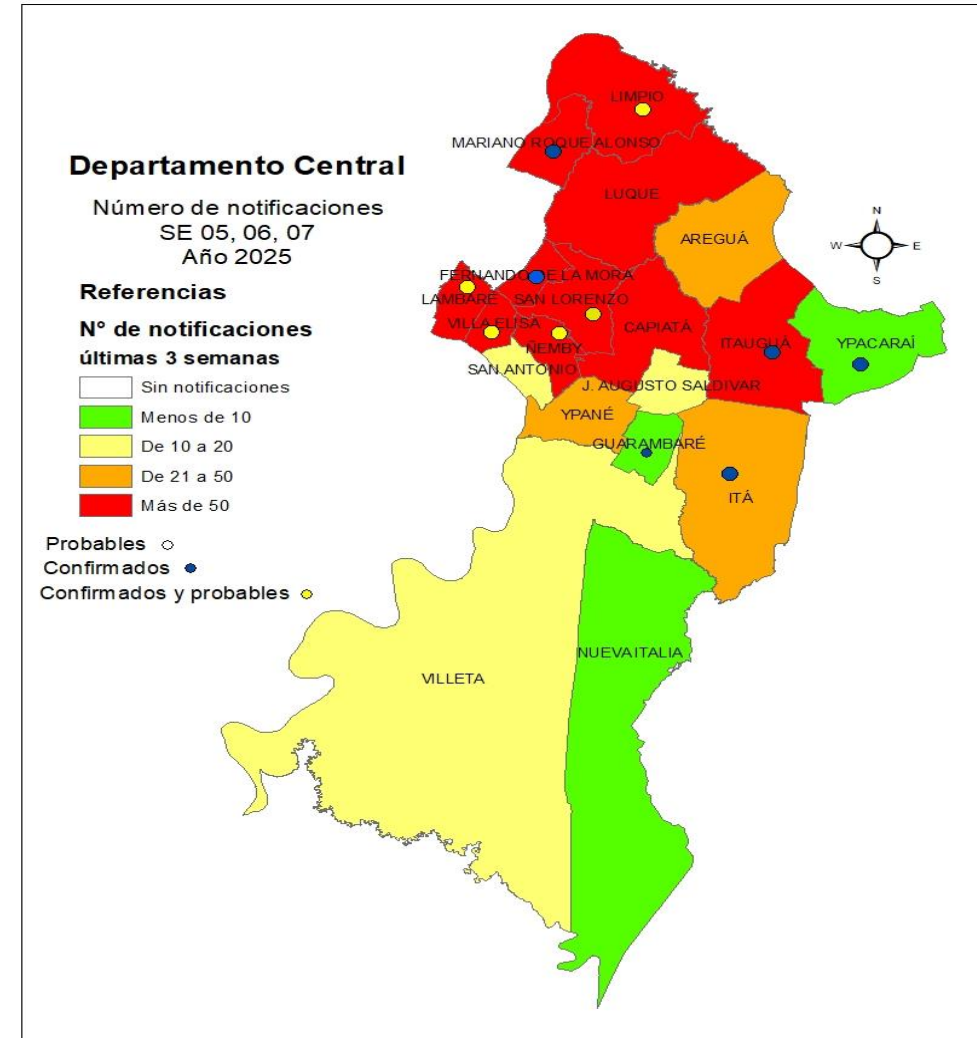


GRÁFICO 3. CURVA DE NOTIFICACIONES DE CHIKUNGUNYA. SE 29/2024 A SE 07/2025 XI REGION SANITARIA-CENTRAL

Notificaciones de Chikungunya. SE 29/ 2024 a SE 07/2025

Desde la SE 29/2024 a la SE 07/2025 se acumularon **163** notificaciones de Chikungunya, de las cuales el **2%** (3/163) corresponden a casos, **27%** (44/163) a sospechosos y **71%** (116/163) a descartados.

Se observó el pico máximo en la **SE 46** (10 al 16 de noviembre) con **11** notificaciones.

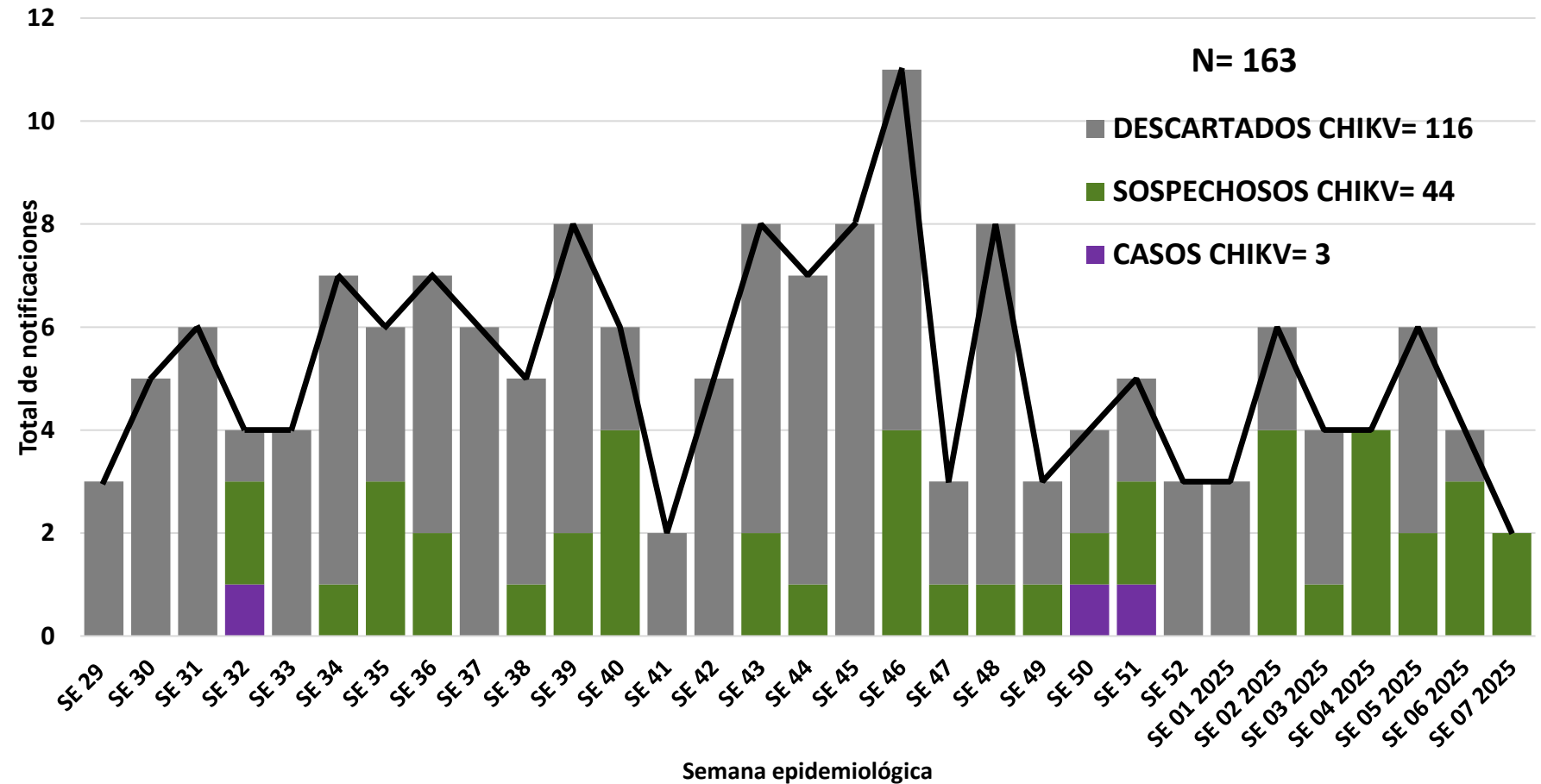


GRAFICO 4. CURVA DE CASOS DE CHIKUNGUNYA. SE 29/2024 A SE 07/2025 XI REGION SANITARIA-CENTRAL

Desde la SE 29/2024 a la SE 07/2025 se registró **3** casos probables de Chikungunya. En las últimas semanas no se registran casos confirmados ni probables de chikungunya.

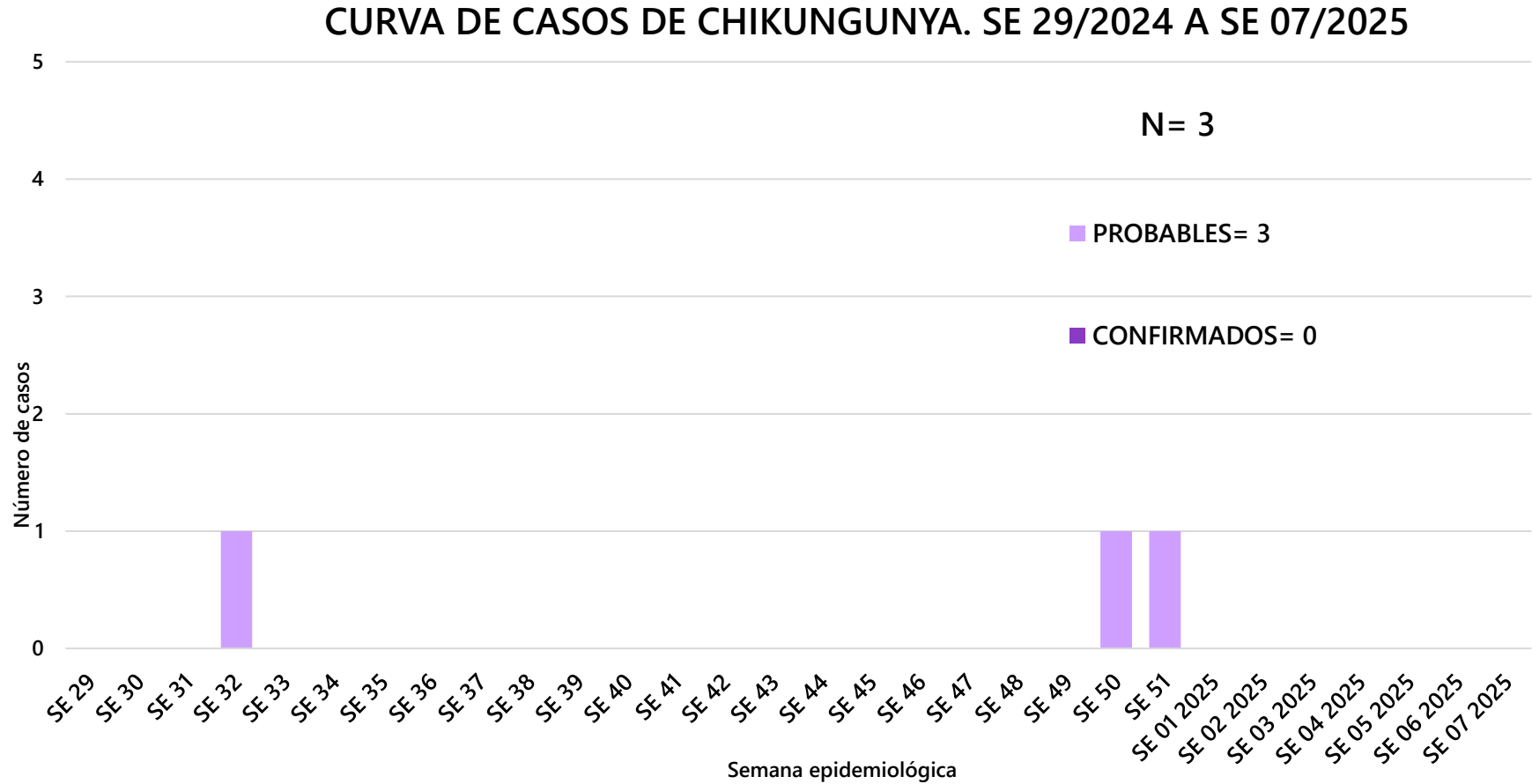


TABLA 3. CASOS ACUMULADOS DE CHIKUNGUNYA, DE LA SE 29/2024 A SE 07/2025 POR DISTRITOS DE RESIDENCIA

XI REGION SANITARIA-CENTRAL

DISTRITOS Y BARRIOS	CASOS PROBABLES
FERNANDO DE LA MORA	1
ESTANZUELA	
J AUGUSTO SALDIVAR	1
ASENT. PUERTA DEL SOL	
LIMPIO	1
CENTRO SAN FRANCISCO	
Total	3

TABLA 4 . CASOS DE CHIKUNGUNYA, DE LAS ULTIMAS 3 SEMANAS SE 05-06-07/2025 POR DISTRITOS DE RESIDENCIA XI REGION SANITARIA-CENTRAL

DISTRITOS	NOTIFICACIONES CHIK ULTIMAS 3 SEMANAS	CASOS DE CHIK ULTIMAS 3 SEMANAS
AREGUA	0	0
CAPIATA	1	0
FERNANDO DE LA MORA	0	0
GUARAMBARE	0	0
ITA	0	0
ITAUGUA	0	0
J AUGUSTO SALDIVAR	0	0
LAMBARE	1	0
LIMPIO	1	0
LUQUE	0	0
MARIANO ROQUE ALONSO	1	0
NUEVA ITALIA	1	0
ÑEMBY	0	0
SAN ANTONIO	1	0
SAN LORENZO	1	0
VILLA ELISA	0	0
VILLETA	0	0
YPACARAI	0	0
YPANE	0	0
TOTALES	7	0

En las últimas tres semanas no se registran casos confirmados ni probables de Chikungunya.