

BOLETIN SEMANAL

ARBOVIROSIS

IV REGION SANITARIA - GUAIRÁ

SE 29/2024 A SE 05/2025 (del 14 de julio de 2024 al 01 de febrero de 2025)

Descripción

Este boletín contiene información actualizada de la Situación Epidemiológica de Arbovirosis: Dengue, Zika y Chikungunya.

Los datos presentados, tienen como fuente principal la base nacional de la Vigilancia de Arbovirosis.

Consideraciones

El contenido de este boletín puede modificarse según la dinámica de la vigilancia de las Arbovirosis: Dengue, Chikungunya y Zika.

Las notificaciones de Arbovirosis se definen operacionalmente, en este boletín, a partir de la Resolución N° 335/2023, correspondiente al 29 de junio del año 2023 "Criterios de definición de casos de arbovirosis: dengue, chikungunya y zika y el flujograma de toma de muestra para laboratorio".

Remitirse a este documento oficial para conocer las definiciones epidemiológicas de caso, utilizados en este material.

ELABORADO POR LA UNIDAD EPIDEMIOLOGICA REGIONAL

Epidemiólogo Regional:

Dra. Beatriz Ojeda

Correo electrónico:

epidemiologiaivrs@mspbs.gov.py

Unidad Epidemiológica Regional: Cuarta Región Sanitaria, Guairá.

Oficina: Gral. Duarte & Spezzini, Villarrica

GRÁFICO 1. CURVA DE NOTIFICACIONES DE CHIKUNGUNYA. SE 29/2024 A SE 05/2025 IV REGION SANITARIA - GUAIRÁ

Descripción

Desde la SE 29/2024 a la SE 05/2025 se acumularon 63 notificaciones de Chikungunya, de las cuales el 2%(1/63) corresponden a casos, 37%(23/63) a descartados y 62%(39/63) a sospechosos.

Se observó el pico máximo de en la SE 46 (10 al 16 de noviembre de 2024) con 11 notificaciones.

En las últimas semanas se observó una tendencia descendente de notificaciones.

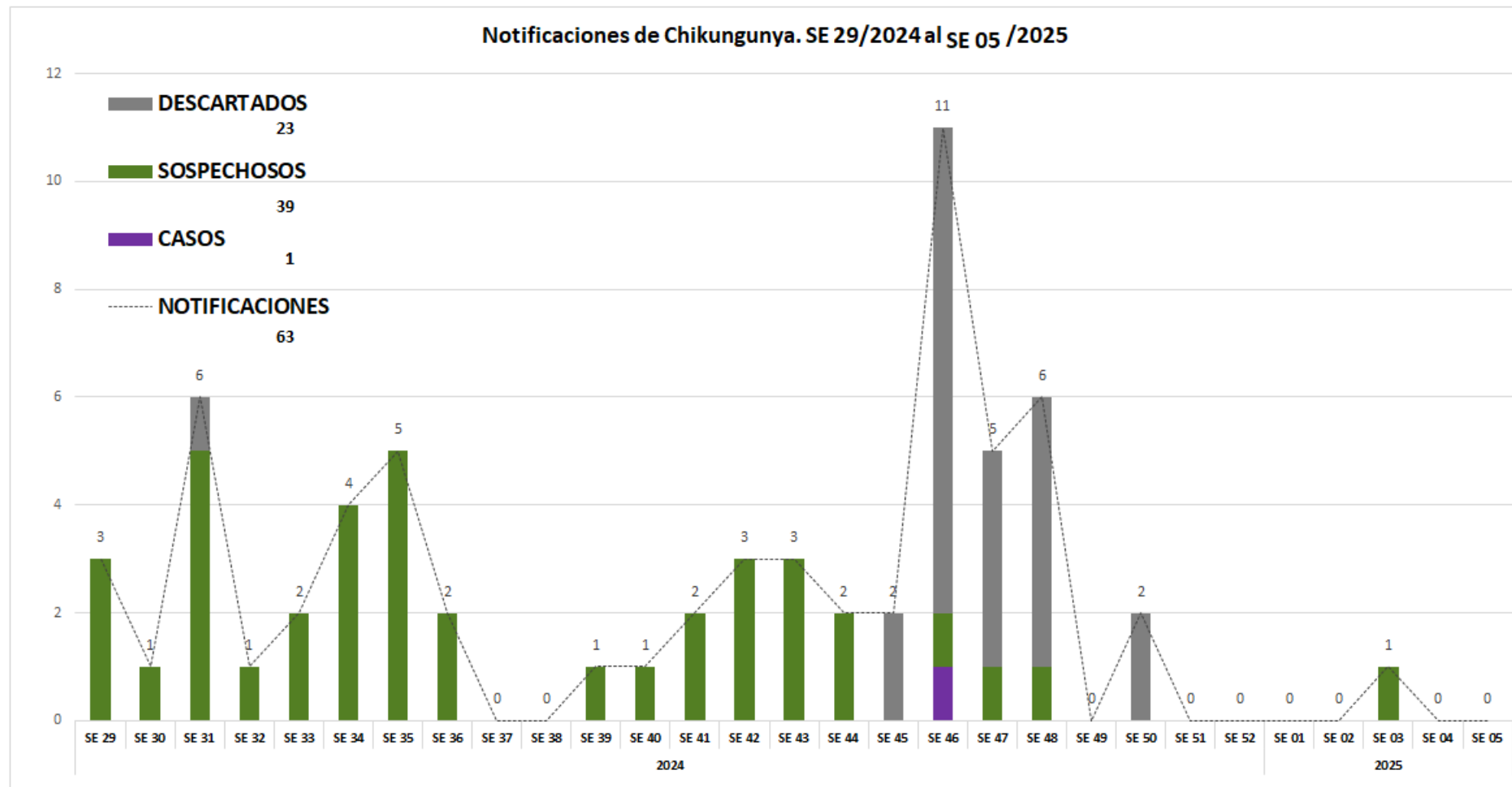


GRÁFICO 2. CURVA DE CASOS DE CHIKUNGUNYA. SE 29/2024 A SE 05/2025 IV REGION SANITARIA - GUAIRÁ

Descripción

Desde la SE 29/2024 a la SE 05/2025 se acumularon 1 casos de Chikungunya, de las cuales el 100%(1/1) corresponden a confirmados y 0%(0/1) a probables.

Se observó el pico máximo en la SE 46 (10 al 16 de noviembre de 2024) con 1 Caso.

Sin casos confirmados en las últimas 3 semanas.

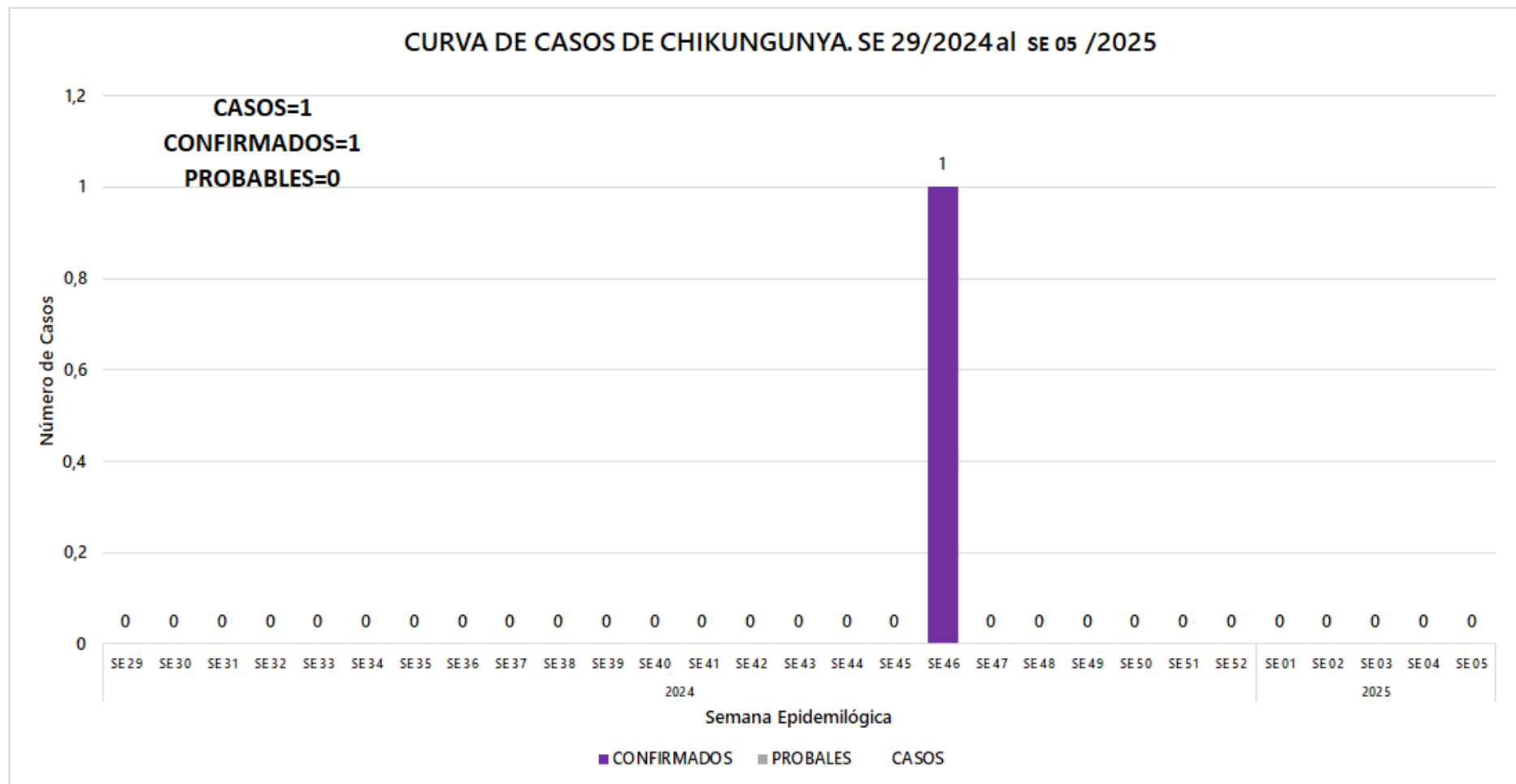


TABLA 1. CASOS ACUMULADOS DE CHIKUNGUNYA, DE LA SE 29/2024 A SE 05/2025 POR DISTRITOS DE RESIDENCIA. IV REGION SANITARIA - GUAIRÁ

Descripción

Se registró un caso confirmado de CHIKV en la SE 46-2024. En las últimas 3 semanas se registró 1 notificación de Chikungunya.

BARRIOS O DISTRITOS	CASOS DE CHIKV	TOTALES
VILLARRICA	1	46
YATAITY	0	2
FELIX PEREZ CARDOZO	0	3
TEBICUARY	0	1
JOSE FASSARDI	0	0
ITAPE	0	1
ÑUMI	0	2
MBOCAYATY	0	1
COLONIA INDEPENDENCIA	0	1
GENERAL EUGENIO A. GARAY	0	1
MAURICIO JOSE TROCHE	0	2
CORONEL MARTINEZ	0	0
BORJA	0	1
PASO YOBAI	0	0
ITURBE	0	0
SAN SALVADOR	0	0
NATALICIO TALAVERA	0	2
DR. BOTTRELL	0	0
TOTALES	1	63

GRÁFICO 3. CURVA DE NOTIFICACIONES DE DENGUE. SE 29/2024 A SE 05/2025 IV REGION SANITARIA -GUAIRÁ

Descripción

Desde la SE 29/2024 a la SE 05/2025 se acumularon 1430 notificaciones de Dengue, de las cuales el 2%(28/1430) corresponden a casos, 70%(997/1430) a sospechosos y 28%(405/1430) a descartados.

Se observó el pico máximo de en la SE 50 (del 8 al 14 de diciembre de 2024) con 115 notificaciones.

En las últimas semanas se observó un leve aumento de las notificaciones.

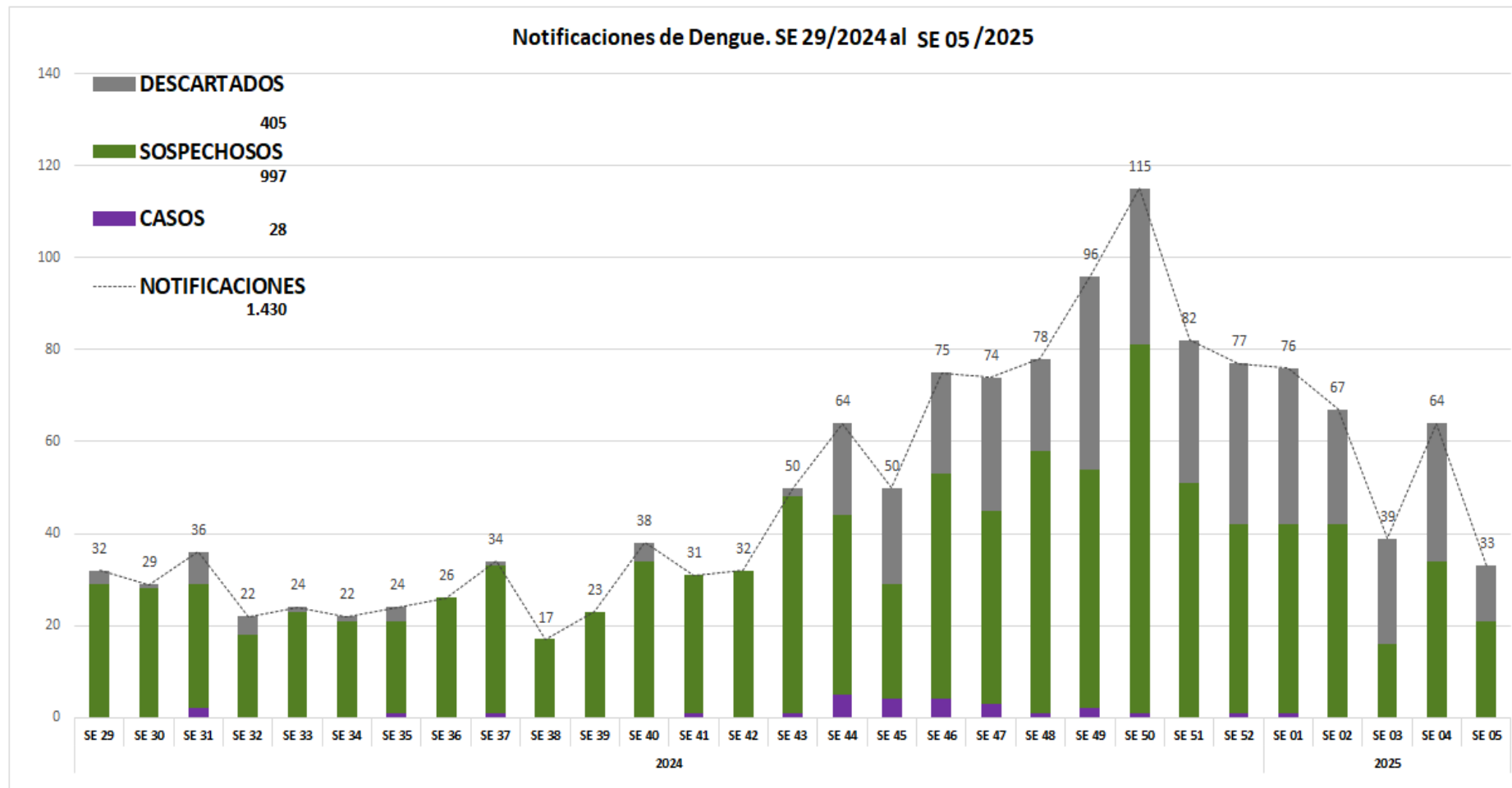


GRÁFICO 4. CURVA DE CASOS DE DENGUE. SE 29/2024 A SE 05/2025 IV REGION SANITARIA -GUAIRÁ

Descripción

Desde la SE 29/2024 a la SE 05/2025 se acumularon 1430 notificaciones de Dengue, de las cuales el 68%(19/28) corresponden a casos, 32%(9/28) a probables.

Se observó el pico máximo de en la SE 44 (27 de octubre del 2024 al 02 de noviembre del 2024) con 5 Casos.

Sin casos confirmados en últimas 3 semanas.

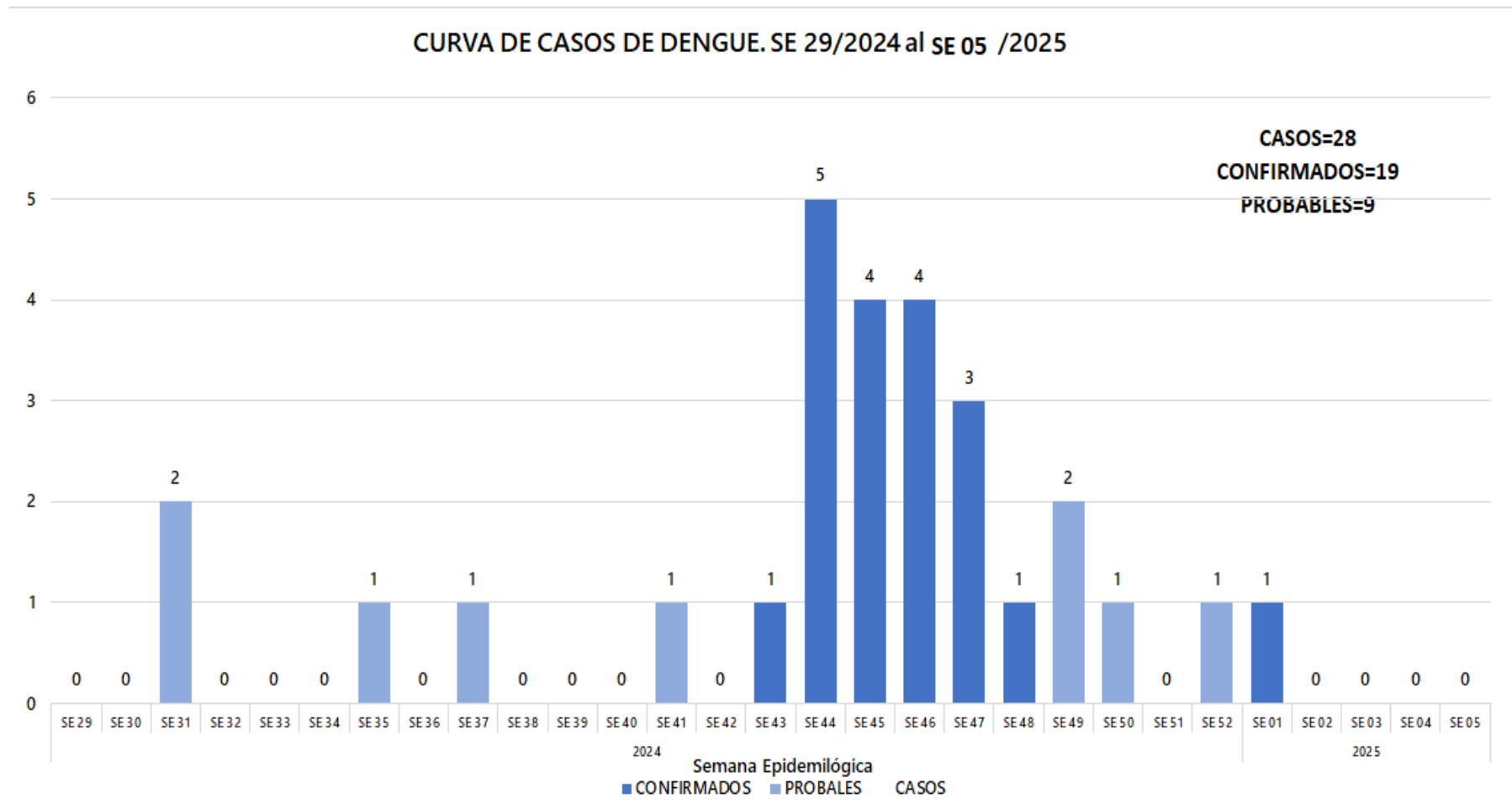


TABLA 3. CASOS ACUMULADOS DE DENGUE, DE LA SE 29/2024 A SE 05/2025 POR DISTRITOS DE RESIDENCIA. IV REGION SANITARIA - GUAIRÁ

Descripción

El distrito con mayor proporción de casos es Villarrica 54%(15/28) de los casos, seguido de Mauricio José Troche 14%(4/28), Félix Pérez Cardozo 7%(2/28) , Mbocayaty 7%(2/28) y los demás distritos en menor medida.

BARRIOS O DISTRITOS	CASOS DE DENGUE	TOTALES
VILLARRICA	15	634
MAURICIO JOSE TROCHE	4	84
FELIX PEREZ CARDOZO	2	53
MBOCAYATY	2	55
COLONIA INDEPENDENCIA	1	156
BORJA	1	32
SAN SALVADOR	1	20
JOSE FASSARDI	1	28
YATAITY	1	34
ITURBE	0	73
PASO YOBAL	0	71
ITAPE	0	51
ÑUMI	0	40
CORONEL MARTINEZ	0	36
NATALICIO TALAVERA	0	20
GENERAL EUGENIO A. GARAY	0	19
TEBICUARY	0	14
DR. BOTTRELL	0	10
TOTALES	28	1430

TABLA 4 . CASOS DE DENGUE, DE LAS ULTIMAS 3 SEMANAS 03, 04, 05/2025 POR DISTRITOS Y BARRIOS DE RESIDENCIA . IV REGION SANITARIA - GUAIRÁ

Descripción

En las últimas 3 semanas se registraron 135 notificaciones de Dengue, procedentes de Yataity(2), Villarrica(60), Tebicuary(2), Paso Yobai(14), Ñumi(10), Natalicio Talavera(1), Mboycaty(6), Mauricio José Troche(2), José Fassardi(2), Iturbe(12), Itape(10), General Eugenio A. Garay(2), Félix Pérez Cardozo(7), Coronel Martínez(3), Colonia Independencia(1), Borja(1). Sin casos en las últimas tres semanas.

DISTRITOS	BARRIOS	NOTIFICACIONES DENGUE ULTIMAS 3 SEMANAS	CASOS DE DENGUE ULTIMAS 3 SEMANAS
YATAITY	LOMA BARRETO	1	0
YATAITY	VALLE PYTA	1	0
VILLARRICA	CENTRO	7	0
VILLARRICA	RINCON	7	0
VILLARRICA	SAN MIGUEL	7	0
VILLARRICA	LOMAS VALENTINAS	6	0
VILLARRICA	TUYUTIMI	5	0
VILLARRICA	YBAROTY	5	0
VILLARRICA	SANTA LIBRADA	4	0
VILLARRICA	SANTA LUCIA	3	0
VILLARRICA	ESTACION	2	0
VILLARRICA	YVAROTY	2	0
VILLARRICA	COSTA ESPINILLO	2	0
VILLARRICA	CAROVENI	2	0
VILLARRICA	14 DE MAYO	2	0
VILLARRICA	DOÑA JUANA	1	0
VILLARRICA	SALESIANO	1	0
VILLARRICA	POTRERO ISLA	1	0
VILLARRICA	ROSADO	1	0
VILLARRICA	POTRERO BAEZ	1	0
VILLARRICA	CRISTO REY	1	0
TEBICUARY	ZONA INDUSTRIAL	1	0
TEBICUARY	SANTA LUCIA	1	0
PASO YOBAI	3 DE NOVIEMBRE	4	0
PASO YOBAI	CENTRO	2	0
PASO YOBAI	8 DE DICIEMBRE	2	0
PASO YOBAI	COLONIA NANSSSEN	2	0
PASO YOBAI	SAN COSME	1	0
PASO YOBAI	KURUSU	1	0
PASO YOBAI	COLONIAS UNIDAS	1	0
PASO YOBAI	TAJY'I	1	0

ÑUMI	ARROYITO	3	0
ÑUMI	MBARIGUI	2	0
ÑUMI	CERRO KORA	1	0
ÑUMI	CRUZ DEL SUR	1	0
ÑUMI	CENTRAL	1	0
ÑUMI	SAN LUIS	1	0
ÑUMI	SANTA ELENA	1	0
NATALICIO TALAVERA	SAN PEDRO	1	0
MBOCAYATY	LOMA BARRETO	2	0
MBOCAYATY	CAPITAN JOSE SAMUDIO	1	0
MBOCAYATY	JORGE NAVILLE	1	0
MBOCAYATY	VIRGEN DE LA ASUNCION	1	0
MBOCAYATY	ITATI	1	0
MAURICIO JOSE TROCHE	SANTA LIBRADA	1	0
MAURICIO JOSE TROCHE	KORA GUASU	1	0
JOSE FASSARDI	FATIMA	1	0
JOSE FASSARDI	SAN FRANCISCO	1	0
ITURBE	SAN FRANCISCO	5	0
ITURBE	CAPITAN BRIZUELA	3	0
ITURBE	SAN ROQUE	2	0
ITURBE	POTRERO	1	0
ITURBE	FATIMA	1	0
ITAPE	INMACULADA CONCEPCIÓN	4	0
ITAPE	CORAZON DE JESUS	2	0
ITAPE	SAN ISIDRO LABRADOR	1	0
ITAPE	CERRITO	1	0
ITAPE	DULCE NOMBRE DE JESUS	1	0
ITAPE	POTRERO SOSA	1	0
GENERAL EUGENIO A. GARAY	SAN ANTONIO	2	0
FELIX PEREZ CARDOZO	CENTRO	3	0
FELIX PEREZ CARDOZO	KAUNDY	2	0
FELIX PEREZ CARDOZO	SAN PEDRO	2	0
CORONEL MARTINEZ	CAPELLAN CARDOZO	1	0
CORONEL MARTINEZ	SAN RAMON	1	0
CORONEL MARTINEZ	SAN PEDRO	1	0
COLONIA INDEPENDENCIA	VIRGEN DE FATIMA	1	0
BORJA	CORDILLERA	1	0
TOTALES		135	0

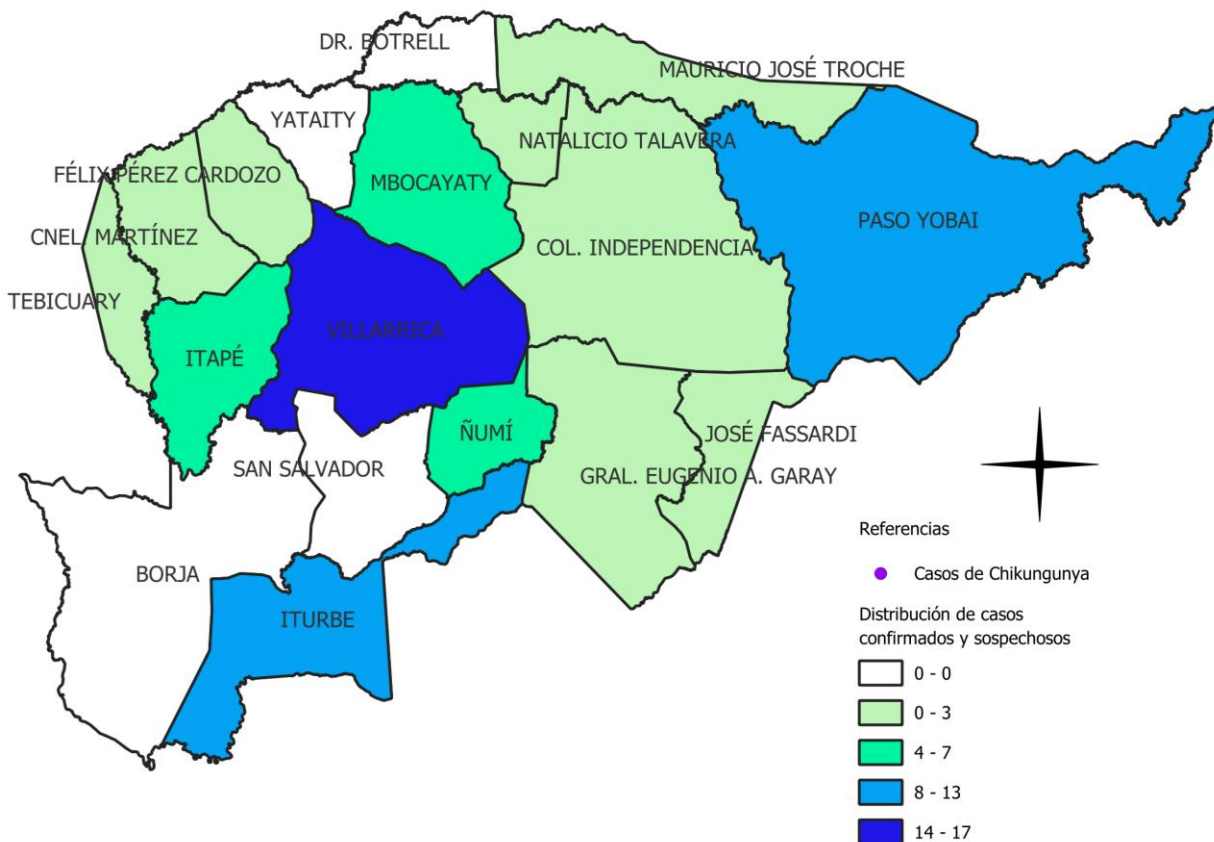
MAPAS DE DISTRIBUCIÓN DE CASOS

GUAIRA

Vigilancia de Chikungunya y Dengue

SE 03,04,05

Año 2025



DISTRITOS	CONFIRMADOS	PROBABLES	SOSPECHAS	TOTAL
VILLARRICA	0	0	17	17
PASO YOBAI	0	0	13	13
ITURBE	0	0	12	12
ÑUMI	0	0	7	7
ITAPE	0	0	5	5
MBOCAYATY	0	0	5	5
CORONEL MARTINEZ	0	0	3	3
MAURICIO JOSE TROCHE	0	0	2	2
TEBICUARY	0	0	2	2
COLONIA INDEPENDENCIA	0	0	1	1
JOSE FASSARDI	0	0	1	1
FELIX PEREZ CARDOZO	0	0	1	1
GENERAL EUGENIO A. GARAY	0	0	1	1
NATALICIO TALAVERA	0	0	1	1
BORJA	0	0	0	0
YATAITY	0	0	0	0
DR. BOTTRELL	0	0	0	0
SAN SALVADOR	0	0	0	0
TOTALES	0	0	71	71

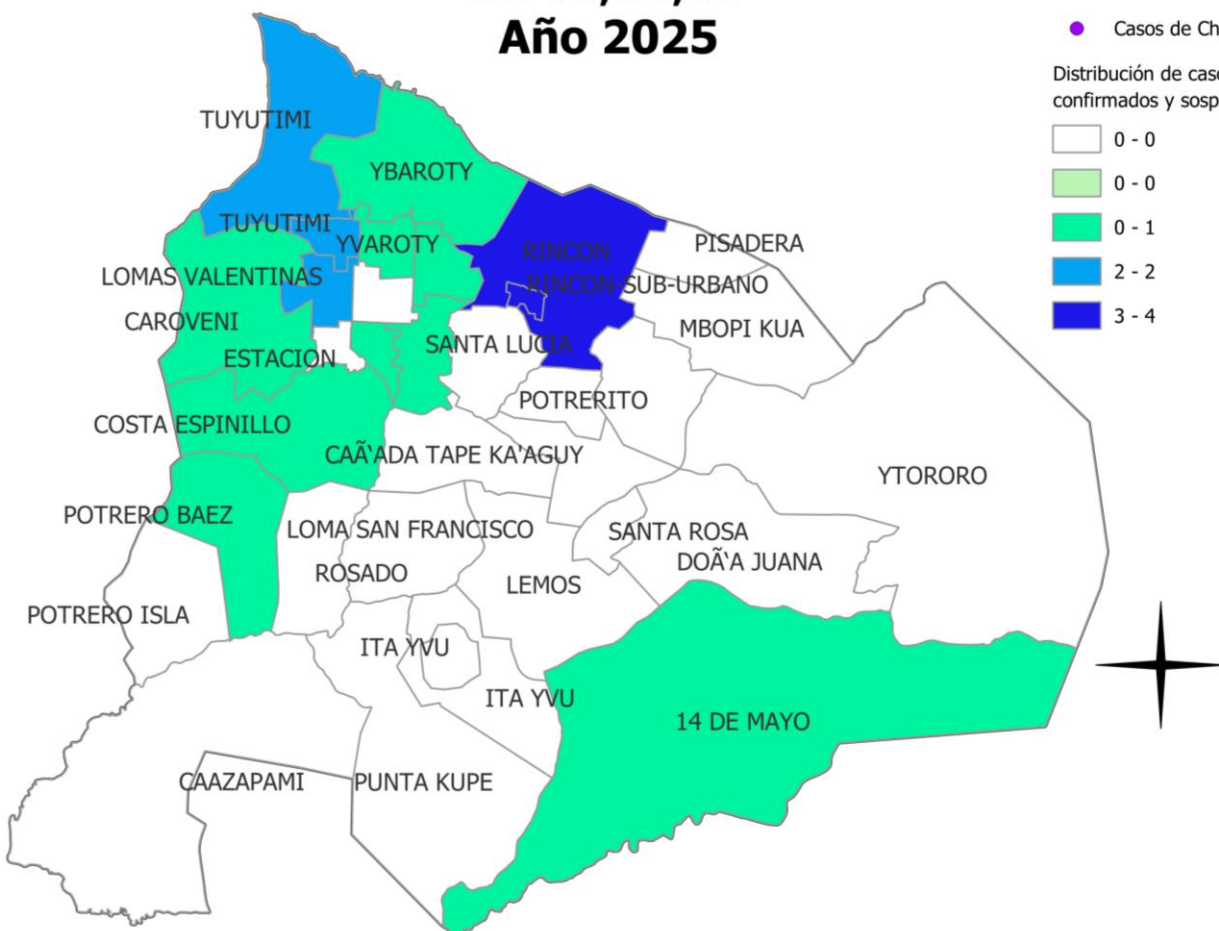
MAPAS DE DISTRIBUCIÓN DE CASOS

VILLARRICA

Vigilancia de Chikungunya y Dengue

SE 03,04,05

Año 2025



BARRIOS	CONFIRMADOS	PROBABLES	SOSPECHAS	TOTAL
RINCON	0	0	4	4
LOMAS VALENTINAS	0	0	2	2
TUYUTIMI	0	0	2	2
SANTA LUCIA	0	0	1	1
CAROVENI	0	0	1	1
YVAROTY	0	0	1	1
14 DE MAYO	0	0	1	1
SANTA LIBRADA	0	0	1	1
SAN MIGUEL	0	0	1	1
YBAROTY	0	0	1	1
COSTA ESPINILLO	0	0	1	1
POTRERO BAEZ	0	0	1	1
TOTAL	0	0	17	17

GRÁFICO 5 . CURVA DE NOTIFICACIONES DE ZIKA. SE 29/2024 A SE 05/2025 IV REGION SANITARIA - GUAIRÁ

Descripción

Desde la SE 29/2024 a la SE 05/2025. Se Registraron 0 notificaciones de ZIKA.

No se registraron notificaciones de zika