

BOLETIN SEMANAL

ARBOVIROSIS

IV REGION SANITARIA - GUAIRÁ

SE 29/2024 A SE 06/2025 (14 de julio del 2024 al 08 de febrero del 2025)

Descripción

Este boletín contiene información actualizada de la Situación Epidemiológica de Arbovirosis: Dengue, Zika y Chikungunya.

Los datos presentados, tienen como fuente principal la base nacional de la Vigilancia de Arbovirosis.

Consideraciones

El contenido de este boletín puede modificarse según la dinámica de la vigilancia de las Arbovirosis: Dengue, Chikungunya y Zika.

Las notificaciones de Arbovirosis se definen operacionalmente, en este boletín, a partir de la Resolución N° 335/2023, correspondiente al 29 de junio del año 2023 "Criterios de definición de casos de arbovirosis: dengue, chikungunya y zika y el flujograma de toma de muestra para laboratorio".

Remitirse a este documento oficial para conocer las definiciones epidemiológicas de caso, utilizados en este material.

ELABORADO POR LA UNIDAD EPIDEMIOLOGICA REGIONAL

Epidemiólogo Regional:

Dra. Beatriz Ojeda

Correo electrónico:

epidemiologiaivrs@mspbs.gov.py

Unidad Epidemiológica Regional: Cuarta Región Sanitaria, Guairá.

Oficina: Gral. Duarte & Spezzini, Villarrica

GRÁFICO 1. CURVA DE NOTIFICACIONES DE CHIKUNGUNYA. SE 29/2024 A SE 06/2025 IV REGION SANITARIA - GUAIRÁ

Descripción

Desde la SE 29/2024 a la SE 06/2025 se acumularon 58 notificaciones de Chikungunya, de las cuales el 2%(1/58) corresponden a casos, 33%(19/58) a descartados y 66%(38/58) a sospechosos.

Se observó el pico máximo de en la SE 46 (10 al 16 de noviembre de 2024) con 11 notificaciones.

En las últimas semanas se observó una tendencia descendente de notificaciones.

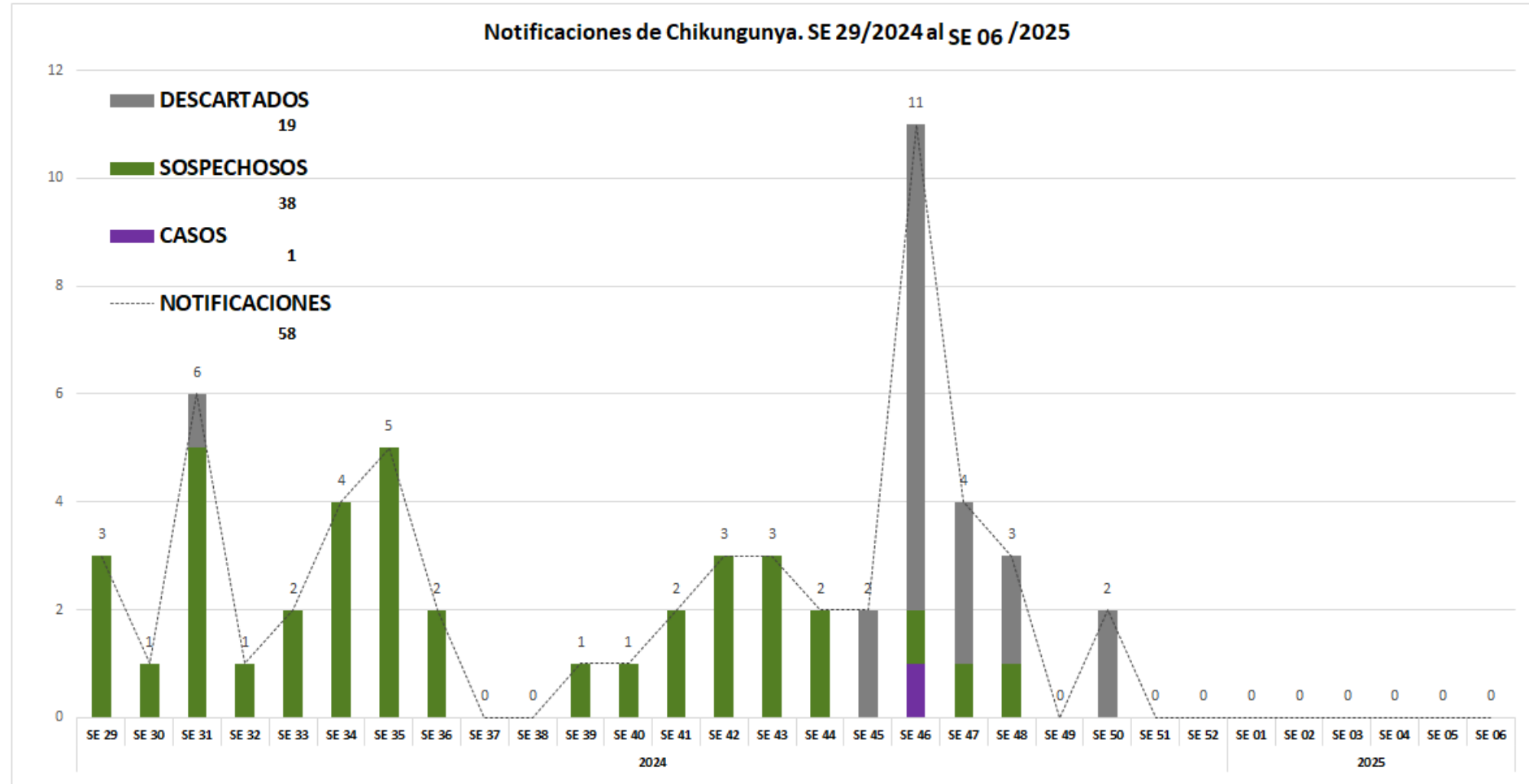


GRÁFICO 2. CURVA DE CASOS DE CHIKUNGUNYA. SE 29/2024 A SE 06/2025 IV REGION SANITARIA - GUAIRÁ

Descripción

Desde la SE 29/2024 a la SE 06/2025 se acumularon 1 casos de Chikungunya, de las cuales el 100%(1/1) corresponden a confirmados y 0%(0/1) a probables.

Se observó el pico máximo en la SE 46 (10 al 16 de noviembre de 2024) con 1 Caso.

Sin casos confirmados en las últimas 3 semanas.

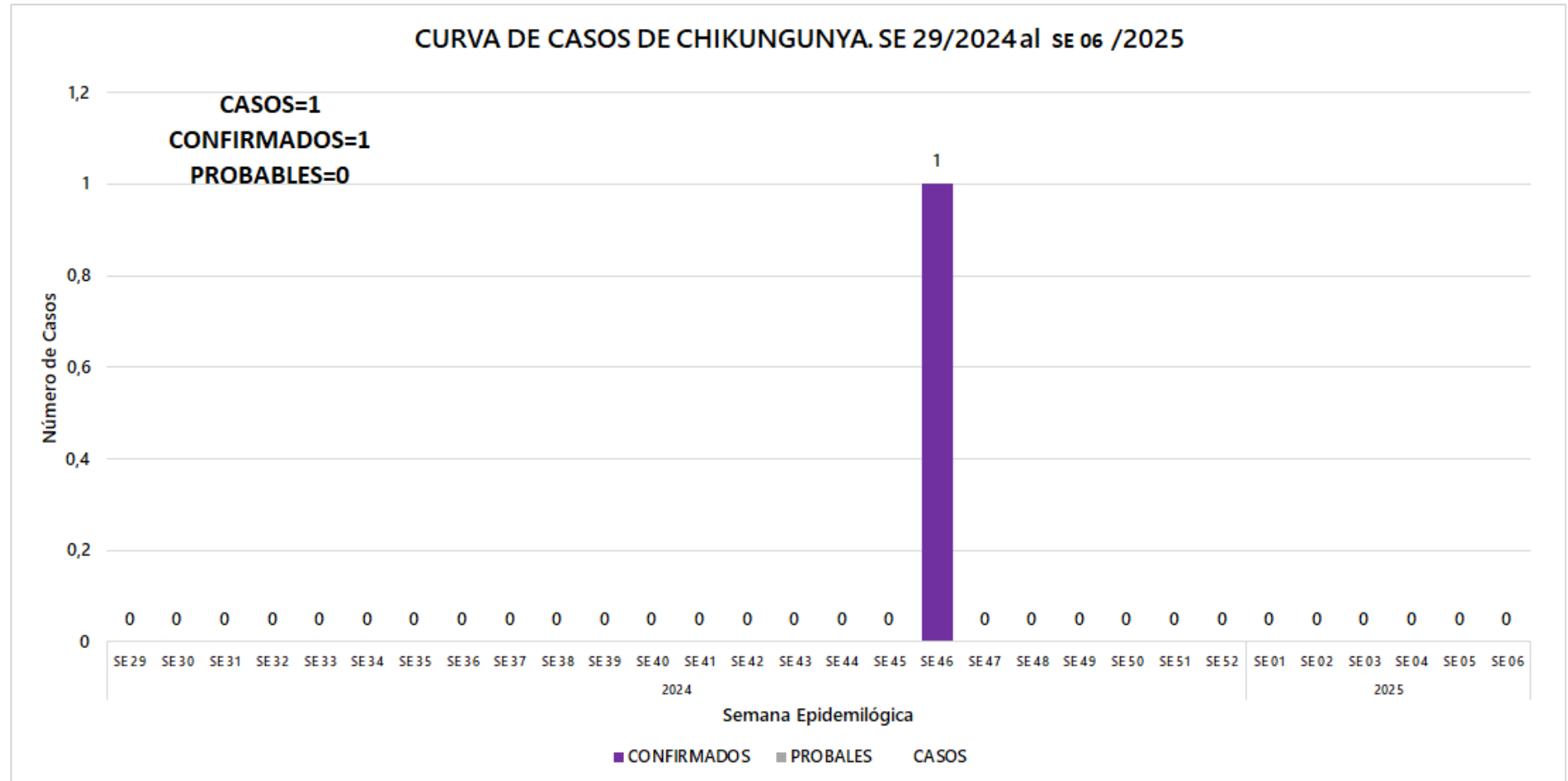


TABLA 1. CASOS ACUMULADOS DE CHIKUNGUNYA, DE LA SE 29/2024 A SE 06/2025 POR DISTRITOS DE RESIDENCIA. IV REGION SANITARIA - GUAIRÁ

Descripción

Se registró un caso confirmado de CHIKV en la SE 46-2024. En las últimas 3 semanas se registró 0 notificaciones de Chikungunya.

BARRIOS O DISTRITOS	CASOS DE CHIKV	TOTALES
VILLARRICA	1	42
FELIX PEREZ CARDOZO	0	3
ÑUMI	0	2
NATALICIO TALAVERA	0	2
MAURICIO JOSE TROCHE	0	2
YATAITY	0	1
TEBICUARY	0	1
MBOCAYATY	0	1
ITAPE	0	1
GENERAL EUGENIO A. GARAY	0	1
COLONIA INDEPENDENCIA	0	1
BORJA	0	1
SAN SALVADOR	0	0
PASO YOBAI	0	0
JOSE FASSARDI	0	0
ITURBE	0	0
DR. BOTTRELL	0	0
CORONEL MARTINEZ	0	0
TOTALES	1	58

GRÁFICO 3. CURVA DE NOTIFICACIONES DE DENGUE. SE 29/2024 A SE 06/2025 IV REGION SANITARIA -GUAIRÁ

Descripción

Desde la SE 29/2024 a la SE 06/2025 se acumularon 1491 notificaciones de Dengue, de las cuales el 2%(29/1491) corresponden a casos, 69%(1025/1491) a sospechosos y 29%(437/1491) a descartados.

Se observó el pico máximo de en la SE 50 (del 8 al 14 de diciembre de 2024) con 115 notificaciones.

En las últimas semanas se observó un leve aumento de las notificaciones.

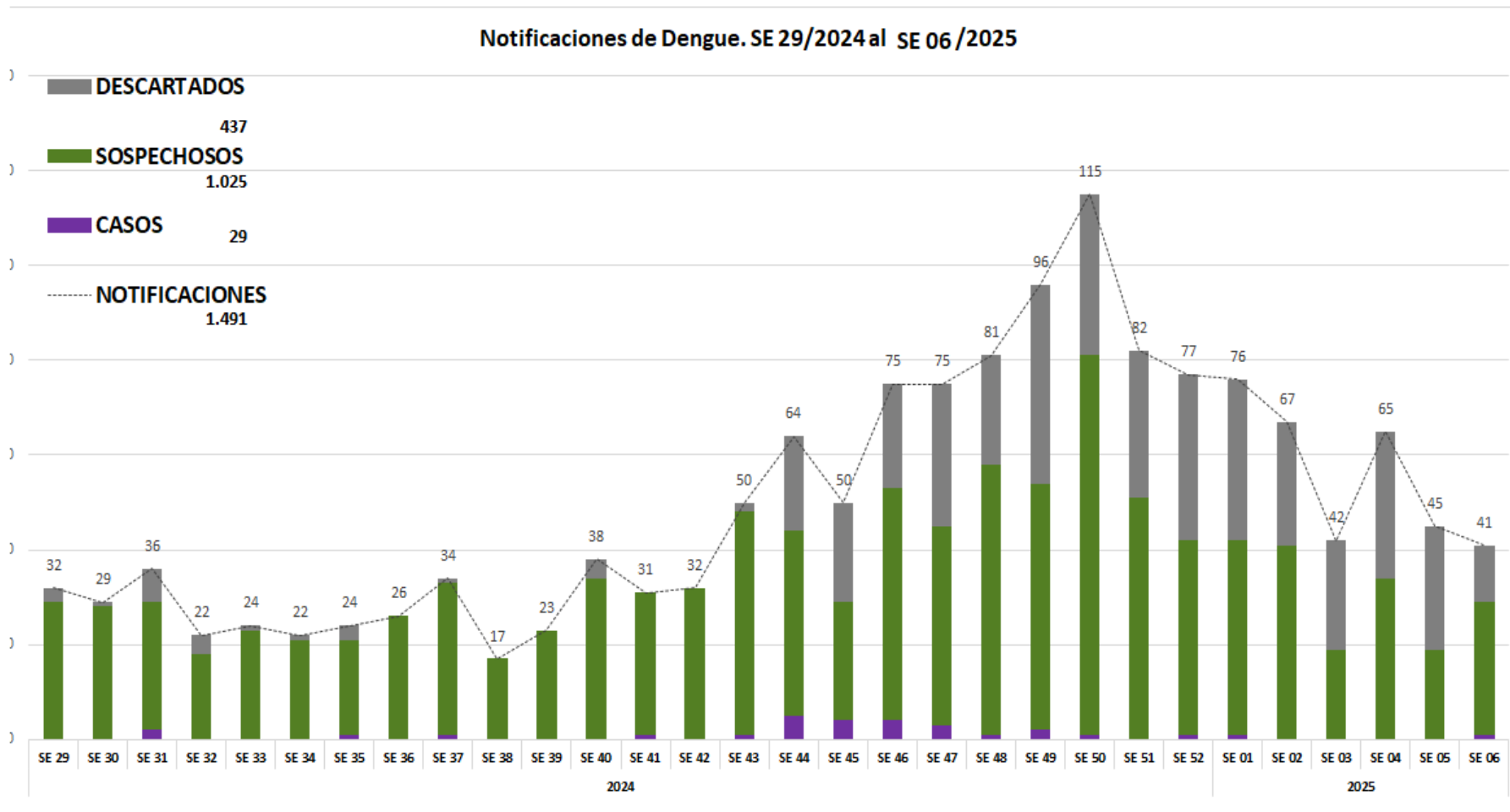


GRÁFICO 4. CURVA DE CASOS DE DENGUE. SE 29/2024 A SE 06/2025 IV REGION SANITARIA -GUAIRÁ

Descripción

Desde la SE 29/2024 a la SE 06/2025 se acumularon 1491 notificaciones de Dengue, de las cuales el 69%(20/29) corresponden a casos, 31%(9/29) a probables.

Se observó el pico máximo de en la SE 44 (27 de octubre del 2024 al 02 de noviembre del 2024) con 5 Casos.

Con 1 caso confirmado en últimas 3 semanas.

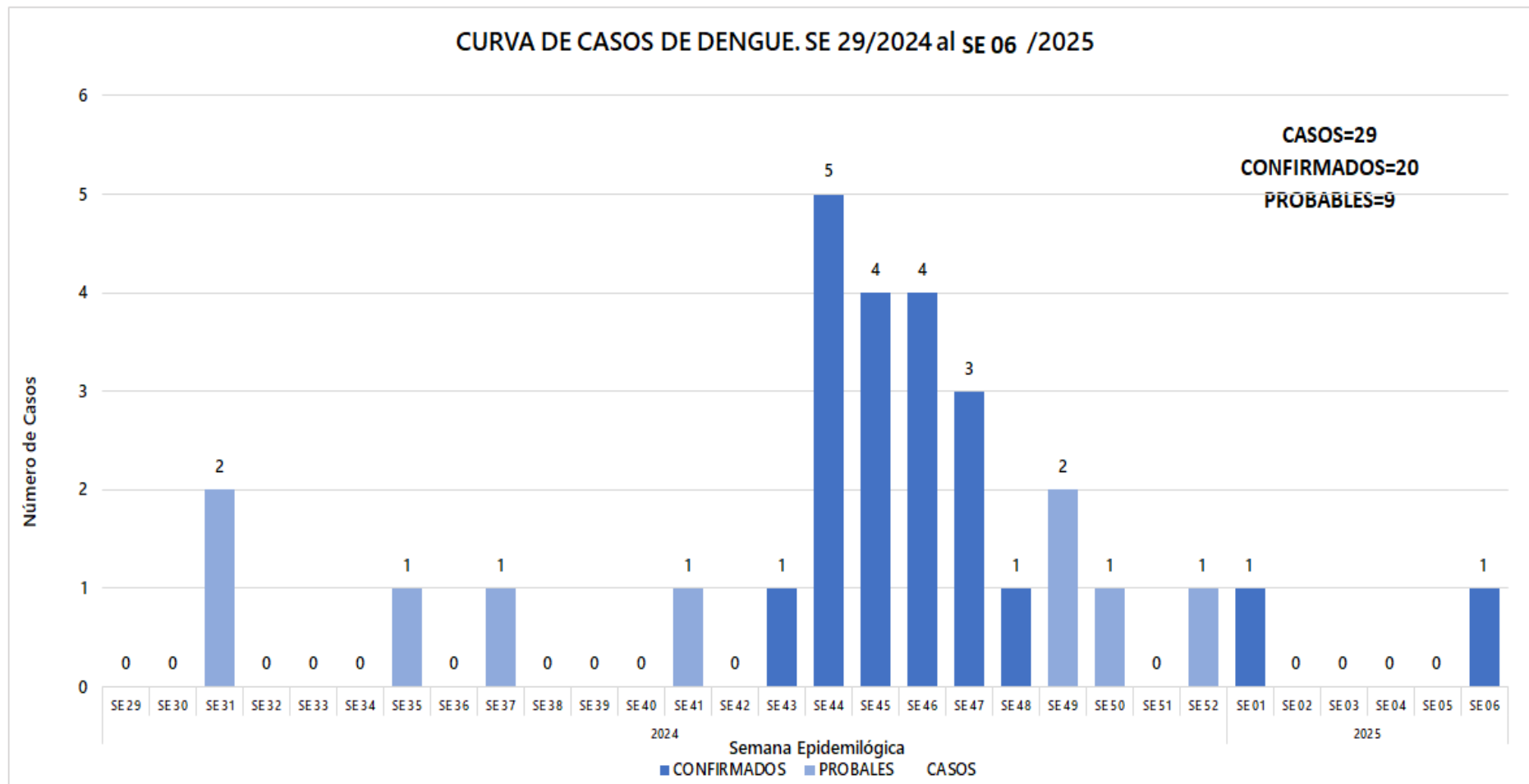


TABLA 3. CASOS ACUMULADOS DE DENGUE, DE LA SE 29/2024 A SE 06/2025 POR DISTRITOS DE RESIDENCIA. IV REGION SANITARIA - GUAIRÁ

Descripción

El distrito con mayor proporción de casos es Villarrica 55%(16/29) de los casos, seguido de Mauricio José Troche 14%(4/29), Mbocayaty 7%(2/29) , Félix Pérez Cardozo 7%(2/29) y los demás distritos en menor medida.

BARRIOS O DISTRITOS	CASOS DE DENGUE	TOTALES
VILLARRICA	16	667
MAURICIO JOSE TROCHE	4	85
MBOCAYATY	2	57
FELIX PEREZ CARDOZO	2	54
COLONIA INDEPENDENCIA	1	157
BORJA	1	36
YATAITY	1	35
JOSE FASSARDI	1	30
SAN SALVADOR	1	20
PASO YOBAI	0	77
ITURBE	0	76
ITAPE	0	55
ÑUMI	0	40
CORONEL MARTINEZ	0	36
NATALICIO TALAVERA	0	22
GENERAL EUGENIO A. GARAY	0	20
TEBICUARY	0	14
DR. BOTTRELL	0	10
TOTALES	29	1491

TABLA 4 . CASOS DE DENGUE, DE LAS ULTIMAS 3 SEMANAS 04, 05, 06/2025 POR DISTRITOS Y BARRIOS DE RESIDENCIA . IV REGION SANITARIA - GUAIRÁ

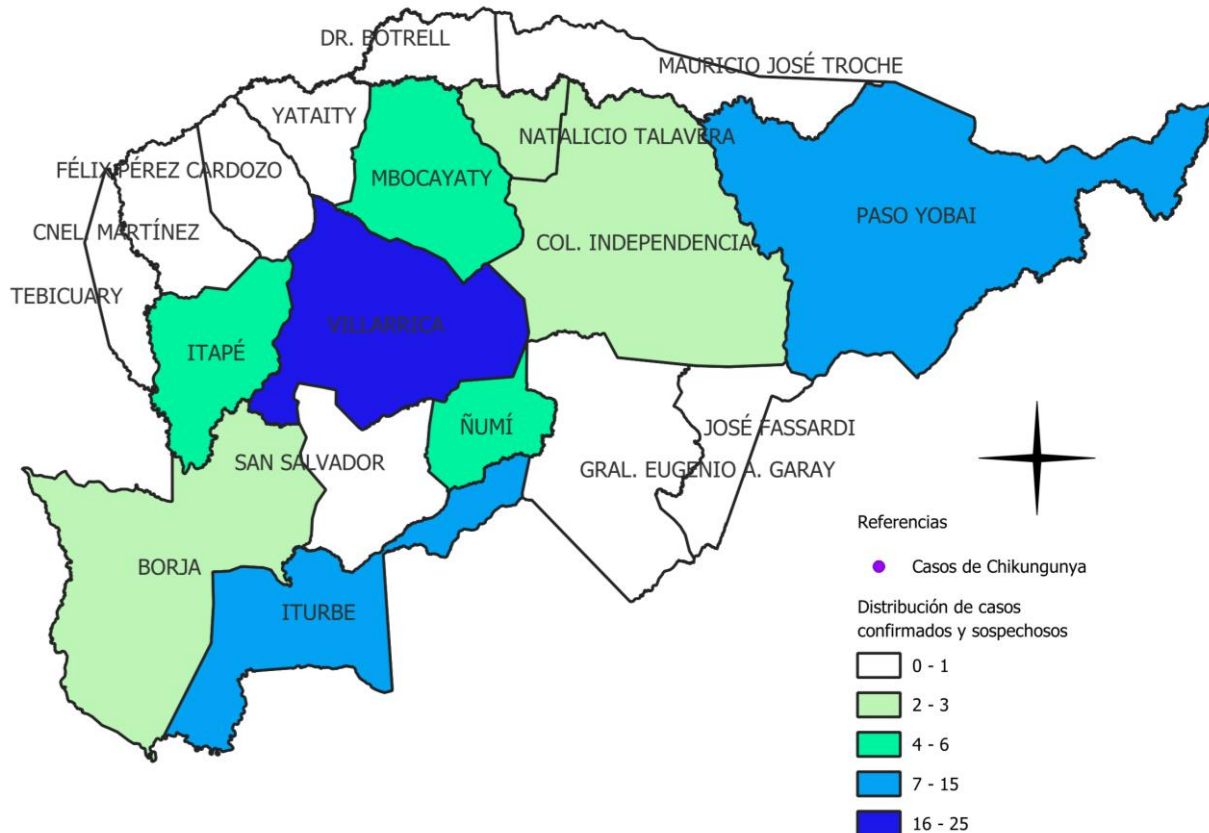
Descripción

En las últimas 3 semanas se registraron 145 notificaciones de Dengue, procedentes de Yataity(2), Villarrica(68), Tebicuary(1), Paso Yobai(15), Ñumi(7), Natalicio Talavera(3), Mboycaty(6), Mauricio José Troche(1), José Fassardi(3), Iturbe(12), Itape(10), General Eugenio A. Garay(3), Félix Pérez Cardozo(5), Coronel Martínez(3), Colonia Independencia(2), Borja(4). Con 1 caso en las últimas tres semanas procedentes de Villarrica(1).

DISTRITOS	BARRIOS	NOTIFICACIONES DENGUE ULTIMAS 3 SEMANAS	CASOS DE DENGUE ULTIMAS 3 SEMANAS	NATALICIO TALAVERA	VIRGEN DEL ROSARIO		
YATAITY	LOMA BARRETO	1	0	NATALICIO TALAVERA	SAN PEDRO	1	0
YATAITY	VALLE PYTA	1	0	NATALICIO TALAVERA	ESCUELA	1	0
VILLARRICA	SAN MIGUEL	12	0	MBOCAYATY	LOMA BARRETO	2	0
VILLARRICA	CENTRO	8	0	MBOCAYATY	VIRGEN DE LA ASUNCION	2	0
VILLARRICA	RINCON	7	0	MBOCAYATY	VIRGEN DEL ROSARIO	1	0
VILLARRICA	YBAROTY	7	0	MBOCAYATY	CAPITAN JOSE SAMUDIO	1	0
VILLARRICA	LOMAS VALENTINAS	5	0	MAURICIO JOSE TROCHE	LOMA CLAVEL	1	0
VILLARRICA	CAROVENI	5	0	JOSE FASSARDI	SANTA TERESITA	1	0
VILLARRICA	TUYUTIMI	4	0	JOSE FASSARDI	SAN FRANCISCO	1	0
VILLARRICA	ESTACION	3	1	JOSE FASSARDI	SANTA CATALINA	1	0
VILLARRICA	SANTA LIBRADA	3	0	ITURBE	SAN FRANCISCO	5	0
VILLARRICA	SANTA LUCIA	3	0	ITURBE	CAPITAN BRIZUELA	3	0
VILLARRICA	COSTA ESPINILLO	3	0	ITURBE	POTRERO	2	0
VILLARRICA	YVAROTY	2	0	ITURBE	SAN ROQUE	1	0
VILLARRICA	14 DE MAYO	2	0	ITURBE	FATIMA	1	0
VILLARRICA	SALESIANO	1	0	ITAPE	INMACULADA CONCEPCIÓN	2	0
VILLARRICA	POTRERO BAEZ	1	0	ITAPE	CERRITO	2	0
VILLARRICA	POTRERO SAN FRANCISCO	1	0	ITAPE	POTRERO SOSA	2	0
VILLARRICA	CRISTO REY	1	0	ITAPE	CORAZON DE JESUS	1	0
TEBICUARY	SANTA LUCIA	1	0	ITAPE	SAN ISIDRO LABRADOR	1	0
PASO YOBAI	3 DE NOVIEMBRE	4	0	ITAPE	DULCE NOMBRE DE JESUS	1	0
PASO YOBAI	CENTRO	2	0	ITAPE	LOMA HOVY	1	0
PASO YOBAI	8 DE DICIEMBRE	1	0	GENERAL EUGENIO A. GARAY	SAN ANTONIO	2	0
PASO YOBAI	COLONIA NANSSSEN	1	0	GENERAL EUGENIO A. GARAY	CERRO POLILLA SAN PEDRO	1	0
PASO YOBAI	SAN AGUSTIN SUB-URBANO	1	0	FELIX PEREZ CARDOZO	CENTRO	2	0
PASO YOBAI	SAN COSME	1	0	FELIX PEREZ CARDOZO	KAUNDY	2	0
PASO YOBAI	KURUSU	1	0	FELIX PEREZ CARDOZO	SAN PEDRO	1	0
PASO YOBAI	ALBORADA	1	0	CORONEL MARTINEZ	CAPELLAN CARDOZO	1	0
PASO YOBAI	ARROYO MOROTI	1	0	CORONEL MARTINEZ	SAN RAMON	1	0
PASO YOBAI	TAJY'I	1	0	CORONEL MARTINEZ	SAN PEDRO	1	0
PASO YOBAI	LA VICTORIA	1	0	COLONIA INDEPENDENCIA	VIRGEN DE FATIMA	1	0
ÑUMI	ARROYITO	2	0	COLONIA INDEPENDENCIA	CARLOS PFANNL	1	0
ÑUMI	MBARIGUI	2	0	BORJA	RINCON	2	0
ÑUMI	CERRO KORA	1	0	BORJA	BOQUERON	1	0
ÑUMI	CRUZ DEL SUR	1	0	BORJA	VALLE PE	1	0
ÑUMI	CENTRAL	1	0				
				TOTALES		145	1

MAPAS DE DISTRIBUCIÓN DE CASOS

GUAIRA Vigilancia de Chikungunya y Dengue SE 04,05,06 Año 2025



DISTRITOS	CONFIRMADOS	PROBABLES	SOSPECHAS	TOTAL
VILLARRICA	1	0	24	25
PASO YOBAI	0	0	15	15
ITURBE	0	0	13	13
MBOCAYATY	0	0	6	6
ITAPE	0	0	5	5
ÑUMÍ	0	0	4	4
NATALICIO TALAVERA	0	0	3	3
BORJA	0	0	3	3
COLONIA INDEPENDENCIA	0	0	2	2
CORONEL MARTINEZ	0	0	1	1
MAURICIO JOSE TROCHE	0	0	1	1
TEBICUARY	0	0	1	1
JOSE FASSARDI	0	0	1	1
FELIX PEREZ CARDOZO	0	0	1	1
GENERAL EUGENIO A. GARAY	0	0	1	1
YATAITY	0	0	0	0
DR. BOTTRELL	0	0	0	0
SAN SALVADOR	0	0	0	0
TOTALES	1	0	81	82

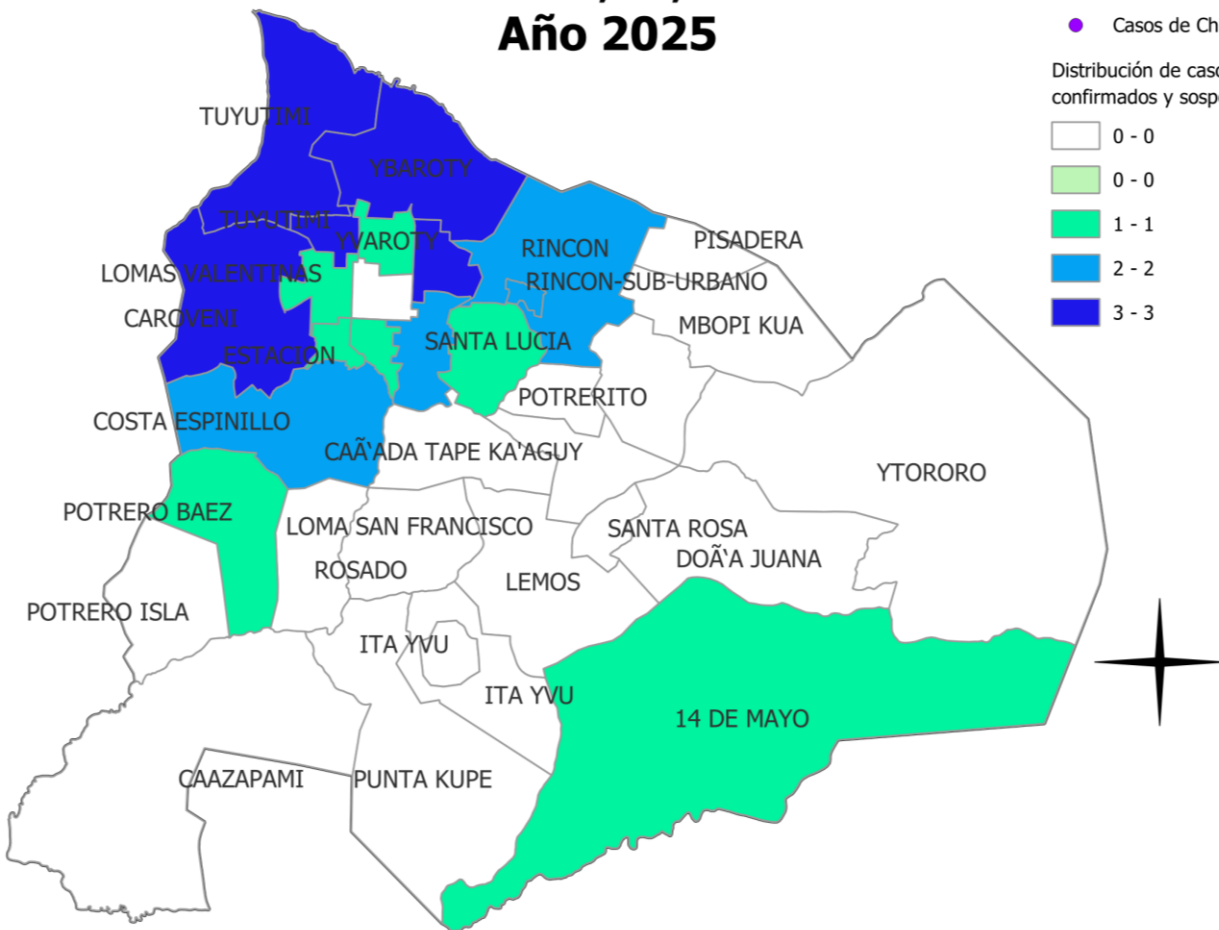
MAPAS DE DISTRIBUCIÓN DE CASOS

VILLARRICA

Vigilancia de Chikungunya y Dengue

SE 04,05,06

Año 2025



BARRIOS	CONFIRMADOS	PROBABLES	SOSPECHAS	TOTAL
TUYUTIMI	0	0	3	3
CAROVENI	0	0	3	3
SAN MIGUEL	0	0	3	3
YBAROTY	0	0	3	3
RINCON	0	0	2	2
SANTA LUCIA	0	0	2	2
COSTA ESPINILLO	0	0	2	2
LOMAS VALENTINAS	0	0	1	1
YVAROTY	0	0	1	1
14 DE MAYO	0	0	1	1
SANTA LIBRADA	0	0	1	1
ESTACION	1	0	0	1
POTRERO BAEZ	0	0	1	1
POTRERO SAN FRANCISCO	0	0	1	1
TOTAL	1	0	24	25

GRÁFICO 5 . CURVA DE NOTIFICACIONES DE ZIKA. SE 29/2024 A SE 06/2025 IV REGION SANITARIA - GUAIRÁ

Descripción

Desde la SE 29/2024 a la SE 06/2025. Se Registraron 0 notificaciones de ZIKA.

No se registraron notificaciones de zika