

# BOLETIN SEMANAL

# ARBOVIROSIS

## IV REGION SANITARIA - GUAIRÁ

**SE 29/2024 A SE 07/2025**  
**(del 14 de junio del 2024 al 15 de febrero del 2025)**

## Descripción

Este boletín contiene información actualizada de la Situación Epidemiológica de Arbovirosis: Dengue, Zika y Chikungunya.

Los datos presentados, tienen como fuente principal la base nacional de la Vigilancia de Arbovirosis.

## Consideraciones

El contenido de este boletín puede modificarse según la dinámica de la vigilancia de las Arbovirosis: Dengue, Chikungunya y Zika.

Las notificaciones de Arbovirosis se definen operacionalmente, en este boletín, a partir de la Resolución N° 335/2023, correspondiente al 29 de junio del año 2023 "Criterios de definición de casos de arbovirosis: dengue, chikungunya y zika y el flujograma de toma de muestra para laboratorio".

Remitirse a este documento oficial para conocer las definiciones epidemiológicas de caso, utilizados en este material.

## ELABORADO POR LA UNIDAD EPIDEMIOLOGICA REGIONAL

### Epidemiólogo Regional:

Dra. Beatriz Ojeda

### Correo electrónico:

[epidemiologiaivrs@mspbs.gov.py](mailto:epidemiologiaivrs@mspbs.gov.py)

**Unidad Epidemiológica Regional:** Cuarta Región Sanitaria, Guairá.

**Oficina:** Gral. Duarte & Spezzini, Villarrica

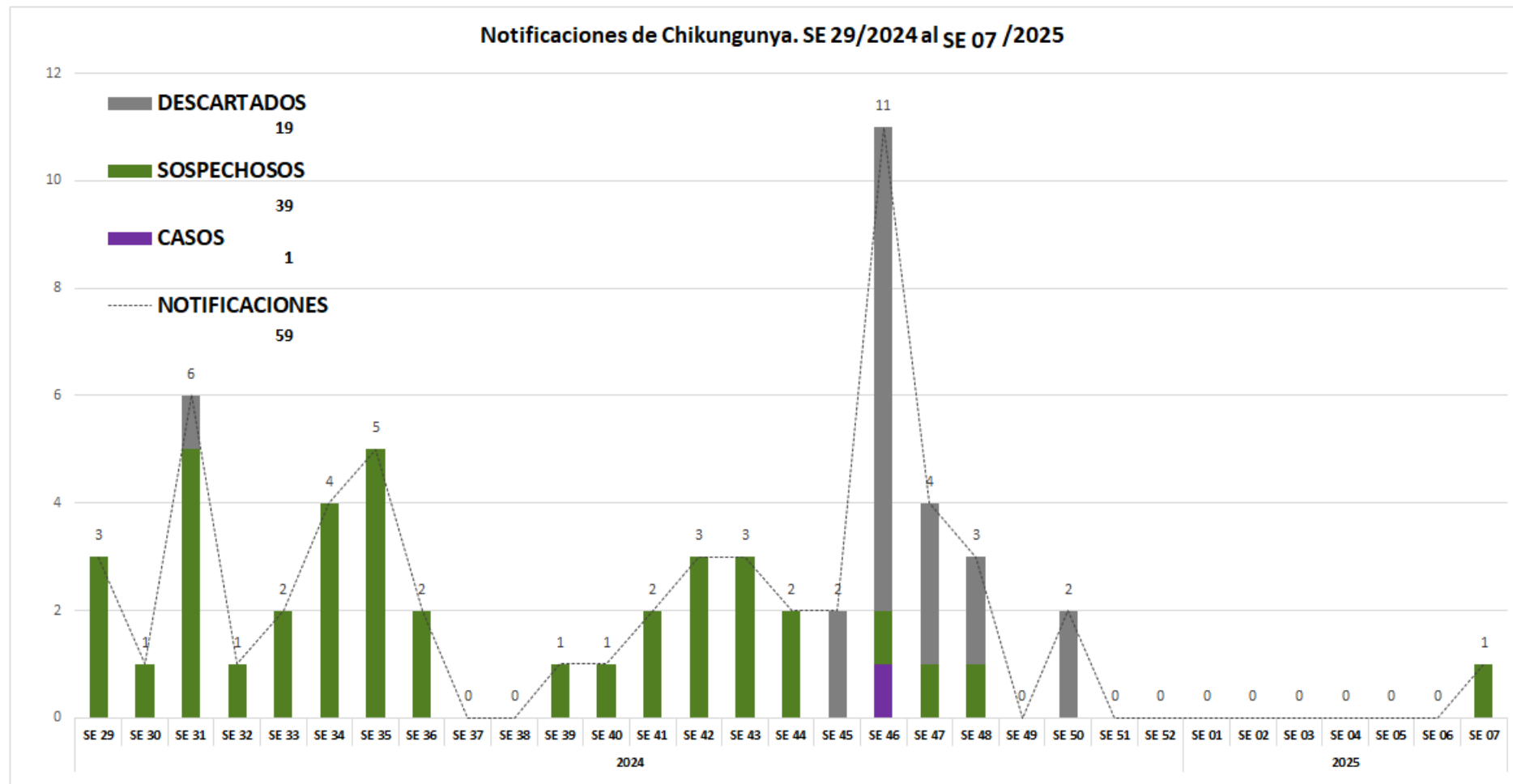
## GRÁFICO 1. CURVA DE NOTIFICACIONES DE CHIKUNGUNYA. SE 29/2024 A SE 07/2025 IV REGION SANITARIA - GUAIRÁ

### Descripción

Desde la SE 29/2024 a la SE 07/2025 se acumularon 59 notificaciones de Chikungunya, de las cuales el 2%(1/59) corresponden a casos, 32%(19/59) a descartados y 66%(39/59) a sospechosos.

Se observó el pico máximo de en la SE 46 (10 al 16 de noviembre de 2024) con 11 notificaciones.

En las últimas semanas se observó una tendencia descendente de notificaciones.



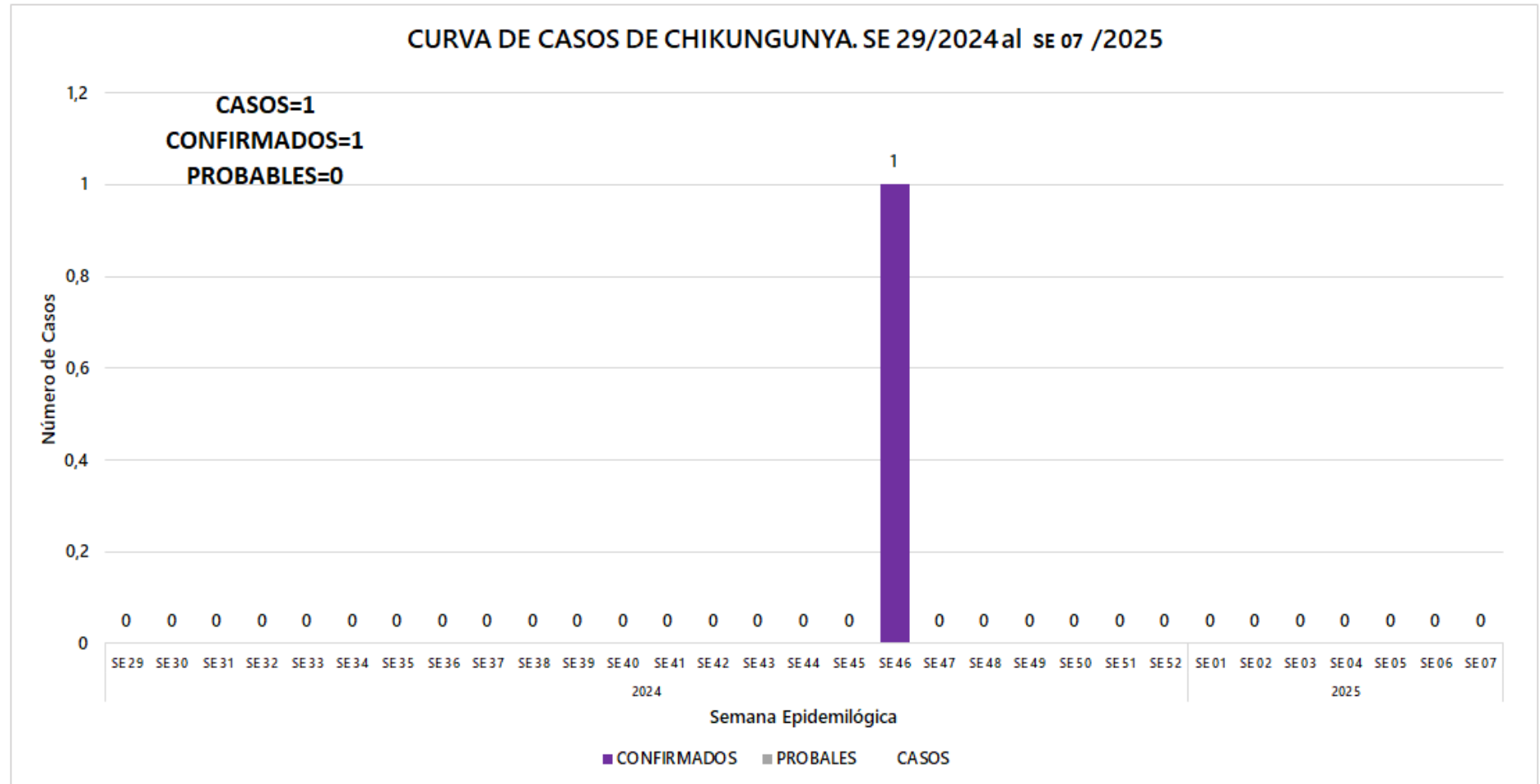
## GRÁFICO 2. CURVA DE CASOS DE CHIKUNGUNYA. SE 29/2024 A SE 07/2025 IV REGION SANITARIA - GUAIRÁ

### Descripción

Desde la SE 29/2024 a la SE 07/2025 se acumularon 1 casos de Chikungunya, de las cuales el 100%(1/1) corresponden a confirmados y 0%(0/1) a probables.

Se observó el pico máximo en la SE 46 (10 al 16 de noviembre de 2024) con 1 Caso.

Sin casos confirmados en las últimas 3 semanas.



## TABLA 1. CASOS ACUMULADOS DE CHIKUNGUNYA, DE LA SE 29/2024 A SE 07/2025 POR DISTRITOS DE RESIDENCIA. IV REGION SANITARIA - GUAIRÁ

### Descripción

Se registró un caso confirmado de CHIKV en la SE 46-2024. En las últimas 3 semanas se registró 1 notificación de Chikungunya.

BARRIOS O DISTRITOS	CASOS DE CHIKV	TOTALES
VILLARRICA	1	43
FELIX PEREZ CARDOZO	0	3
ÑUMI	0	2
NATALICIO TALAVERA	0	2
MAURICIO JOSE TROCHE	0	2
YATAITY	0	1
TEBICUARY	0	1
MBOCAYATY	0	1
ITAPE	0	1
GENERAL EUGENIO A. GARAY	0	1
COLONIA INDEPENDENCIA	0	1
BORJA	0	1
SAN SALVADOR	0	0
PASO YOBAI	0	0
JOSE FASSARDI	0	0
ITURBE	0	0
DR. BOTTRELL	0	0
CORONEL MARTINEZ	0	0
<b>TOTALES</b>	<b>1</b>	<b>59</b>

## TABLA 2 . CASOS DE CHIKUNGUNYA, DE LAS ULTIMAS 3 SEMANAS 05, 06, 07/2025 POR DISTRITOS Y BARRIOS DE RESIDENCIA . IV REGION SANITARIA - GUAIRÁ

### Descripción

En las últimas 3 semanas se registraron 1 notificaciones de Chikungunya, procedentes de Villarrica(1). Sin casos en las últimas tres semanas.

DISTRITOS	BARRIOS	NOTIFICACIONES CHIK ULTIMAS 3 SEMANAS	CASOS DE CHIK ULTIMAS 3 SEMANAS
VILLARRICA	TUYUTIMI	1	0
TOTALES		1	0

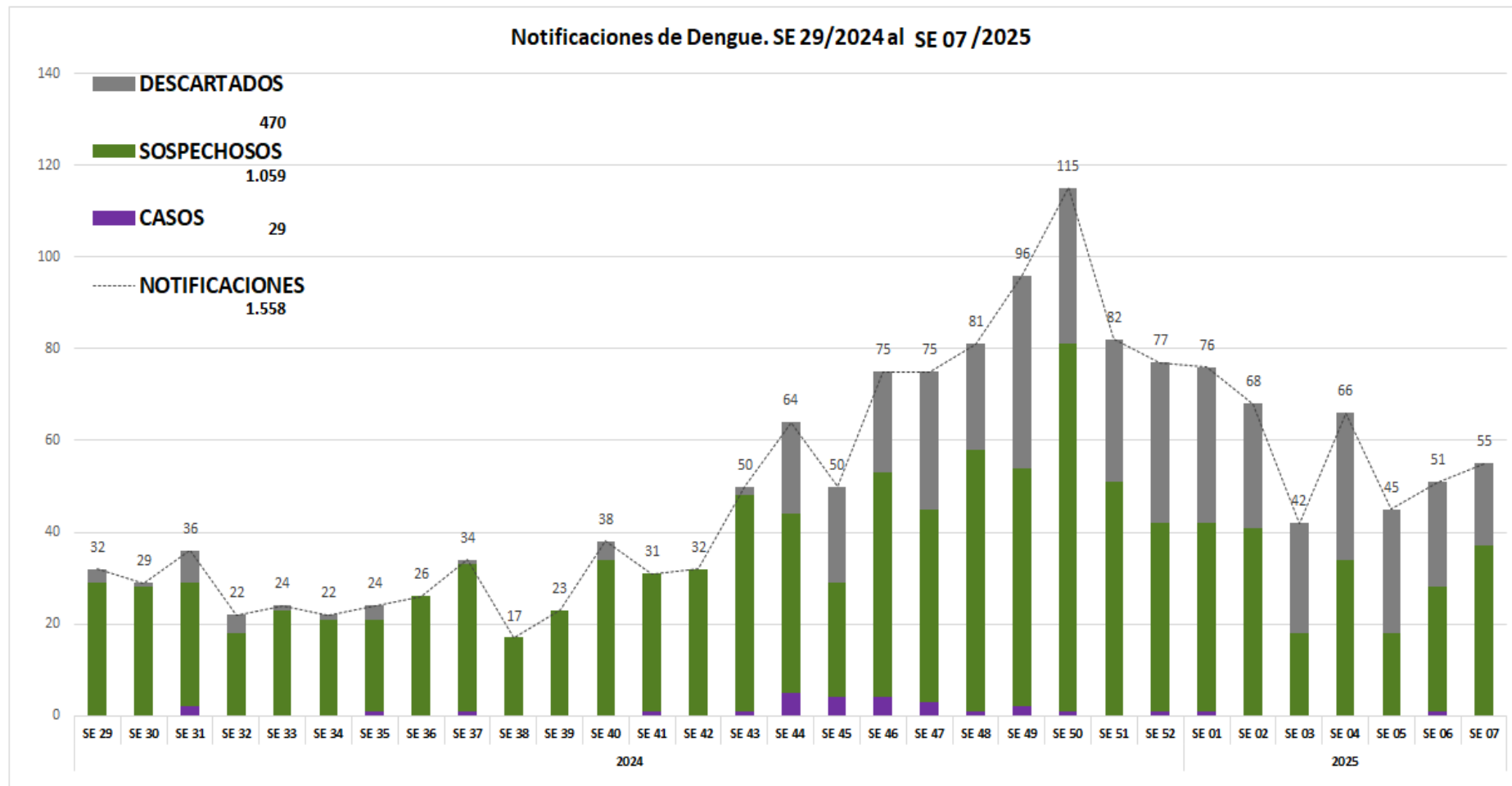
## GRÁFICO 3. CURVA DE NOTIFICACIONES DE DENGUE. SE 29/2024 A SE 07/2025 IV REGION SANITARIA -GUAIRÁ

### Descripción

Desde la SE 29/2024 a la SE 07/2025 se acumularon 1558 notificaciones de Dengue, de las cuales el 2%(29/1558) corresponden a casos, 68%(1059/1558) a sospechosos y 30%(470/1558) a descartados.

Se observó el pico máximo de en la SE 50 (del 8 al 14 de diciembre de 2024) con 115 notificaciones.

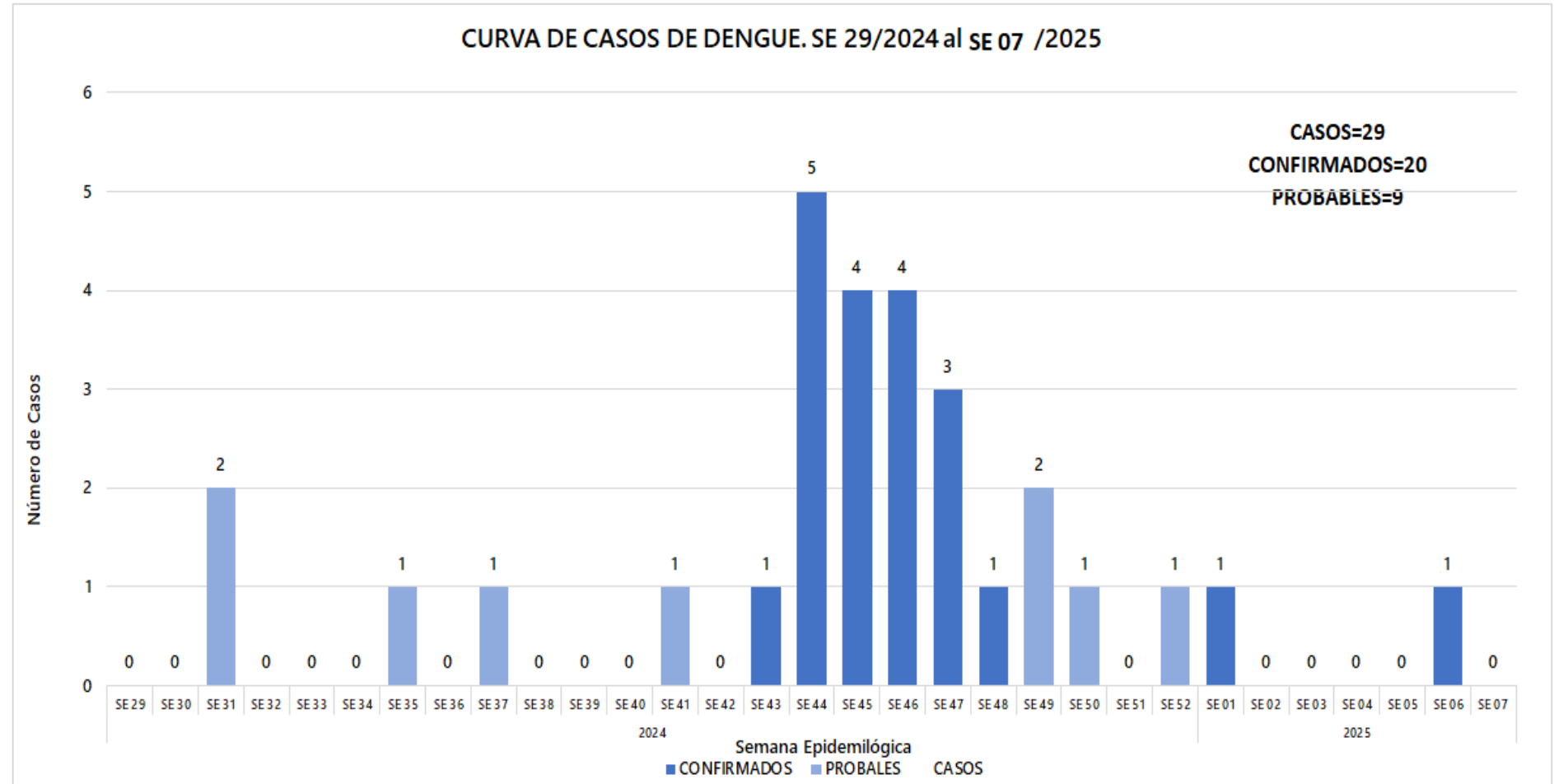
En las últimas semanas se observó un leve aumento de las notificaciones.



## GRÁFICO 4. CURVA DE CASOS DE DENGUE. SE 29/2024 A SE 07/2025 IV REGION SANITARIA -GUAIRÁ

### Descripción

Desde la SE 29/2024 a la SE 07/2025 se acumularon 1558 notificaciones de Dengue, de las cuales el 69%(20/29) corresponden a casos, 31%(9/29) a probables. Se observó el pico máximo de en la SE 44 (27 de octubre del 2024 al 02 de noviembre del 2024) con 5 Casos. Con 1 caso confirmado en últimas 3 semanas.





## TABLA 3. CASOS ACUMULADOS DE DENGUE, DE LA SE 29/2024 A SE 07/2025 POR DISTRITOS DE RESIDENCIA. IV REGION SANITARIA - GUAIRÁ

### Descripción

El distrito con mayor proporción de casos es Villarrica 55%(16/29) de los casos, seguido de Mauricio José Troche 14%(4/29), Mbocayaty 7%(2/29) , Félix Pérez Cardozo 7%(2/29) y los demás distritos en menor medida.

BARRIOS O DISTRITOS	CASOS DE DENGUE	TOTALES
VILLARRICA	16	700
MAURICIO JOSE TROCHE	4	89
MBOCAYATY	2	59
FELIX PEREZ CARDOZO	2	57
COLONIA INDEPENDENCIA	1	163
BORJA	1	40
YATAITY	1	35
JOSE FASSARDI	1	31
SAN SALVADOR	1	21
PASO YOBAI	0	82
ITURBE	0	76
ITAPE	0	58
ÑUMI	0	42
CORONEL MARTINEZ	0	36
NATALICIO TALAVERA	0	22
GENERAL EUGENIO A. GARAY	0	20
TEBICUARY	0	16
DR. BOTTRELL	0	11
<b>TOTALES</b>	<b>29</b>	<b>1558</b>

## TABLA 4 . CASOS DE DENGUE, DE LAS ULTIMAS 3 SEMANAS 05, 06, 07/2025 POR DISTRITOS Y BARRIOS DE RESIDENCIA . IV REGION SANITARIA - GUAIRÁ

### Descripción

En las últimas 3 semanas se registraron 150 notificaciones de Dengue, procedentes de Yataity(1), Villarrica(70), Tebicuary(3), San Salvador(1), Paso Yobai(14), Ñumi(5), Natalicio Talavera(3), Mboycaty(5), Mauricio José Troche(5), José Fassardi(3), Iturbe(5), Itape(8), General Eugenio A. Garay(3), Félix Pérez Cardozo(5), Dr. Bottrell(1), Coronel Martínez(3), Colonia Independencia(7), Borja(8). Con 1 caso en las últimas tres semanas procedentes de Villarrica(1).

DISTRITOS	BARRIOS	NOTIFICACIONES DENGUE ULTIMAS 3 SEMANAS	CASOS DE DENGUE ULTIMAS 3 SEMANAS	MBOCAYATY	LOMA BARRETO		
YATAITY	LOMA BARRETO	1	0	MBOCAYATY	VIRGEN DE LA ASUNCION	1	0
VILLARRICA	SAN MIGUEL	16	0	MBOCAYATY	VIRGEN DEL ROSARIO	1	0
VILLARRICA	CENTRO	7	0	MBOCAYATY	JORGE NAVILLE	1	0
VILLARRICA	LOMAS VALENTINAS	7	0	MBOCAYATY	CAPTAN JOSE SAMUDIO	1	0
VILLARRICA	TUYUTIMI	6	0	MAURICIO JOSE TROCHE	SAN BLAS	1	0
VILLARRICA	RINCON	5	0	MAURICIO JOSE TROCHE	ALEGRE	1	0
VILLARRICA	CAROVENI	5	0	MAURICIO JOSE TROCHE	SANTA ROSA	1	0
VILLARRICA	YBAROTY	4	0	MAURICIO JOSE TROCHE	LOMA CLAVEL	1	0
VILLARRICA	ESTACION	4	1	MAURICIO JOSE TROCHE	SAN MIGUEL	1	0
VILLARRICA	SANTA LIBRADA	4	0	JOSE FASSARDI	SAN PABLO	1	0
VILLARRICA	SANTA LUCIA	2	0	JOSE FASSARDI	SAN FRANCISCO	1	0
VILLARRICA	COSTA ESPINILLO	2	0	JOSE FASSARDI	SANTA CATALINA	1	0
VILLARRICA	14 DE MAYO	2	0	ITURBE	SAN FRANCISCO	3	0
VILLARRICA	DOÑA JUANA	1	0	ITURBE	CAPTAN BRIZUELA	1	0
VILLARRICA	SALESIANO	1	0	ITURBE	POTRERO	1	0
VILLARRICA	SAN BLAS	1	0	ITAPE	LOMA HOVY	3	0
VILLARRICA	POTRERO BAEZ	1	0	ITAPE	POTRERO SOSA	2	0
VILLARRICA	POTRERO SAN FRANCISCO	1	0	ITAPE	INMACULADA CONCEPCIÓN	1	0
VILLARRICA	CRISTO REY	1	0	ITAPE	CERRITO	1	0
TEBICUARY	CENTRO	1	0	ITAPE	DULCE NOMBRE DE JESUS	1	0
TEBICUARY	ZONA INDUSTRIAL	1	0	GENERAL EUGENIO A. GARAY	SAN ANTONIO	2	0
TEBICUARY	SANTA LUCIA	1	0	GENERAL EUGENIO A. GARAY	CERRO POLILLA SAN PEDRO	1	0
SAN SALVADOR	VIRGEN DE CAACUPE	1	0	FELIX PEREZ CARDOZO	CENTRO	2	0
PASO YOBAI	3 DE NOVIEMBRE	3	0	FELIX PEREZ CARDOZO	KAUNDY	2	0
PASO YOBAI	ARROYO MOROTI	2	0	FELIX PEREZ CARDOZO	SAN PEDRO	1	0
PASO YOBAI	CENTRO	1	0	DR. BOTTRELL	TAKUAPITY	1	0
PASO YOBAI	MANGRULLO	1	0	CORONEL MARTINEZ	CAPELLAN CARDOZO	1	0
PASO YOBAI	SAN ANTONIO	1	0	CORONEL MARTINEZ	SAN RAMON	1	0
PASO YOBAI	EL TRIUNFO	1	0	CORONEL MARTINEZ	SAN PEDRO	1	0
PASO YOBAI	SAN AGUSTIN SUB-URBANO	1	0	COLONIA INDEPENDENCIA	MARIA AUXILIADORA	1	0
PASO YOBAI	SAN COSME	1	0	COLONIA INDEPENDENCIA	VIRGEN DE FATIMA	1	0
PASO YOBAI	ALBORADA	1	0	COLONIA INDEPENDENCIA	CARLOS PFANNL	1	0
PASO YOBAI	TAJY'I	1	0	COLONIA INDEPENDENCIA	YROYSA LINEA 2	1	0
PASO YOBAI	LA VICTORIA	1	0	COLONIA INDEPENDENCIA	SAN GERVACIO	1	0
ÑUMI	ARROYITO	2	0	COLONIA INDEPENDENCIA	PIRECA ALTA SUB-URBANO	1	0
ÑUMI	MBARIGUI	1	0	COLONIA INDEPENDENCIA	KURUSU PE	1	0
ÑUMI	CRUZ DEL SUR	1	0	BORJA	RINCON	2	0
ÑUMI	CENTRAL	1	0	BORJA	BOQUERON	2	0
NATALICIO TALAVERA	VIRGEN DEL ROSARIO	1	0	BORJA	COLONIA 20 DE JUNIO	2	0
NATALICIO TALAVERA	SAN PEDRO	1	0	BORJA	VALLE PE	1	0
NATALICIO TALAVERA	ESCUELA	1	0	BORJA	ISLA ALTA	1	0
				<b>TOTALES</b>		<b>150</b>	<b>1</b>

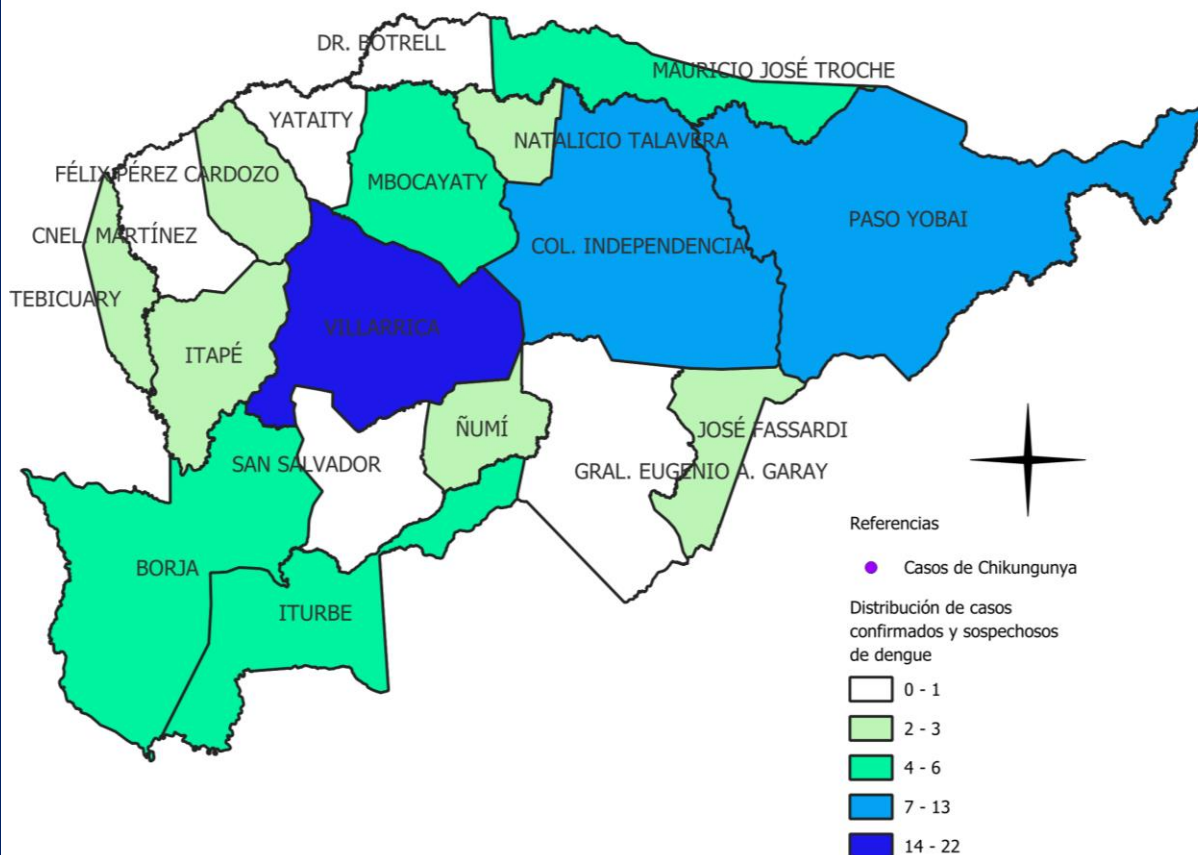
## MAPAS DE DISTRIBUCIÓN DE CASOS

### GUAIRA

### Vigilancia de Chikungunya y Dengue

SE 05,06,07

Año 2025



DISTRITOS	CONFIRMADOS	PROBABLES	SOSPECHAS	TOTAL
VILLARRICA	1	0	21	22
PASO YOBAI	0	0	13	13
COLONIA INDEPENDENCIA	0	0	8	8
BORJA	0	0	6	6
ITURBE	0	0	5	5
MBOCAYATY	0	0	5	5
MAURICIO JOSE TROCHE	0	0	4	4
ITAPE	0	0	3	3
ÑUMÍ	0	0	3	3
NATALICIO TALAVERA	0	0	3	3
FELIX PEREZ CARDOZO	0	0	3	3
TEBICUARY	0	0	2	2
JOSE FASSARDI	0	0	2	2
CORONEL MARTINEZ	0	0	1	1
GENERAL EUGENIO A. GARAY	0	0	1	1
DR. BOTTRELL	0	0	1	1
SAN SALVADOR	0	0	1	1
YATAITY	0	0	0	0
<b>TOTALES</b>	<b>1</b>	<b>0</b>	<b>82</b>	<b>83</b>

## MAPAS DE DISTRIBUCIÓN DE CASOS

### VILLARRICA

### Vigilancia de Chikungunya y Dengue

SE 05,06,07

Año 2025

Referencias

● Casos de Chikungunya

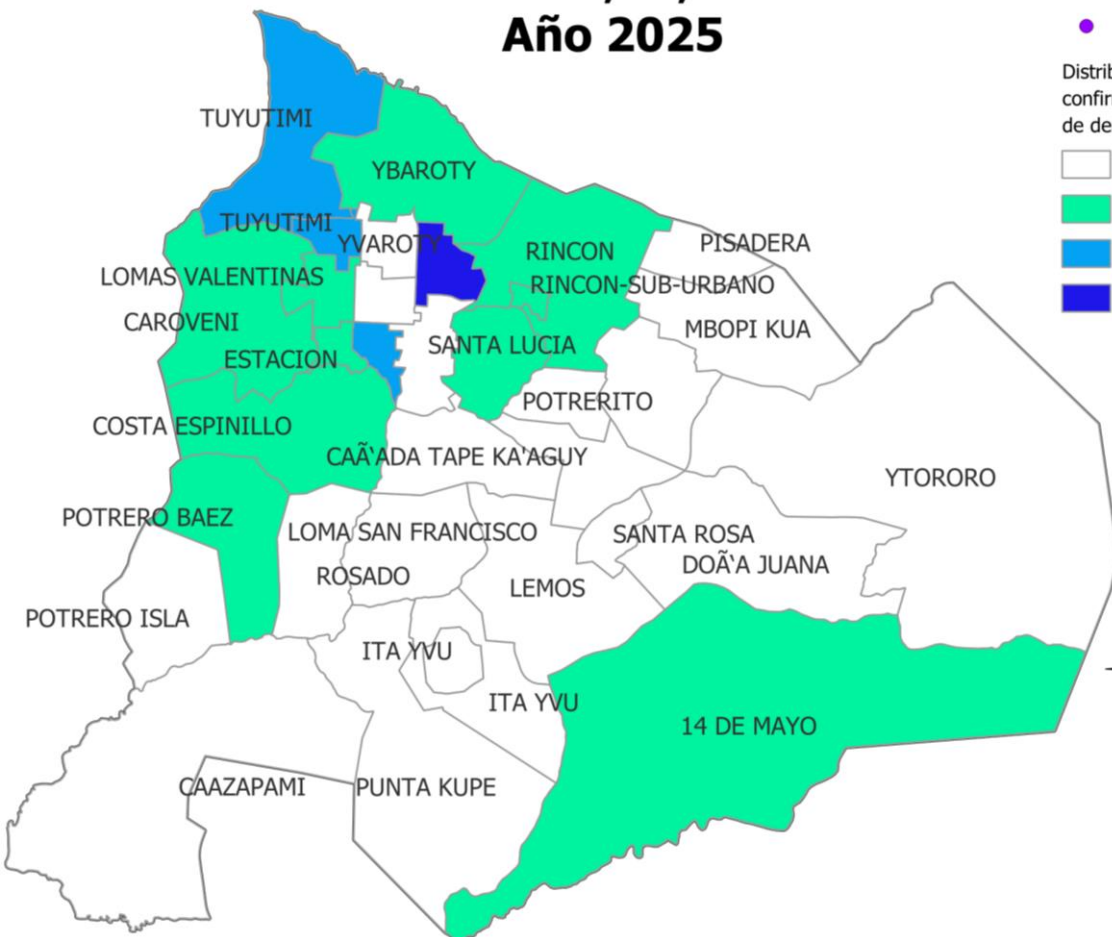
Distribución de casos  
confirmados y sospechosos  
de dengue

□ 0 - 0

■ 1 - 2

■ 3 - 4

■ 5 - 5



BARRIOS	CONFIRMADOS	PROBABLES	SOSPECHAS	TOTAL
SAN MIGUEL	0	0	5	5
TUYUTIMI	0	0	4	4
SANTA LIBRADA	0	0	3	3
CAROVENI	0	0	2	2
YBAROTY	0	0	1	1
RINCON	0	0	1	1
COSTA ESPINILLO	0	0	1	1
LOMAS VALENTINAS	0	0	1	1
14 DE MAYO	0	0	1	1
ESTACION	1	0	0	1
POTRERO BAEZ	0	0	1	1
POTRERO SAN FRANCISCO	0	0	1	1
<b>TOTAL</b>	<b>1</b>	<b>0</b>	<b>21</b>	<b>22</b>

NO SE REGISTRARÓN CASOS DE CHIKUNGUNYA EN LAS ÚLTIMAS 3 SEMANAS

## GRÁFICO 5 . CURVA DE NOTIFICACIONES DE ZIKA. SE 29/2024 A SE 07/2025 IV REGION SANITARIA - GUAIRÁ

### Descripción

Desde la SE 29/2024 a la SE 07/2025. Se Registraron 0 notificaciones de ZIKA.

No se registraron notificaciones de zika