

BOLETIN SEMANAL

ARBOVIROSIS

IV REGION SANITARIA - GUAIRÁ

SE 29/2024 A SE 04/2025 (del 14 de julio de 2024 al 25 de enero de 2025)

Descripción

Este boletín contiene información actualizada de la Situación Epidemiológica de Arbovirosis: Dengue, Zika y Chikungunya.

Los datos presentados, tienen como fuente principal la base nacional de la Vigilancia de Arbovirosis.

Consideraciones

El contenido de este boletín puede modificarse según la dinámica de la vigilancia de las Arbovirosis: Dengue, Chikungunya y Zika.

Las notificaciones de Arbovirosis se definen operacionalmente, en este boletín, a partir de la Resolución N° 335/2023, correspondiente al 29 de junio del año 2023 "Criterios de definición de casos de arbovirosis: dengue, chikungunya y zika y el flujograma de toma de muestra para laboratorio".

Remitirse a este documento oficial para conocer las definiciones epidemiológicas de caso, utilizados en este material.

ELABORADO POR LA UNIDAD EPIDEMIOLOGICA REGIONAL

Epidemiólogo Regional:

Dra. Beatriz Ojeda

Correo electrónico:

epidemiologiaivrs@mspbs.gov.py

Unidad Epidemiológica Regional: Cuarta Región Sanitaria, Guairá.

Oficina: Gral. Duarte & Spezzini, Villarrica

GRÁFICO 1. CURVA DE NOTIFICACIONES DE CHIKUNGUNYA. SE 29/2024 A SE 04/2025 IV REGION SANITARIA - GUAIRÁ

Descripción

Desde la SE 29/2024 a la SE 04/2025 se acumularon 63 notificaciones de Chikungunya, de las cuales el 2%(1/63) corresponden a casos, 38%(24/63) a descartados y 60%(38/63) a sospechosos.

Se observó el pico máximo de en la SE 46 (10 al 16 de noviembre de 2024) con 11 notificaciones.

En las últimas semanas se observó una tendencia descendente de notificaciones.

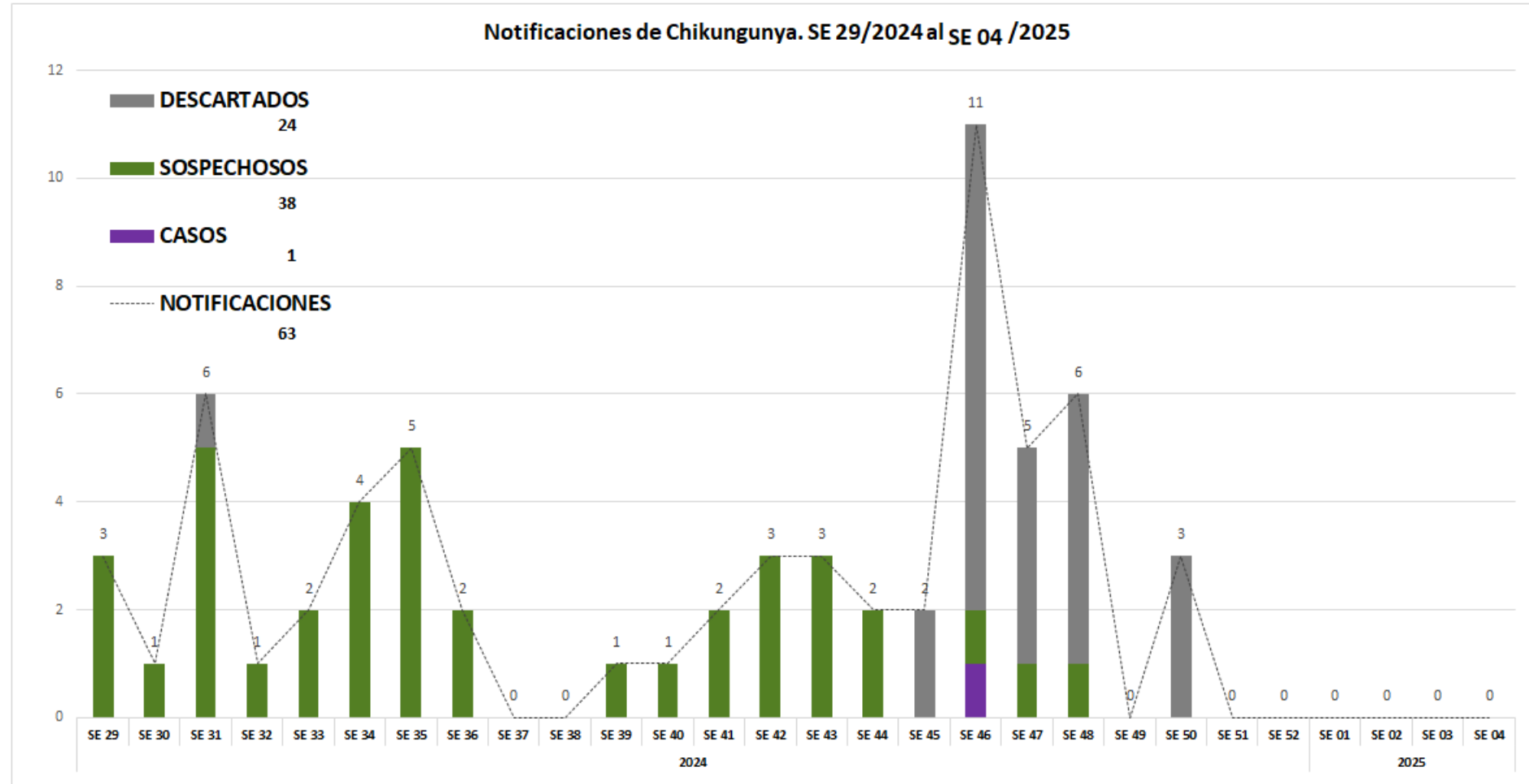


GRÁFICO 2. CURVA DE CASOS DE CHIKUNGUNYA. SE 29/2024 A SE 04/2025 IV REGION SANITARIA - GUAIRÁ

Descripción

Desde la SE 29/2024 a la SE 04/2025 se acumularon 1 casos de Chikungunya, de las cuales el 100%(1/1) corresponden a confirmados y 0%(0/1) a probables.

Se observó el pico máximo en la SE 46 (10 al 16 de noviembre de 2024) con 1 Caso.

Sin casos confirmados en las últimas 3 semanas.

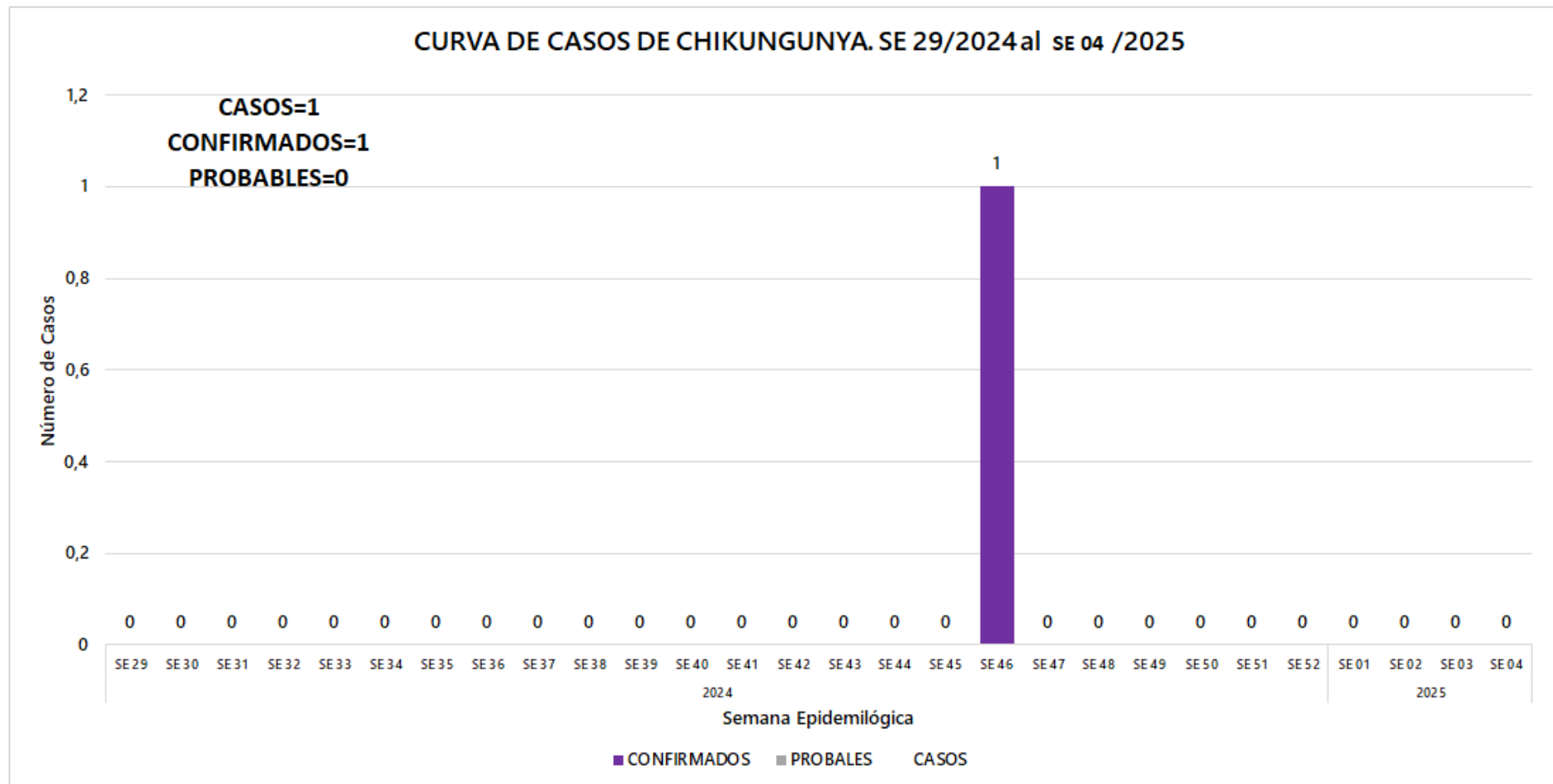


TABLA 1. CASOS ACUMULADOS DE CHIKUNGUNYA, DE LA SE 29/2024 A SE 04/2025 POR DISTRITOS DE RESIDENCIA. IV REGION SANITARIA - GUAIRÁ

Descripción

Se registró un caso confirmado de CHIKV en la SE 46-2024 y un caso probable de CHIKV en la SE 37-2024. En las últimas 3 semanas no se registraron notificaciones de Chikungunya.

BARRIOS O DISTRITOS	CASOS DE CHIKV	TOTALES
VILLARRICA	1	46
YATAITY	0	2
FELIX PEREZ CARDOZO	0	3
TEBICUARY	0	1
JOSE FASSARDI	0	0
ITAPE	0	1
ÑUMI	0	2
MBOCAYATY	0	1
COLONIA INDEPENDENCIA	0	1
GENERAL EUGENIO A. GARAY	0	1
MAURICIO JOSE TROCHE	0	2
CORONEL MARTINEZ	0	0
BORJA	0	1
PASO YOBAI	0	0
ITURBE	0	0
SAN SALVADOR	0	0
NATALICIO TALAVERA	0	2
DR. BOTTRELL	0	0
TOTALES	1	63

GRÁFICO 3. CURVA DE NOTIFICACIONES DE DENGUE. SE 29/2024 A SE 04/2025 IV REGION SANITARIA -GUAIRÁ

Descripción

Desde la SE 29/2024 a la SE 04/2025 se acumularon 1378 notificaciones de Dengue, de las cuales el 2%(28/1378) corresponden a casos, 70%(970/1378) a sospechosos y 28%(380/1378) a descartados.

Se observó el pico máximo de en la SE 50 (del 8 al 14 de diciembre de 2024) con 114 notificaciones.

En las últimas semanas se observó un leve aumento de las notificaciones.

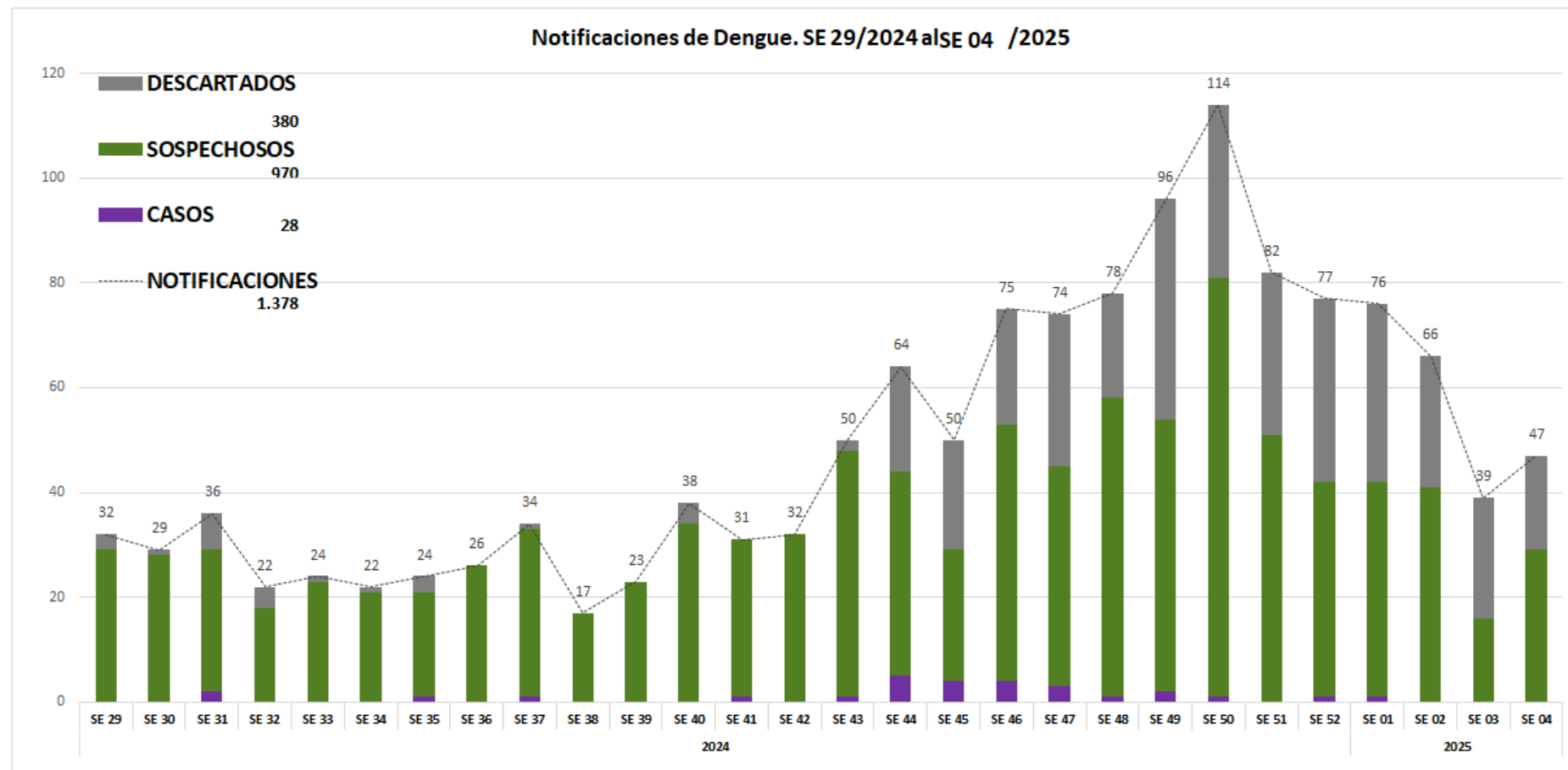


GRÁFICO 4. CURVA DE CASOS DE DENGUE. SE 29/2024 A SE 04/2025 IV REGION SANITARIA -GUAIRÁ

Descripción

Desde la SE 29/2024 a la SE 04/2025 se acumularon 1378 notificaciones de Dengue, de las cuales el 68%(19/28) corresponden a casos, 32%(9/28) a probables. Se observó el pico máximo de en la SE 44 (27 de octubre del 2024 al 02 de noviembre del 2024) con 5 Casos. Sin casos confirmados en últimas 3 semanas.

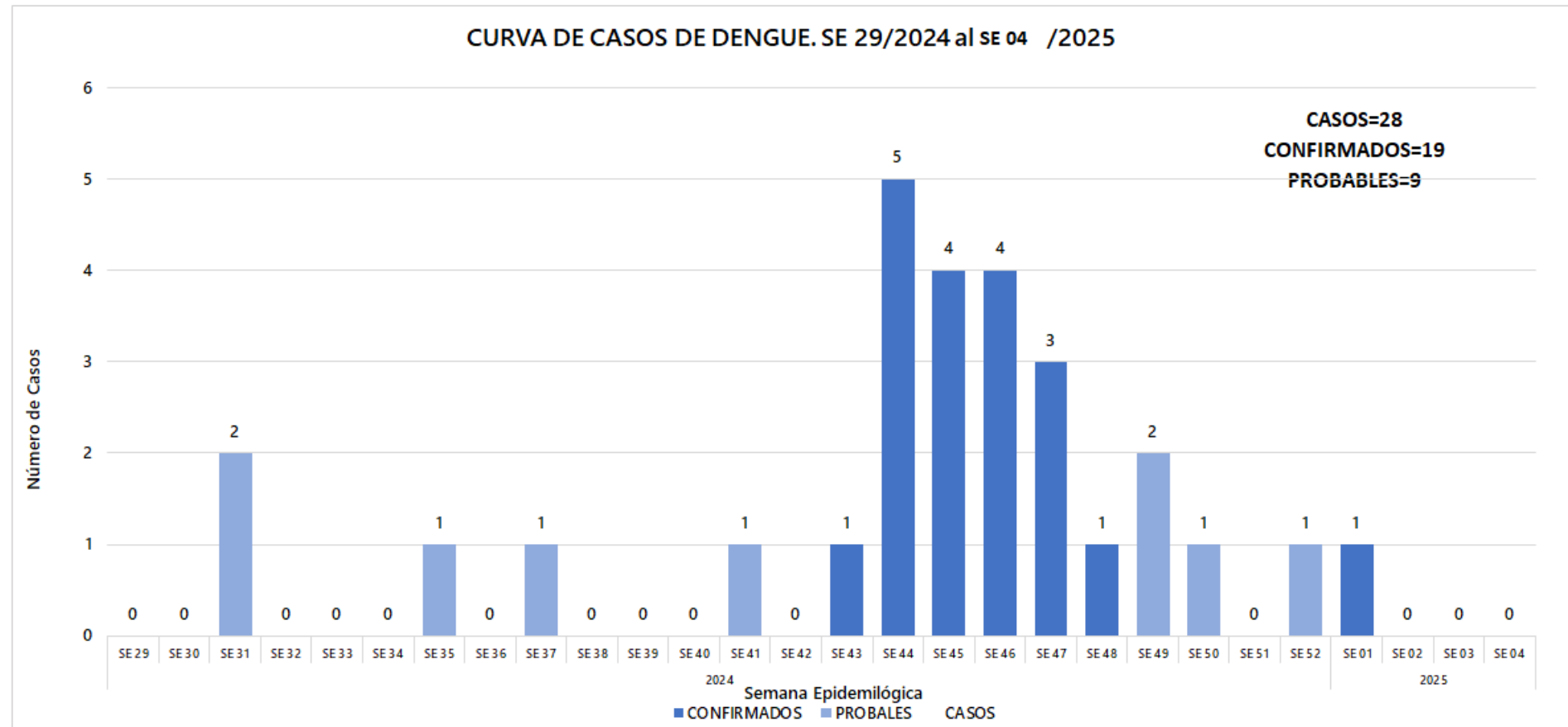


TABLA 3. CASOS ACUMULADOS DE DENGUE, DE LA SE 29/2024 A SE 04/2025 POR DISTRITOS DE RESIDENCIA. IV REGION SANITARIA - GUAIRÁ

Descripción

El distrito con mayor proporción de casos es Villarrica 54%(15/28) de los casos, seguido de Mauricio José Troche 14%(4/28), Felix Perez Cardozo 7%(2/28) , Mbocayaty 7%(2/28) y los demás distritos en menor medida.

BARRIOS O DISTRITOS	CASOS DE DENGUE	TOTALES
VILLARRICA	15	611
MAURICIO JOSE TROCHE	4	84
FELIX PEREZ CARDOZO	2	51
MBOCAYATY	2	52
COLONIA INDEPENDENCIA	1	155
BORJA	1	32
SAN SALVADOR	1	20
JOSE FASSARDI	1	27
YATAITY	1	33
ITURBE	0	68
PASO YOBAI	0	66
ITAPE	0	49
ÑUMI	0	38
CORONEL MARTINEZ	0	33
NATALICIO TALAVERA	0	19
GENERAL EUGENIO A. GARAY	0	17
TEBICUARY	0	13
DR. BOTTRELL	0	10
TOTALES	28	1378

TABLA 4 . CASOS DE DENGUE, DE LAS ULTIMAS 3 SEMANAS 02, 03, 04/2025 POR DISTRITOS Y BARRIOS DE RESIDENCIA . IV REGION SANITARIA - GUAIRÁ

Descripción

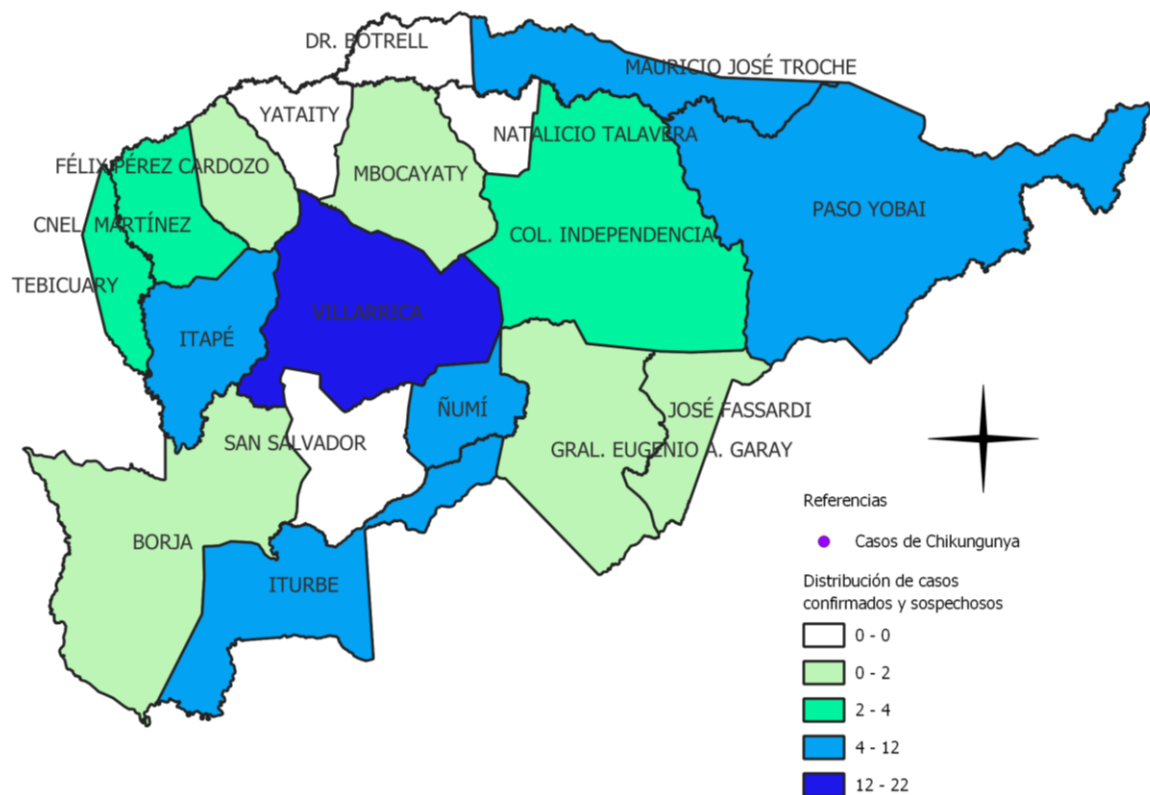
En las últimas 3 semanas se registraron 151 notificaciones de Dengue, procedentes de Yataity(1), Villarrica(64), Tebicuary(3), Paso Yobai(13), Ñumi(12), Mbocayaty(3), Mauricio José Troche(7), José Fassardi(3), Iturbe(11), Itape(12), General Eugenio A. Garay(1), Félix Pérez Cardozo(7), Coronel Martínez(5), Colonia Independencia(6), Borja(3). Sin casos en las últimas tres semanas.

DISTRITOS	BARRIOS	NOTIFICACIONES DENGUE ULTIMAS 3 SEMANAS	CASOS DE DENGUE ULTIMAS 3 SEMANAS
YATAITY	VALLE PYTA	1	0
VILLARRICA	CENTRO	9	0
VILLARRICA	LOMAS VALENTINAS	8	0
VILLARRICA	SANTA LIBRADA	8	0
VILLARRICA	TUYUTIMI	5	0
VILLARRICA	RINCON	5	0
VILLARRICA	SANTA LUCIA	5	0
VILLARRICA	SAN MIGUEL	4	0
VILLARRICA	ESTACION	3	0
VILLARRICA	YVAROTY	3	0
VILLARRICA	COSTA ESPINILLO	1	0
VILLARRICA	CAROVENI	3	0
VILLARRICA	YBAROTY	3	0
VILLARRICA	14 DE MAYO	3	0
VILLARRICA	DOÑA JUANA	1	0
VILLARRICA	LEMOS	1	0
VILLARRICA	POTRERO ISLA	1	0
VILLARRICA	ROSADO	1	0
TEBICUARY	CENTRO	1	0
TEBICUARY	ZONA INDUSTRIAL	1	0
TEBICUARY	LOMA PINDO	1	0
PASO YOBAI	CENTRO	3	0
PASO YOBAI	8 DE DICIEMBRE	3	0
PASO YOBAI	COLONIA NANSSSEN	2	0
PASO YOBAI	SAN COSME	2	0
PASO YOBAI	KURUSU	1	0
PASO YOBAI	COLONIAS UNIDAS	1	0
PASO YOBAI	3 DE NOVIEMBRE	1	0
ÑUMI	ARROYITO	6	0
ÑUMI	CERRO KORA	2	0
ÑUMI	CENTRAL	1	0
ÑUMI	SAN LUIS	1	0
ÑUMI	SANTA ELENA	1	0
ÑUMI	MBARIGUI	1	0
MBOCAYATY	JORGE NAVILLE	1	0
MBOCAYATY	VIRGEN DE LA ASUNCION	1	0
MBOCAYATY	ITATI	1	0

MAURICIO JOSE TROCHE	ITACURUBI	1	0
MAURICIO JOSE TROCHE	SAN BLAS	1	0
MAURICIO JOSE TROCHE	ALEGRE	1	0
MAURICIO JOSE TROCHE	SANTA ROSA	1	0
MAURICIO JOSE TROCHE	SANTA LIBRADA	1	0
MAURICIO JOSE TROCHE	LOMA CLAVEL	1	0
MAURICIO JOSE TROCHE	KORA GUASU	1	0
JOSE FASSARDI	FATIMA	2	0
JOSE FASSARDI	SANTA ANA	1	0
ITURBE	SAN FRANCISCO	4	0
ITURBE	POTRERO	1	0
ITURBE	CAPITAN BRIZUELA	4	0
ITURBE	SAN ROQUE	1	0
ITURBE	SAN ANTONIO	1	0
ITAPE	INMACULADA CONCEPCIÓN	5	0
ITAPE	CORAZON DE JESUS	2	0
ITAPE	SAN ISIDRO LABRADOR	2	0
ITAPE	CERRITO	1	0
ITAPE	DULCE NOMBRE DE JESUS	1	0
ITAPE	POTRERO SOSA	1	0
GENERAL EUGENIO A. GARAY	SAN MIGUEL	1	0
FELIX PEREZ CARDOZO	CENTRO	4	0
FELIX PEREZ CARDOZO	KAUNDY	1	0
FELIX PEREZ CARDOZO	SAN PEDRO	1	0
FELIX PEREZ CARDOZO	ESTACION	1	0
CORONEL MARTINEZ	TENIENTE BOGADO	2	0
CORONEL MARTINEZ	ARROYITO	1	0
CORONEL MARTINEZ	INMACULADA CONCEPCIÓN	1	0
CORONEL MARTINEZ	SAN RAMON	1	0
COLONIA INDEPENDENCIA	VISTA ALEGRE	2	0
COLONIA INDEPENDENCIA	MELGAREJO	1	0
COLONIA INDEPENDENCIA	ITA AZUL	1	0
COLONIA INDEPENDENCIA	CALLE ALTA	1	0
COLONIA INDEPENDENCIA	AZUCENA	1	0
BORJA	BOQUERON	1	0
BORJA	RINCON	1	0
BORJA	CORDILLERA	1	0
TOTALES		151	0

MAPAS DE DISTRIBUCIÓN DE CASOS

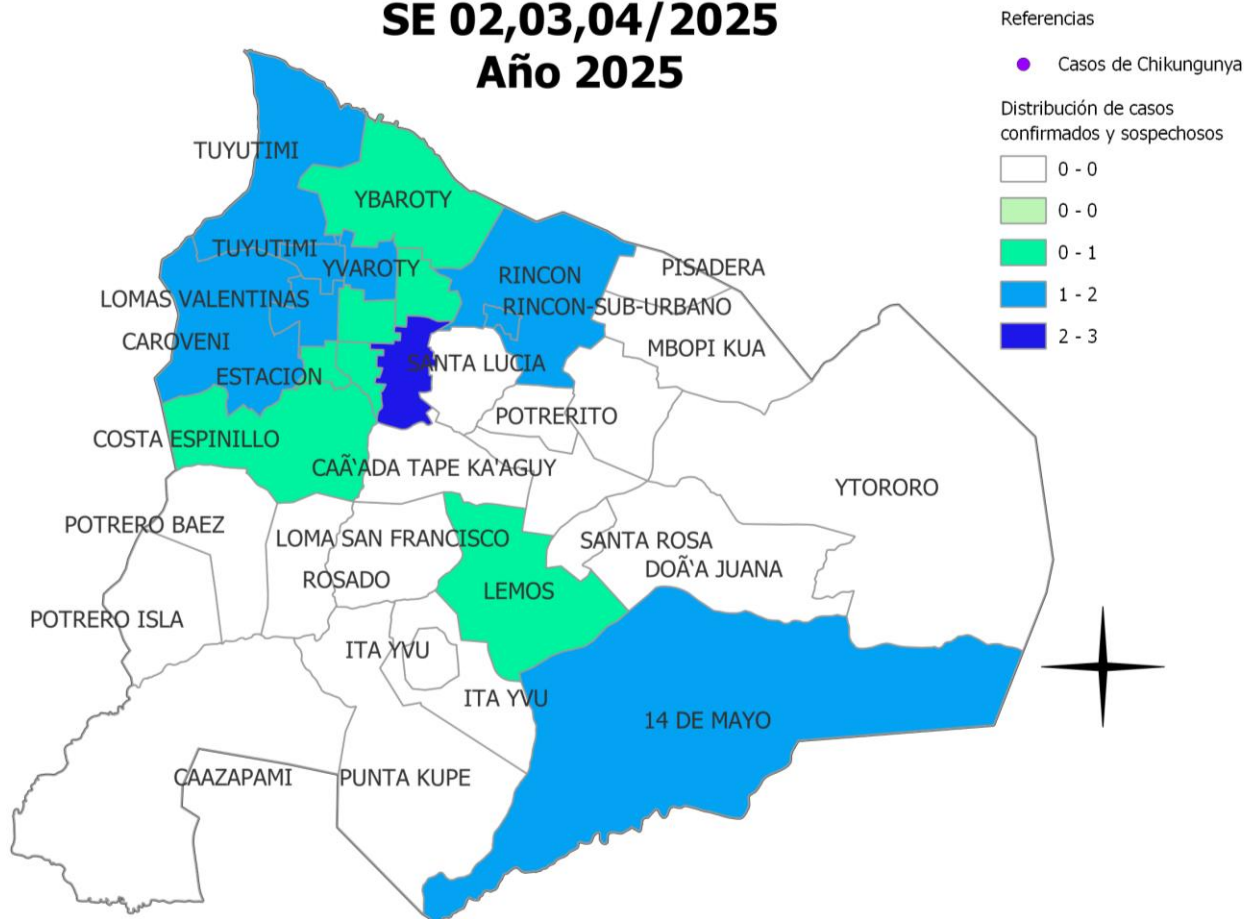
GUAIRA Vigilancia de Chikungunya y Dengue SE 02,03,04/2025 Año 2025



DISTRITOS	CONFIRMADOS	PROBABLES	SOSPECHAS	TOTAL
VILLARRICA	0	0	22	22
PASO YOBAI	0	0	12	12
ITURBE	0	0	10	10
ITAPE	0	0	8	8
ÑUMÍ	0	0	8	8
MAURICIO JOSE TROCHE	0	0	7	7
COLONIA INDEPENDENCIA	0	0	4	4
CORONEL MARTINEZ	0	0	4	4
TEBICUARY	0	0	3	3
BORJA	0	0	2	2
JOSE FASSARDI	0	0	2	2
MBOCAYATY	0	0	2	2
FELIX PEREZ CARDOZO	0	0	1	1
GENERAL EUGENIO A. GARAY	0	0	1	1
YATAITY	0	0	0	0
DR. BOTTRELL	0	0	0	0
NATALICIO TALAVERA	0	0	0	0
SAN SALVADOR	0	0	0	0
TOTALES	0	0	86	86

MAPAS DE DISTRIBUCIÓN DE CASOS

VILLARRICA Vigilancia de Chikungunya y Dengue SE 02,03,04/2025 Año 2025



BARRIOS	CONFIRMADOS	PROBABLES	SOSPECHAS	TOTAL
SANTA LUCIA	0	0	3	3
LOMAS VALENTINAS	0	0	2	2
TUYUTIMI	0	0	2	2
RINCON	0	0	2	2
CAROVENI	0	0	2	2
YVAROTY	0	0	2	2
14 DE MAYO	0	0	2	2
SANTA LIBRADA	0	0	1	1
SAN MIGUEL	0	0	1	1
ESTACION	0	0	1	1
YBAROTY	0	0	1	1
LEMOS	0	0	1	1
COSTA ESPINILLO	0	0	1	1
CENTRO	0	0	1	1
TOTAL	0	0	22	22

GRÁFICO 5 . CURVA DE NOTIFICACIONES DE ZIKA. SE 29/2024 A SE 04/2025 IV REGION SANITARIA - GUAIRÁ

Descripción

Desde la SE 29/2024 a la SE 04/2025. Se Registraron 0 notificaciones de ZIKA.

No se registraron notificaciones de zika