

BOLETIN SEMANAL

ARBOVIROSIS

VII REGION SANITARIA- ITAPUA

**SE 29/2024 a la SE 05/2025 (14 de julio del 2024 al 01 de
febrero de 2025)**

Descripción

Este boletín contiene información actualizada de la Situación Epidemiológica de Arbovirosis: Dengue, Zika y Chikungunya.

Los datos presentados, tienen como fuente principal la base nacional de la Vigilancia de Arbovirosis.

Consideraciones

El contenido de este boletín puede modificarse según la dinámica de la vigilancia de las Arbovirosis: Dengue, Chikungunya y Zika.

Las notificaciones de Arbovirosis se definen operacionalmente, en este boletín, a partir de la Resolución N° 0335/2023 "Criterios de definición de casos de arbovirosis: dengue, chikungunya y zika".

Remitirse a este documento oficial para conocer las definiciones epidemiológicas de caso, utilizados en este material.

ELABORADO POR LA UNIDAD EPIDEMIOLOGICA REGIONAL

Epidemióloga Regional:

Dra. María Pastora Duarte Casco

Colaboradores:

Mg. Laura Mariola Bogado Aguilera

Lic. Marta Alvidez

Lic. Digna Caceres

Universitaria Diana Figueredo

Correo electrónico:

vigilanciaepidemiologica.itapua@mspbs.gov.py

Unidad Epidemiológica Regional: VII Región Sanitaria

Oficina: Encarnación

GRAFICO 1. CURVA DE NOTIFICACIONES DE CHIKUNGUNYA. SE 29/2024 a SE 05/2025 VII REGION SANITARIA- ITAPUA

Desde la SE 29 del 2024 a la SE 05 del 2025 se acumularon 10 notificaciones de Chikungunya, de las cuales el 5% (0/10) corresponden a casos, 50%(5/10) a descartados y 50% (5/10) a sospechosos

En las últimas semanas se observó que no hubo de notificaciones. Los datos de las ultimas 3 semanas están sujetas a modificación

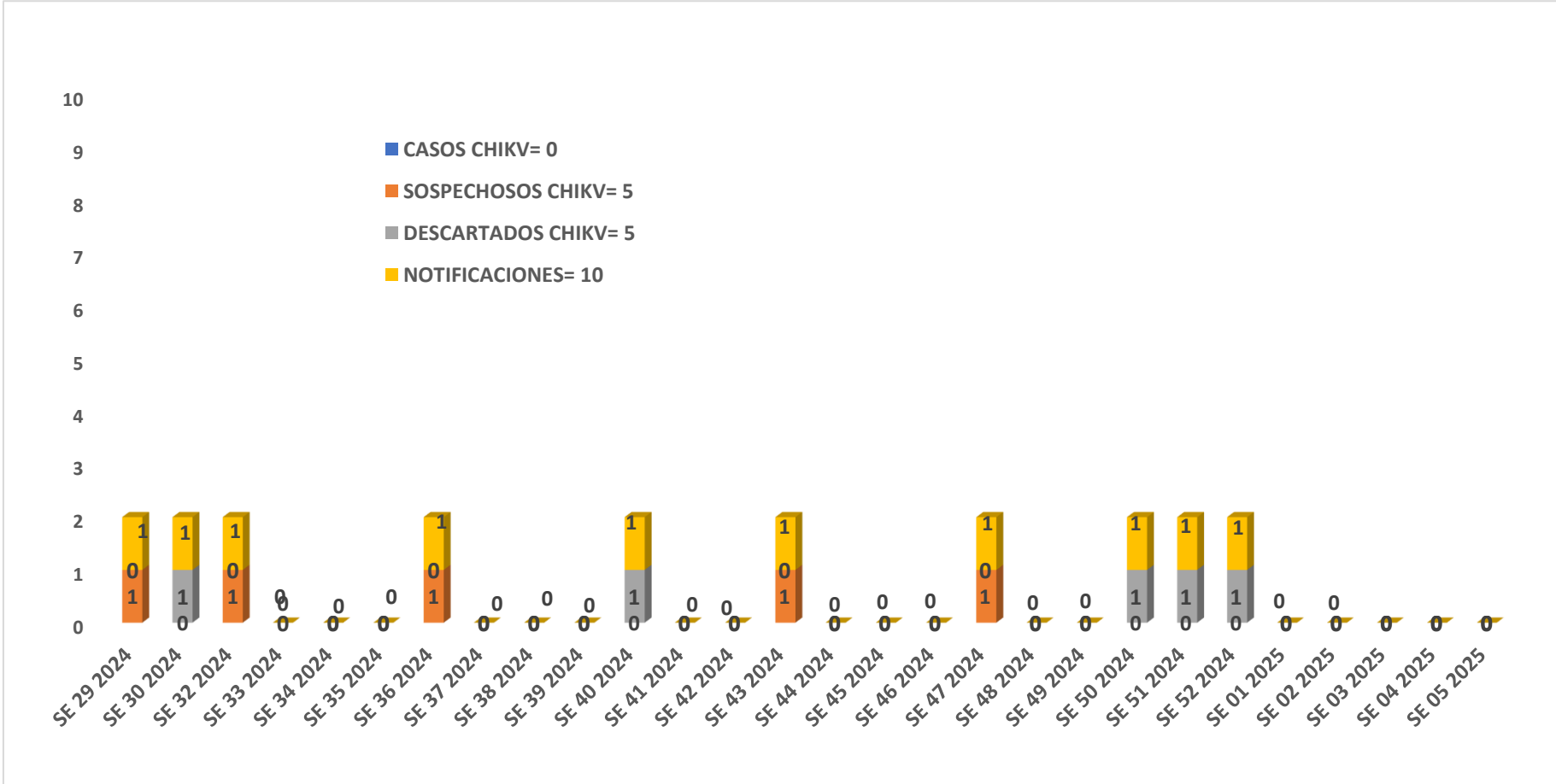


GRAFICO 1. CURVA DE CASOS DE CHIKUNGUNYA. SE 29/2024 a SE 05/2025 VII REGION SANITARIA- ITAPUA

Desde la SE 29 del 2024 a la SE 05 del 2025 se acumularon 10 notificaciones de Chikungunya, de las cuales el **5% (0/10)** corresponden a casos, **50%(5/10)** a descartados y **50%** (5/10) a sospechosos

En las últimas semanas se observó que no hubo de notificaciones. Los datos de las ultimas 3 semanas están sujetas a modificación

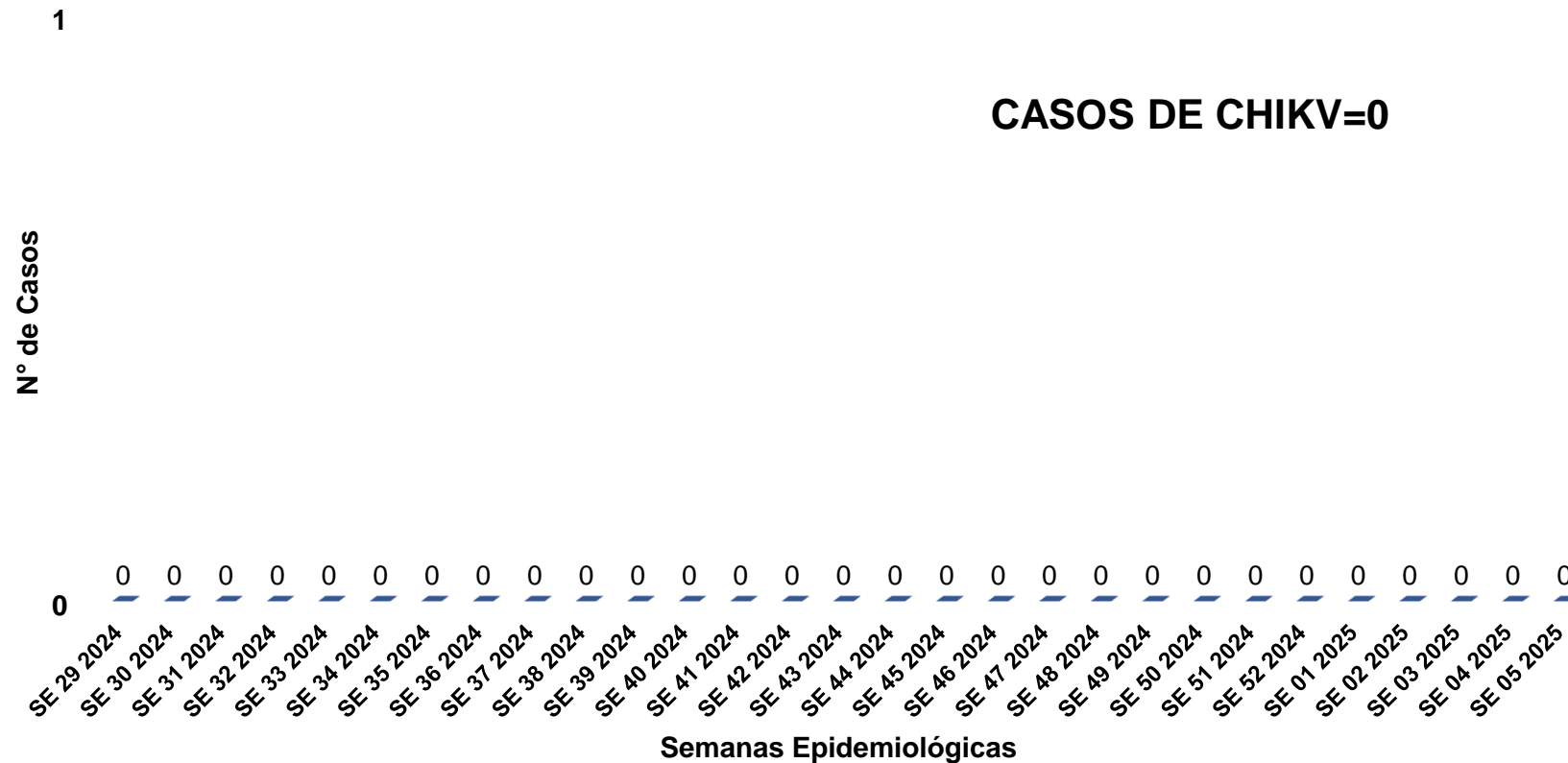


TABLA 1. CASOS ACUMULADOS DE CHIKUNGUNYA, DE LA SE 29/2024 A LA SE 05/2025 POR DISTRITOS Y BARRIOS DE RESIDENCIA

VII REGION SANITARIA-ITAPUA

DISTRITOS	DESCARTADO	SOSPECHOSO
BELLA VISTA		1
CAPITAN MEZA	1	
CAPITAN MIRANDA	1	
CARLOS ANTONIO LOPEZ	1	
CORONEL BOGADO	1	
ENCARNACION	1	1
NATALIO		1
NUEVA ALBORADA		1
SAN PEDRO DEL PARANA		1
Total general	5	5

En Itapúa no se detectaron casos positivos de Chikunguya en ningún distrito. En la tabla se observan los casos sospechosos y descartados

GRAFICO 3. NUMERO TOTAL DE NOTIFICACIONES DE DENGUE DE LA SE 29/2024 SE 05/2025 VII REGION SANITARIA- ITAPUA

Desde la SE 29 del 2024 a la SE 05 del 2025 se acumularon 1527 notificaciones de Dengue, de los cuales el 1% (11/1527) corresponden a casos, 80%(1201/1527) a sospechosos y 18 % (239/1527) a descartados.

En las últimas semanas se observó una tendencia ascendente de notificaciones. Los datos de las ultimas 3 semanas están sujetas a modificación

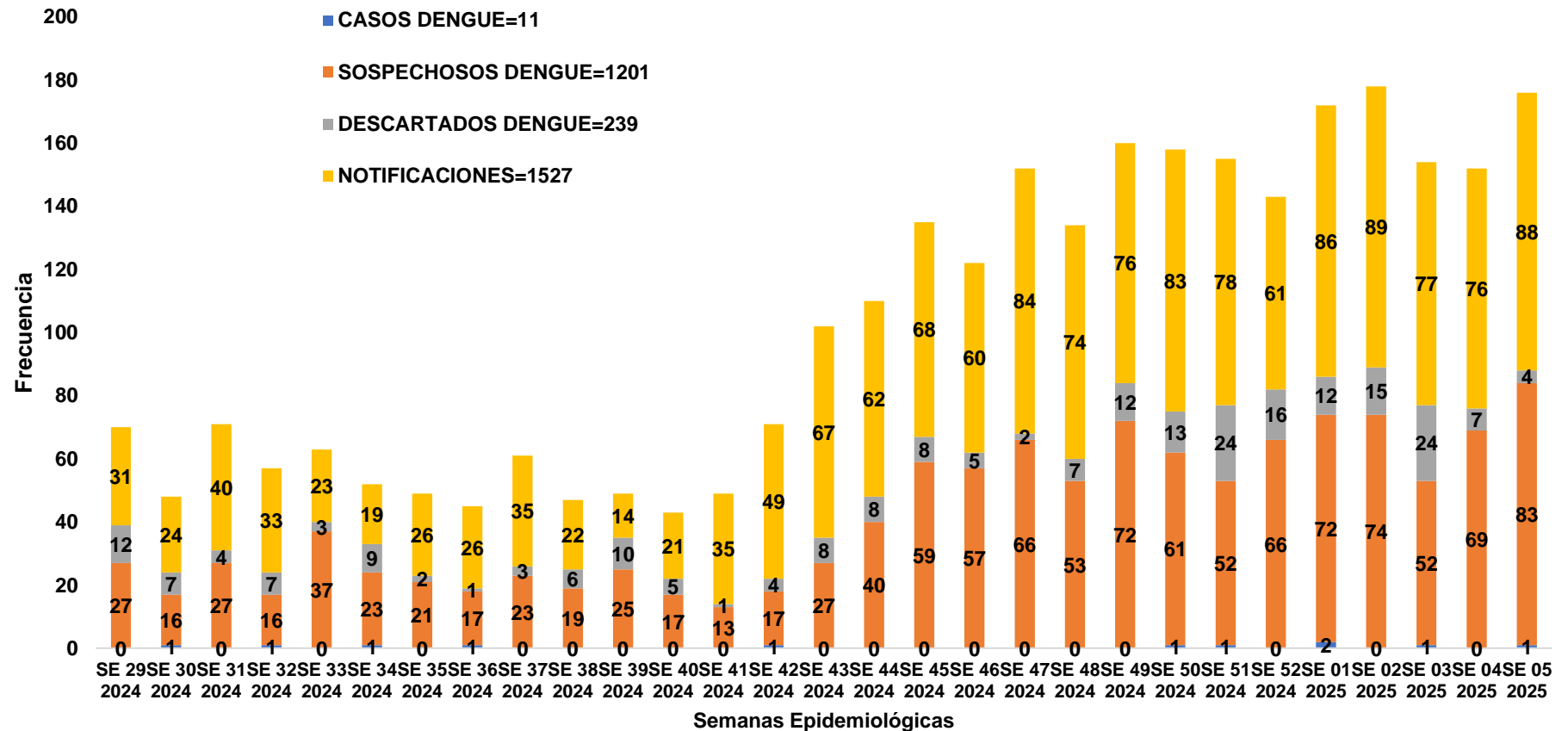
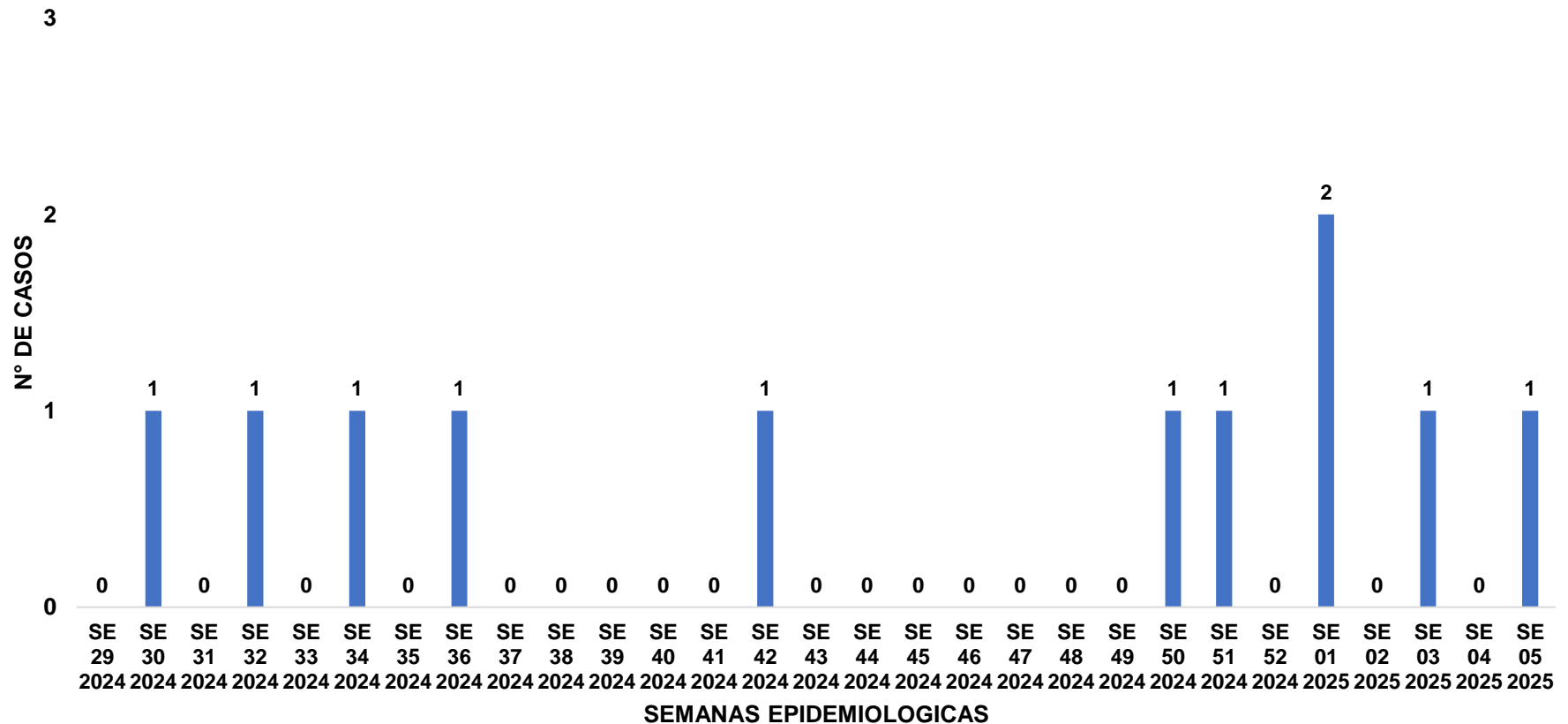


GRAFICO 4. NUMERO TOTAL DE CASOS DE DENGUE DE LA SE 29/2024 A LA SE 05/2025 VII REGION SANITARIA- ITAPUA

CASOS DENGUE=11



Desde la SE 29 del 2024 a la SE 05 del 2025 se acumularon 1527 notificaciones de Dengue, de los cuales el 1% (11/1527) corresponden a casos, 80%(1201/1527) a sospechosos y 18 % (239/1527) a descartados.

En las últimas semanas se observó una tendencia ascendente de notificaciones. Los datos de las ultimas 3 semanas están sujetas a modificación

TABLA 4. CASOS DE DENGUE, DE LA SE 29/2024 A LA SE 05/2025 POR DISTRITOS DE RESIDENCIA VII REGION SANITARIA- ITAPUA

DISTRITOS	TOTAL
ENCARNACION	2
HOHENAU	2
OBLIGADO	2
BELLA VISTA	1
ITAPUA POTY	1
NATALIO	1
SAN JUAN DEL PARANA	1
TRINIDAD	1
ALTO VERA	0
CAMBYRETA	0
CAPITAN MEZA	0
CAPITAN MIRANDA	0
CARLOS ANTONIO LOPEZ	0
CARMEN DEL PARANA	0
CORONEL BOGADO	0
EDELIRA	0
FRAM	0
GENERAL ARTIGAS	0
GENERAL DELGADO	0
JESUS	0
LA PAZ	0
LEANDRO OVIEDO	0
MAYOR OTAÑO	0
NUEVA ALBORADA	0
PIRAPO	0
SAN COSME Y DAMIAN	0
SAN PEDRO DEL PARANA	0
SAN RAFAEL DEL PARANA	0
TOMAS ROMERO PEREIRA	0
YATYTAY	0
Total general	11

Los Distritos con casos confirmados en Itapúa desde la Semana 29 del 2024 a la Semana 05 del 2025 son Encarnación, Hohenau, Obligado, Bella Vista, Itapua Poty, Natalio, San Juan del Pna y Trinidad.

TABLA 4. NOTIFICACIONES Y CASOS DENGUEN DE LAS ULTIMAS 3 SEMANAS VII REGION SANITARIA - ITAPUA

DISTRITOS	PROBABLE	SOSPECHOSO
ALTO VERA		1
URBANO		1
BELLA VISTA		
OBRERO		
CAMBYRETA		29
ARROYO PORA SUB-URBANO		10
ARROYO VERDE		
BARRERO GUASU		1
CAMPICHUELO		2
COLONIA CAMBYRETA		2
SAN BLAS INDEPENDENCIA		1
URBANO		13
CAPITAN MEZA		4
CAPITAN MEZA KILOMETRO 28 AL 36		1
URBANO		3
CAPITAN MIRANDA		8
BARRIO SAN JOSE		2
CALLE A NORTE		
CALLE A SUR		1
CALLE B NORTE		1
CALLE B SUR		1
FEDERICO CHAVEZ		1
FRACCION SOZONIC		1
URBANO		1
CARLOS ANTONIO LOPEZ		1
SAN LORENZO		1
CARMEN DEL PARANA		2
KARAGUATA		1
SAN BLAS		1
CORONEL BOGADO		3
KURUÑAI		1
SAN BLAS		1
SANTA ROSA		1
EDELIRA		11

EDELIRA 28		1
EDELIRA 49		1
URBANO		9
ENCARNACION		67
BUENA VISTA		3
CARLOS ANTONIO LOPEZ		1
CHAIPE		3
CIUDAD NUEVA		1
COM INDIG MAK(A) (ITA PASO)		
CONAVI KILOMETRO 10 SUB-URBANO		1
CONAVI SANTO DOMINGO SUB-URBANO		
GENERAL BERNARDINO CABALLERO		
ITA PASO SUB-URBANO		1
KA'AGUY RORY		2
LA CATEDRAL		1
LA VICTORIA		1
MBOI KA'E		3
PACU KUA		1
PADRE BOLIK		1
QUITERIA		1
SAGRADA FAMILIA		6
SAN ANTONIO		1
SAN BLAS		1
SAN ISIDRO		3
SAN ISIDRO 1		4
SAN JOSE OBRERO		
SAN PEDRO		11
SAN ROQUE GONZALEZ		2
SANTA MARIA SANTILLAN		3
SANTO DOMINGO		5
VILLA CANDIDA		1
ZONA ALTA		1
URBANO		9
FRAM		2
URBANO		2
GENERAL ARTIGAS		2
BARRIO 3		1
BARRIO 4		1

TABLA 4. NOTIFICACIONES Y CASOS DENGUEN DE LAS ULTIMAS 3 SEMANAS VII REGION SANITARIA - ITAPUA

HOHENAU	1	15
CENTRO	1	1
EL MIRADOR		1
HOHENAU 1		1
HOHENAU 3		1
HOHENAU 4		1
HOHENAU 5		1
OBRERO		1
SAN BLAS		2
SAN JOSE		2
URBANO		4
JESUS		3
SAN RAMON		1
URBANO		2
LEANDRO OVIEDO		1
SALITRE CUE		1
MAYOR OTAÑO		1
URBANO		1
NATALIO		6
FATIMA		1
MARIA AUXILIADORA 2		1
SANTO DOMINGO 1RA. LINEA		2
URBANO		2
NUEVA ALBORADA		1
PUERTO CANTERA		
PUERTO PARAISO		1
PUERTO SAMU'U		
URBANO		
OBLIGADO	1	11
CENTRO	1	
COLONIA OBLIGADO KILOMETRO 17		1
COLONIA PASTOREO		1
CRISTO REY		1
PANAMBI		3
URBANO		5
PIRAPO		2
SAN MIGUEL		1
URBANO		1
SAN COSME Y DAMIAN		2
LOMAS VALENTINAS		1
SANTA MARIA		1

SAN JUAN DEL PARANA		2
SAN ANTONIO		
SAN JOSE OBRERO		1
SANTA LIBRADA SUB- URBANO		
URBANO		1
SAN PEDRO DEL PARANA		12
COLONIAS UNIDAS		1
KARAGUATAY		1
PINDOYU		1
SAN FRANCISCO		2
SAN JOSE		1
SAN JOSE PICADA		1
SAN ROQUE 2		1
SAN SOLANO		1
SANTA CATALINA		2
SANTIAGO CUE		
URBANO		1
SAN RAFAEL DEL PARANA		1
NARANJITO		1
TOMAS ROMERO PEREIRA		4
SAN BALTAZAR		1
URBANO		3
TRINIDAD		5
VILLA NUEVA		1
VILLA SANTA MARIA		3
URBANO		1
YATYTAY		1
SAN JOSE OBRERO		
URBANO		1
Total general	2	197

GRAFICO 5. NUMERO TOTAL DE NOTIFICACIONES DE ZIKA DE LA SE 01/2024 A LA SE 52/2024

VII REGION SANITARIA- ITAPUA

