

BOLETIN SEMANAL

ARBOVIROSIS

VII REGION SANITARIA- ITAPUA

**SE 29/2024 a la SE 06/2025 (14 de julio del 2024 al 08 de
febrero de 2025)**

Descripción

Este boletín contiene información actualizada de la Situación Epidemiológica de Arbovirosis: Dengue, Zika y Chikungunya.

Los datos presentados, tienen como fuente principal la base nacional de la Vigilancia de Arbovirosis.

Consideraciones

El contenido de este boletín puede modificarse según la dinámica de la vigilancia de las Arbovirosis: Dengue, Chikungunya y Zika.

Las notificaciones de Arbovirosis se definen operacionalmente, en este boletín, a partir de la Resolución N° 0335/2023 "Criterios de definición de casos de arbovirosis: dengue, chikungunya y zika".

Remitirse a este documento oficial para conocer las definiciones epidemiológicas de caso, utilizados en este material.

ELABORADO POR LA UNIDAD EPIDEMIOLOGICA REGIONAL

Epidemióloga Regional:

Dra. María Pastora Duarte Casco

Colaboradores:

Mg. Laura Mariola Bogado Aguilera

Lic. Marta Alvidez

Lic. Digna Caceres

Universitaria Diana Figueredo

Correo electrónico:

vigilanciaepidemiologica.itapua@mspbs.gov.py

Unidad Epidemiológica Regional: VII Región Sanitaria

Oficina: Encarnación

GRAFICO 1. CURVA DE NOTIFICACIONES DE CHIKUNGUNYA. SE 29/2024 a SE 06/2025 VII REGION SANITARIA- ITAPUA

Desde la SE 29 del 2024 a la SE 06 del 2025 se acumularon 10 notificaciones de Chikungunya, de las cuales el 5% (0/10) corresponden a casos, 50%(5/10) a descartados y 50% (5/10) a sospechosos

En las últimas semanas se observó que no hubo de notificaciones. Los datos de las ultimas 3 semanas están sujetas a modificación

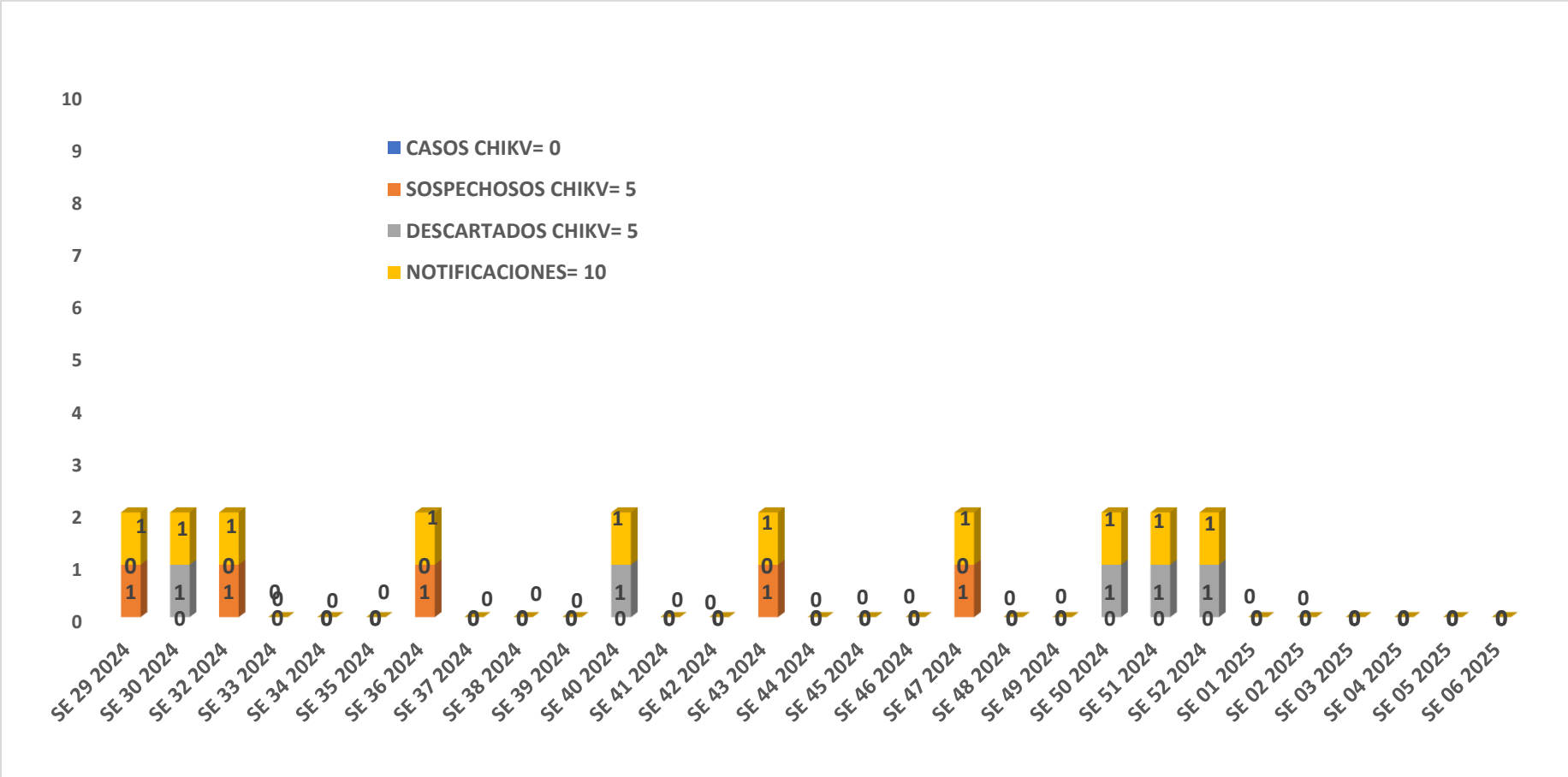


GRAFICO 1. CURVA DE CASOS DE CHIKUNGUNYA. SE 29/2024 a SE 06/2025 VII REGION SANITARIA- ITAPUA

Desde la SE 29 del 2024 a la SE 06 del 2025 se acumularon 10 notificaciones de Chikungunya, de las cuales el **5% (0/10)** corresponden a casos, **50%(5/10)** a descartados y **50%** (5/10) a sospechosos

En las últimas semanas se observó que no hubo de notificaciones. Los datos de las ultimas 3 semanas están sujetas a modificación

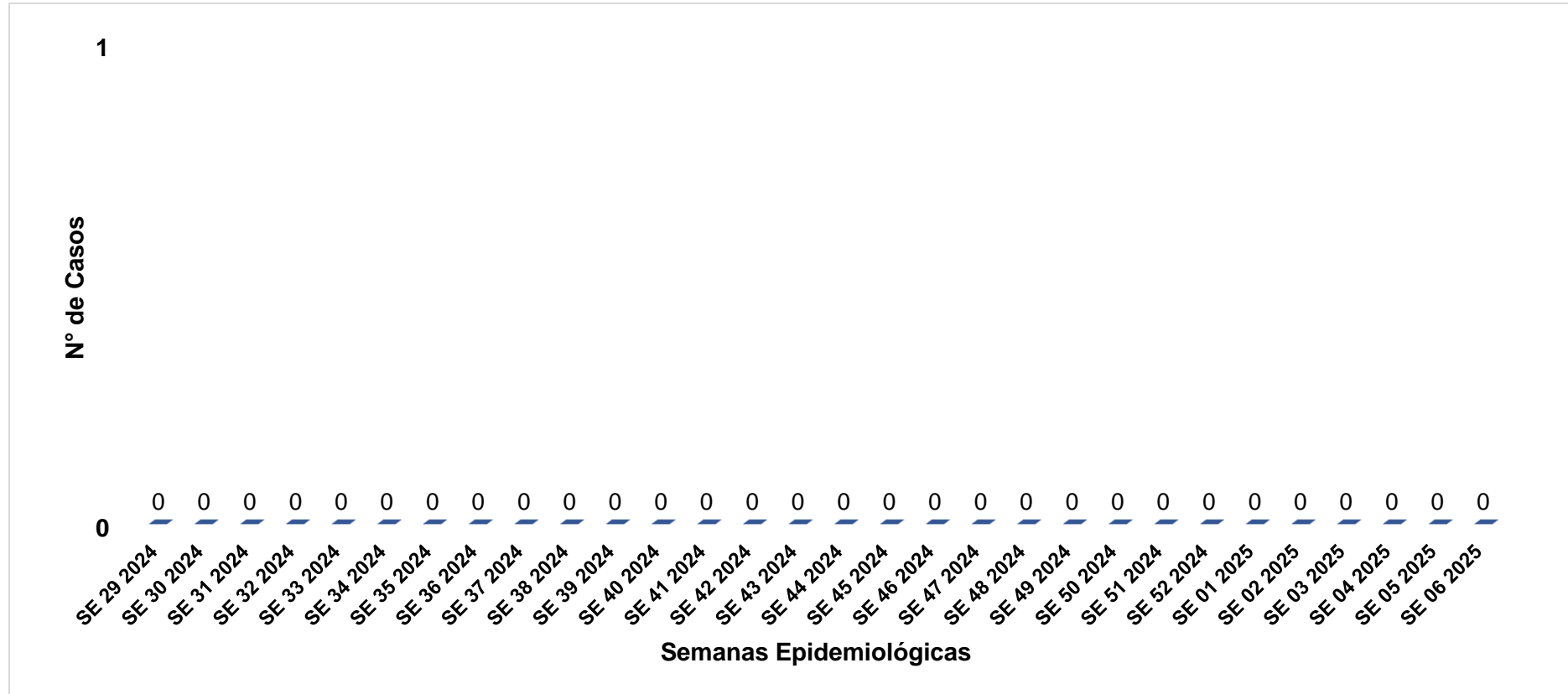


TABLA 1. CASOS ACUMULADOS DE CHIKUNGUNYA, DE LA SE 29/2024 A LA SE 06/2025 POR DISTRITOS Y BARRIOS DE RESIDENCIA

VII REGION SANITARIA-ITAPUA

DISTRITOS	DESCARTADO	SOSPECHOSO
BELLA VISTA		1
CAPITAN MEZA	1	
CAPITAN MIRANDA	1	
CARLOS ANTONIO LOPEZ	1	
CORONEL BOGADO	1	
ENCARNACION	1	1
NATALIO		1
NUEVA ALBORADA		1
SAN PEDRO DEL PARANA		1
Total general	5	5

En Itapúa no se detectaron casos positivos de Chikunguya en ningún distrito. En la tabla se observan los casos sospechosos y descartados

GRAFICO 3. NUMERO TOTAL DE NOTIFICACIONES DE DENGUE DE LA SE 29/2024 SE 06/2025 VII REGION SANITARIA- ITAPUA

Desde la SE 29 del 2024 a la SE 06 del 2025 se acumularon 1764 notificaciones de Dengue, de los cuales el 1% (11/1764) corresponden a casos, 82%(1441/1764) a sospechosos y 18 % (312/1764) a descartados.

En las últimas semanas se observó una tendencia ascendente de notificaciones. Los datos de las ultimas 3 semanas están sujetas a modificación

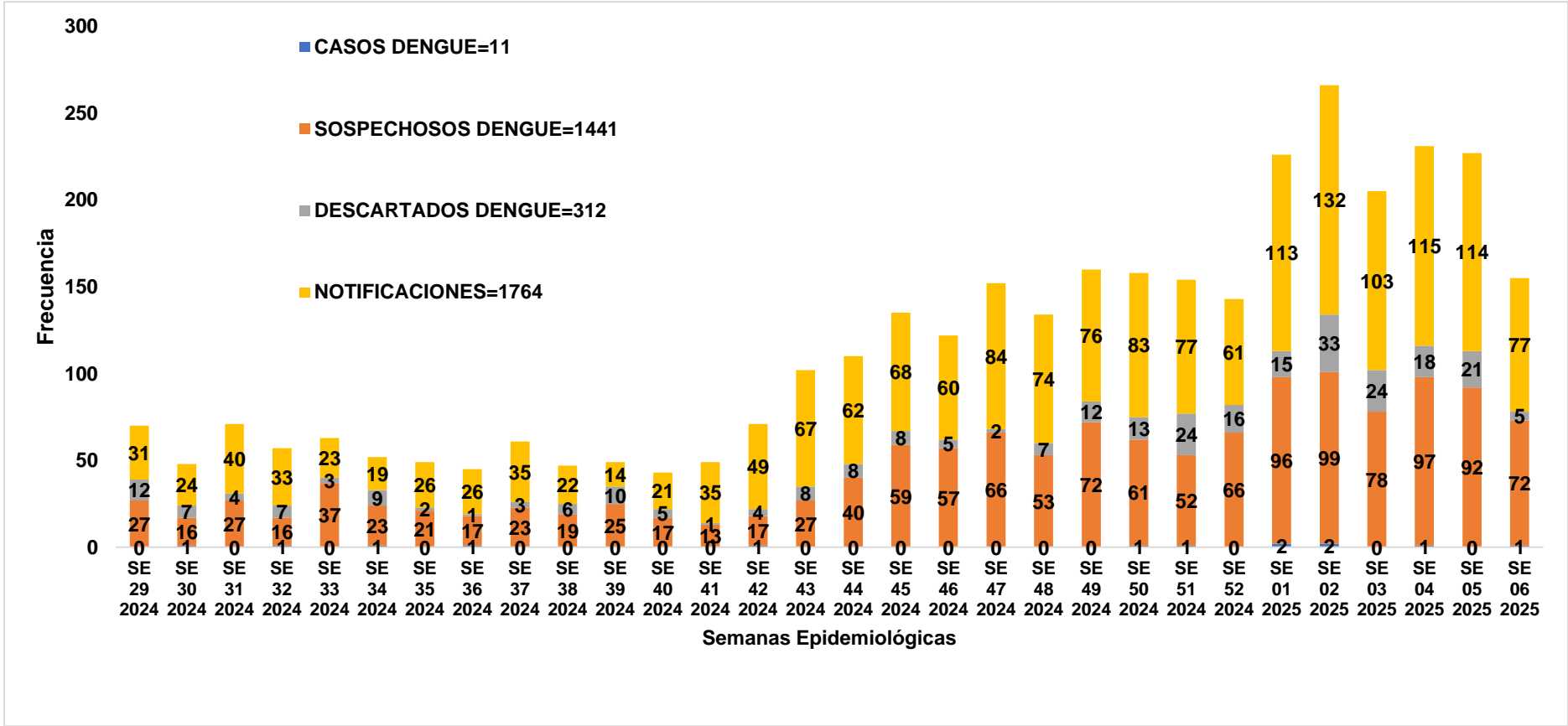


GRAFICO 4. NUMERO TOTAL DE CASOS DE DENGUE DE LA SE 29/2024 A LA SE 06/2025 VII REGION SANITARIA- ITAPUA

Desde la SE 29 del 2024 a la SE 06 del 2025 se acumularon 1764 notificaciones de Dengue, de los cuales el 1% (11/1764) corresponden a casos, 82%(1441/1764) a sospechosos y 18 % (312/1764) a descartados.

En las últimas semanas se observó una tendencia ascendente de notificaciones. Los datos de las últimas 3 semanas están sujetas a modificación

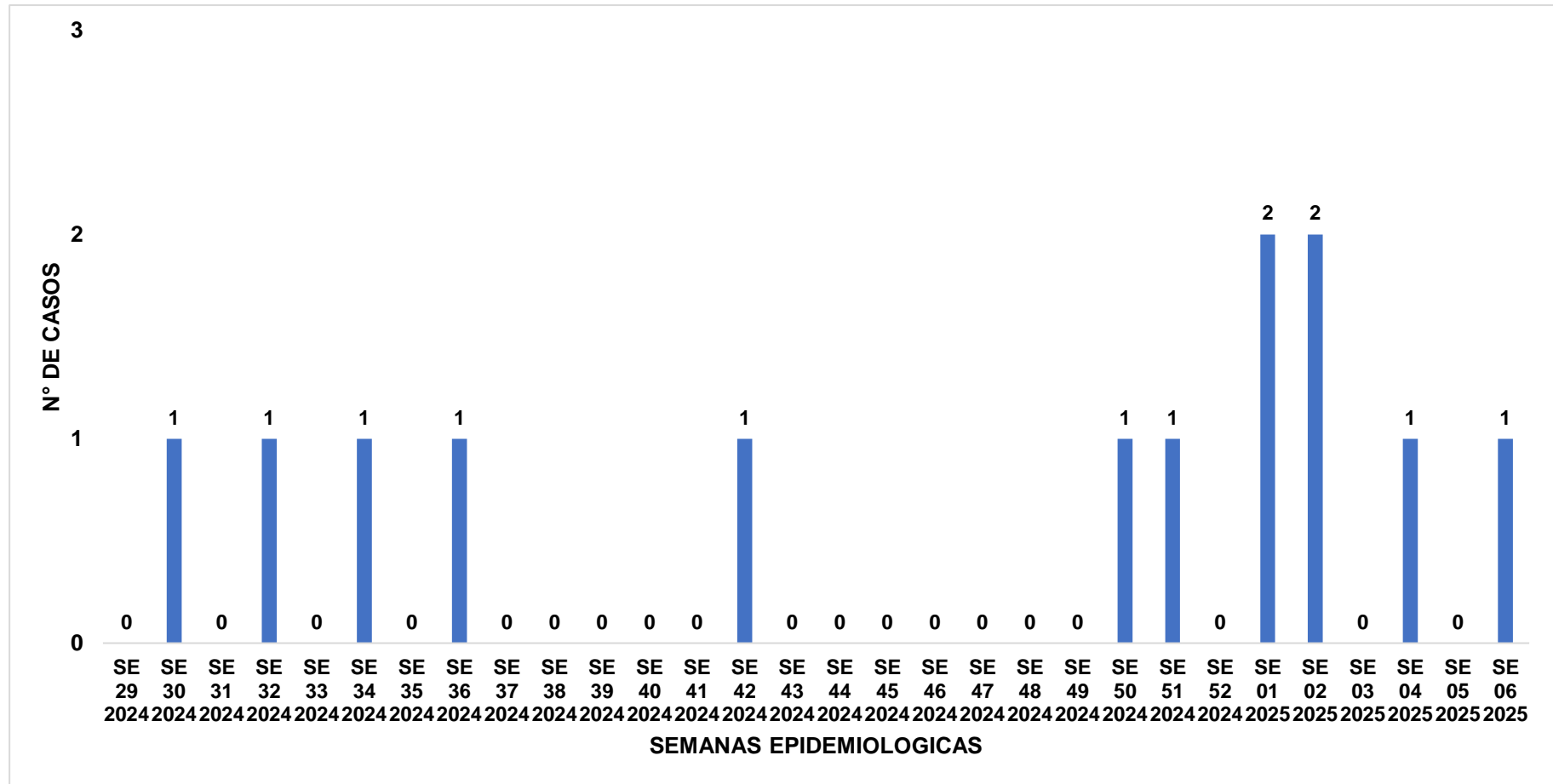


TABLA 4. CASOS DE DENGUE, DE LA SE 29/2024 A LA SE 06/2025 POR DISTRITOS DE RESIDENCIA VII REGION SANITARIA- ITAPUA

DISTRITOS	TOTAL
ENCARNACION	2
HOHENAU	2
OBLIGADO	2
BELLA VISTA	1
ITAPUA POTY	1
NATALIO	1
SAN JUAN DEL PARANA	1
TRINIDAD	1
ALTO VERA	0
CAMBYRETA	0
CAPITAN MEZA	0
CAPITAN MIRANDA	0
CARLOS ANTONIO LOPEZ	0
CARMEN DEL PARANA	0
CORONEL BOGADO	0
EDELIRA	0
FRAM	0
GENERAL ARTIGAS	0
GENERAL DELGADO	0
JESUS	0
LA PAZ	0
LEANDRO OVIEDO	0
MAYOR OTAÑO	0
NUEVA ALBORADA	0
PIRAPO	0
SAN COSME Y DAMIAN	0
SAN PEDRO DEL PARANA	0
SAN RAFAEL DEL PARANA	0
TOMAS ROMERO PEREIRA	0
YATYTAY	0
Total general	11

Los Distritos con casos confirmados en Itapúa desde la Semana 29 del 2024 a la Semana 06 del 2025 son Encarnación, Hohenau, Obligado, Bella Vista, Itapua Poty, Natalio, San Juan del Pna y Trinidad.

TABLA 4. NOTIFICACIONES Y CASOS DENGUEN DE LAS ULTIMAS 3 SEMANAS VII REGION SANITARIA - ITAPUA

DISTRITOS	SOSPECHOSO
ALTO VERA	3
KARONAY	1
LIBERTAD DEL SUR	1
URBANO	1
BELLA VISTA	7
8 DE DICIEMBRE	1
MARIA AUXILIADORA SUB URBANO	1
SAN PABLO	2
UNION	1
ZONA VACAY 33	1
URBANO	1
CAMBYRETA	44
ARROYO PORA SUB-URBANO	8
CAMBYRETA CENTRO	1
CAMPICHUELO	1
CARMELITAS	1
COLONIA CAMBYRETA	3
COLONIA PARANÁ	1
LOS MAESTROS	1
SAN BLAS INDEPENDENCIA	2
SAN JUAN	2
SAN MIGUEL	1
SANTA LIBRADA	3
URBANO	20
CAPITAN MEZA	3
CAPITAN MEZA KILOMETRO 24	1
EDELIRA 1	1
URBANO	1

CAPITAN MIRANDA	6
FEDERICO CHAVEZ	1
FRACCION SOZONIC	3
INMACULADA CONCEPCIÓN	1
URBANO	1
CARMEN DEL PARANA	3
CONJUNTO HABITACIONAL	1
OBRERO	1
URBANO	1
CORONEL BOGADO	4
CAUCASIA	1
SAN ANTONIO	1
SAN BLAS	1
SANTA ROSA	1
EDELIRA	11
ASENT. 1RO DE MARZO	
EDELIRA 21 PASO CARRETA	1
EDELIRA 28	2
EDELIRA 41 AL 43	1
EDELIRA 59 AL 69	2
EDELIRA 70 ZONA BASE	1
URBANO	4

TABLA 4. NOTIFICACIONES Y CASOS DENGUEN DE LAS ULTIMAS 3 SEMANAS VII REGION SANITARIA - ITAPUA

ENCARNACION	58
4 POTRERO	1
BUENA VISTA	
CARLOS ANTONIO LOPEZ	1
CHAIPE	3
CIUDAD NUEVA	1
CONAVI SANTO DOMINGO SUB-URBANO	
FATIMA	1
ITA PASO SUB-URBANO	
JUAN LEON MALLORQUIN	
KA'AGUY RORY	4
LA CATEDRAL	2
LA PAZ	1
LOS ARRAVALES	1
MARIA AUXILIADORA	1
MBOI KA'E	
NUEVA ESPERANZA	
PACU KUA	4
QUITERIA	2
SAGRADA FAMILIA	4
SAN ANTONIO	1
SAN ISIDRO	4
SAN JOSE OBRERO	1
SAN PEDRO	9
SAN ROQUE GONZALEZ	2
SANTA MARIA SANTILLAN	3
SANTO DOMINGO	3
ZONA ALTA	4
URBANO	5
FRAM	2
URBANO	2

GENERAL ARTIGAS	5
BARRIO 1	2
BARRIO 2	1
BARRIO 3	1
BUENA VISTA	1
GENERAL DELGADO	3
CAACUPE	1
SAN ESTANISLAO	1
SANTA LIBRADA	1
HOHENAU	21
ALTO JARDIN	1
ARMONIA	2
CENTRO	6
EL MIRADOR	1
HOHENAU 1	1
HOHENAU 2	2
HOHENAU 3	1
HOHENAU 5	2
SAN BLAS	2
URBANO	3
ITAPUA POTY	1
URBANO	1
JESUS	1
URBANO	1

TABLA 4. NOTIFICACIONES Y CASOS DENGUEN DE LAS ULTIMAS 3 SEMANAS VII REGION SANITARIA - ITAPUA

NATALIO	10
ESPIRITU SANTO	1
JAKARE KUA	1
PUERTO TRIUNFO	1
SAN ANTONIO- 4 BOCAS	2
SAN ISIDRO 1	1
SAN JOSE	1
URBANO	3
NUEVA ALBORADA	3
PUERTO SAMU'U	1
URBANO	2
OBLIGADO	21
CENTRO	1
COLONIA OBLIGADO	1
COLONIA OBLIGADO KILOMETRO 17	1
COLONIA PALMITO	1
EL PORTAL	1
MARIA AUXILIADORA	1
PANAMBI	8
URBANO	7
PIRAPO	6
CENTRO	1
SAN BLAS	1
SAN FRANCISCO	1
URBANO	3
SAN COSME Y DAMIAN	1
SAN COSME	1
SAN JUAN DEL PARANA	6
LA AZOTEA	1
SAN ANTONIO	
SAN NICOLAS	1
URBANO	4

SAN PEDRO DEL PARANA	8
COSTA RUIZ	1
KURUPIKAY	1
MONTEGRANDE	2
PINDOYU	1
POTRERO YVATE	1
SAN LORENZO	1
URBANO	1
SAN RAFAEL DEL PARANA	13
8 DE DICIEMBRE	1
APE AIME	3
COLONIA SAN RAFAEL	2
NARANJITO	3
NUEVA AURORA	1
SAN RAFAEL SUB - URBANO	1
URBANO	2
TOMAS ROMERO PEREIRA	9
VIRGEN DE FATIMA	4
URBANO	5
TRINIDAD	8
SAN MIGUEL	2
SAN PEDRO	2
URBANO	4
YATYTAY	4
SANTA ROSA	2
URBANO	2
Total general	261

GRAFICO 5. NUMERO TOTAL DE NOTIFICACIONES DE ZIKA DE LA SE 01/2024 A LA SE 52/2024

VII REGION SANITARIA- ITAPUA

