



MINISTERIO DE  
SALUD PÚBLICA Y  
BIENESTAR SOCIAL  
PARAGUAY

PARAGUÁI  
TESÁI HA TEKÓ  
PORÁVE  
MOTENONDEHA

## BOLETIN SEMANAL

# ARBOVIROSIS

NOVENA REGION SANITARIA  
PARAGUARÍ



DESDE SE 29/2024 A SE 06/2025  
(DEL 14 DE JULIO DEL 2024 al 08 DE FEBRERO DEL 2025)



## Descripción

Este boletín contiene información actualizada de la Situación Epidemiológica de Arbovirosis: Dengue y Chikungunya.

Los datos presentados, tienen como fuente principal la base nacional de la Vigilancia de Arbovirosis.

La elaboración del presente boletín está a cargo de la Unidad Epidemiológica Regional de la Novena Región Sanitaria.

## Consideraciones

El contenido de este boletín puede modificarse según la dinámica de la vigilancia de las Arbovirosis: Dengue y Chikungunya.

Las notificaciones de Arbovirosis se definen operacionalmente, en este boletín, a partir de la Resolución N° 335/2023, correspondiente al 29 de junio del año 2023 “Criterios de definición de casos de arbovirosis: dengue y chikungunya, flujograma para la toma de muestra de laboratorio”. Remitirse a este documento oficial para conocer las definiciones epidemiológicas de caso, utilizados en este material.

## UNIDAD EPIDEMIOLOGICA REGIONAL

### Epidemiólogo Regional:

Lic. Mirian Álvarez de Lezcano

### Correo electrónico:

[vigilanciaparaguari@gmail.com](mailto:vigilanciaparaguari@gmail.com)

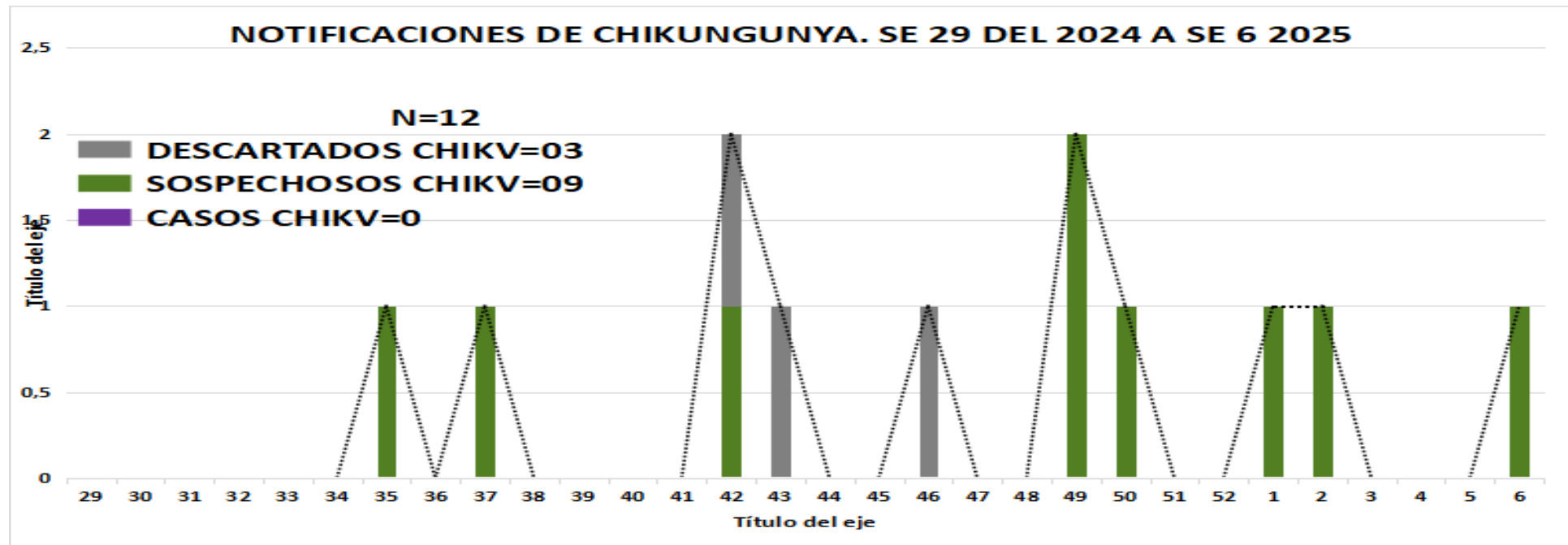
### Unidad Epidemiológica Regional:

Novena Región Sanitaria, Paraguari

### Oficina:

Distrito Paraguari

## GRAFICO 1. CURVA DE NOTIFICACIONES DE CHIKUNGUNYA. SE 29 DEL 2024 A SE 06 DEL 2025 NOVENA REGION SANITARIA PARAGUARÍ



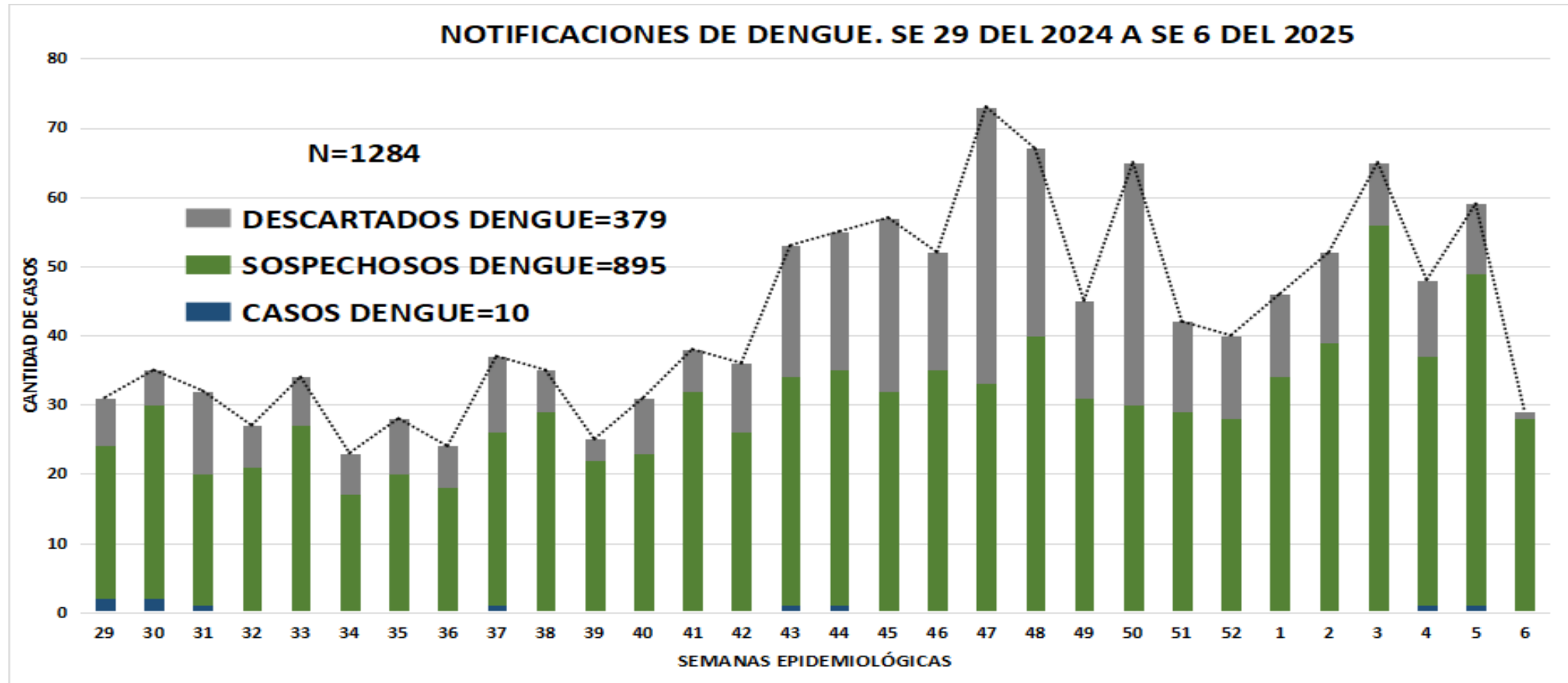
- Se presenta en este gráfico el número de notificaciones de Chikungunya, a nivel departamental, por semana de inicio de síntomas.
- Desde la SE 29 del 2024 a la SE 06 del 2025 se acumularon 12 notificaciones de Chikungunya, de las cuales el 75%(09/12) corresponden a casos sospechosos y 25%(03/12) a descartados, hasta el cierre de este boletín no se registraron casos confirmados en el departamento.

## TABLA 1. NOTIFICACIONES Y CASOS DE CHIKUNGUNYA EN LAS ÚLTIMAS TRES SEMANAS. SE 04 A SE 06 DEL 2025 NOVENA REGION SANITARIA PARAGUARI

- La vigilancia de la arbovirosis sigue activa, en las últimas 3 semanas se registró una notificación de chikungunya en el departamento.

DISTRITO	BARRIO	NOTIFICACIONES CHIK ULTIMAS 3 SEMANAS	CASOS DE CHIK ULTIMAS 3 SEMANAS	DESCARTADO DE CHIK ULTIMAS 3 SEMANAS
QUIINDY	COMANDANTE CARMELO PERALTA	1	0	0
TOTAL		1	0	0

## GRAFICO 2. CURVA DE NOTIFICACIONES DE DENGUE. SE 29 DEL 2024 A SE 06 DEL 2025 NOVENA REGION SANITARIA PARAGUARÍ

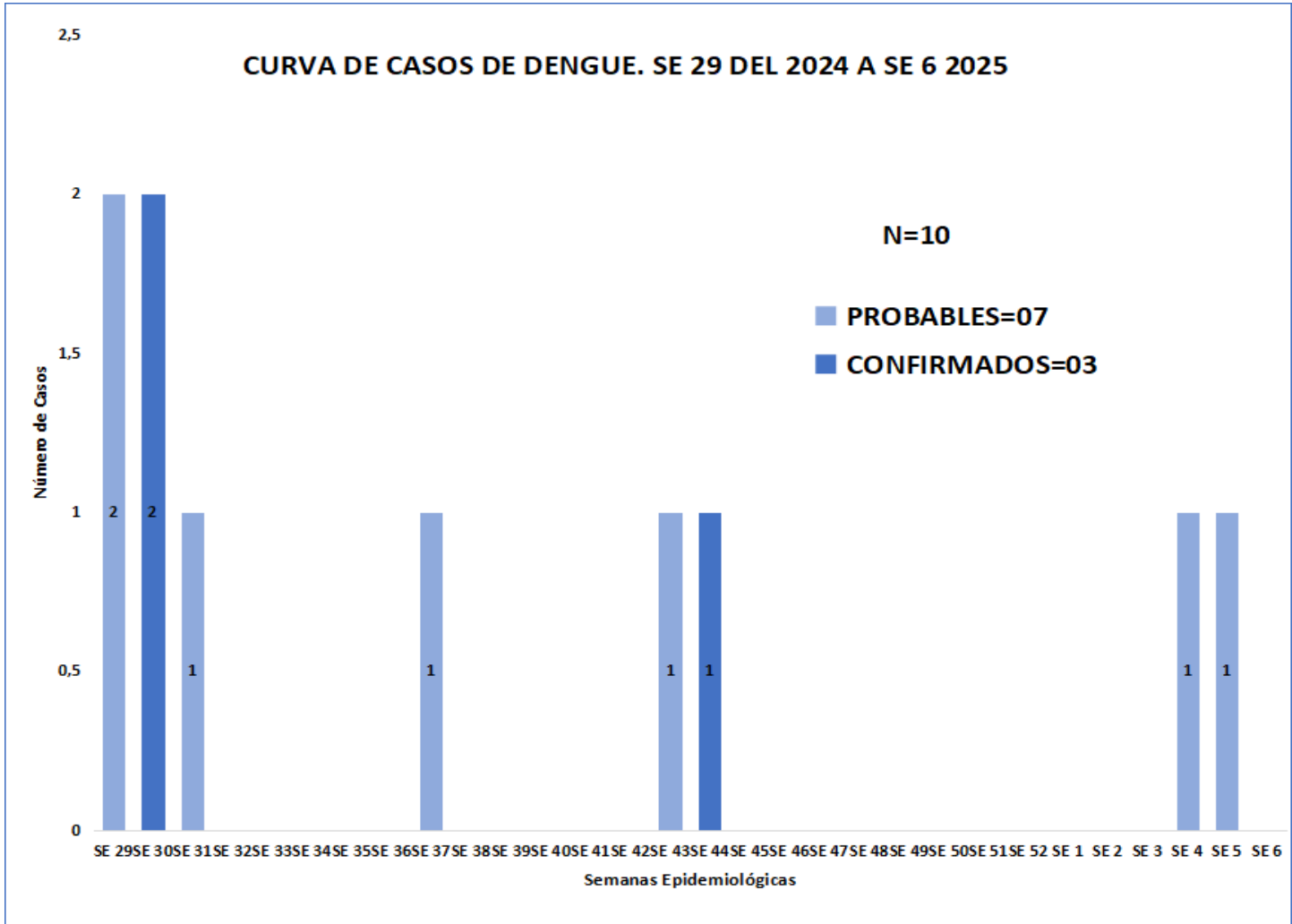


Se presenta en este gráfico el número de notificaciones de dengue, en el departamento de Paraguari, por semana de inicio de síntomas. Se puede observar que los casos confirmados representan el 1% de las notificaciones recibidas.

# GRAFICO 3. CURVA DE CASOS DE DENGUE. SE 29 DEL 2024 A SE 06 DEL 2025 NOVENA REGION SANITARIA PARAGUARÍ

La curva epidémica muestra los casos de dengue (confirmados y probables) comprobando así la circulación de la enfermedad en el departamento.

Desde la semana epidemiológica 29 del 2024 a la semana epidemiológica 06 del 2025 se registraron 3 casos confirmados y 7 casos probables.



## TABLA 2. NÚMERO TOTAL DE CASOS POR DISTRITO DE RESIDENCIA Y AISLAMIENTO VIRAL, SE 29 DEL 2024 A SE 06 DEL 2025. NOVENA REGION SANITARIA PARAGUARÍ

DISTRITO	CASOS DE DENGUE (Conf. y Prob.)	CASOS CON AISLAMIENTO VIRAL		TOTAL DE CASOS ACUMULADOS
		DENGUE-1	DENGUE-2	
ACAHAY	0	0	0	0
CAAPUCU	0	0	0	0
CARAPEGUA	3	0	0	3
ESCOBAR	1	0	0	1
GRAL. B. CABALLERO	1	0	0	1
LA COLMENA	1	0	0	1
MARIA ANTONIA	0	0	0	0
MBUYAPEY	0	0	0	0
PARAGUARI	2	0	0	2
PIRAYU	0	0	0	0
QUIINDY	1	0	0	1
QUYQUYHO	0	0	0	0
SAN ROQUE GONZALEZ	0	0	0	0
SAPUCAI	0	0	0	0
TEBICUARY-MI	0	0	0	0
YAGUARON	0	0	0	0
YBYCUI	0	0	1	1
YVYTIMI	0	0	0	0
<b>TOTALES</b>	<b>9</b>	<b>0</b>	<b>1</b>	<b>10</b>



En cuanto a Dengue el 33,3% de los distritos del departamento de Paraguari presentaron casos.

Los distritos con casos acumulados de la enfermedad son Carapeguá, Escobar, Gral. B. Caballero, La Colmena, Paraguari, Quiindy y Ybycuí. La circulación viral corresponde a DENV2.

## TABLA 3. NOTIFICACIONES DE DENGUE EN LAS ÚLTIMAS TRES SEMANAS. SE 04 A SE 06 DEL 2025

- La vigilancia de Dengue permanece activa.
- Las notificaciones de Dengue acumuladas en las últimas tres semanas suman 136, mientras que, se confirmó 2 casos y se descartaron 22 casos (tabla 3).

DISTRITOS	BARRIOS	NOTIFICACIONES DENGUE ULTIMAS 3 SEMANAS	CASOS DENGUE ULTIMAS 3 SEMANAS	DESCARTADOS DE DENGUE ULTIMAS 3 SEMANAS
ACAHAY	ISLA BAEZ	2	0	1
	ISLERIA	2	0	1
	LAGUNA PYTA	1	0	0
	ÑU AHAI	1	0	0
	YVYRAITY	2	0	1
CAAPUCU	CHARARA	1	0	0
	SAGRADO CORAZON DE JESUS	1	0	0
	YFERE	1	0	0
CARAPEGUA	SD	1	0	1
	BENI LOMA	1	0	1
	CALIXTRO	2	0	0
	EL PORTAL SAN VICENTE	1	0	1
	ISLA YVATE	4	0	0
	NDAVARU	1	0	0
	PACHECO	1	0	0
	SAN MIGUEL	1	0	0
	SAN ROQUE	1	0	0
	VIRGEN DEL CARMEN	1	0	1
ESCOBAR	CENTRO	1	0	0
	MBOKAIATY	1	0	1
G.B. CABALLERO	HOROJETA	1	0	0
	SAN JOSE	1	0	0
	SAN LUIS	1	0	0
	SANTA ROSA	1	0	0
	ZORRILLA CUE	1	0	0
LA COLMENA	SD	1	1	0
	MBOKAIATY	1	0	0
	SAN FRANCISCO	1	0	0
MBLIYAPEY	ISLA NARANJA	1	0	0
PARAGUARI	SD	1	0	0
	AGROMONTE	1	0	0
	ALBORADA	1	0	1
	FERRO LEON	2	0	0
	COSTA PRIMERA	2	0	0
	FATIMA	1	0	0
	MBATOVI	1	0	0
	SAN BIAS	3	1	0
	SAN FRANCISCO	2	0	0
	SAN MIGUEL	1	0	0
	SANTA CATALINA	1	0	0
	SOTO RUGUA	1	0	0
	URBANIZACION ARASA POTY	1	0	0
	URBANIZACION LA NEGRITA	1	0	0
	URBANIZACION LAS PALMERAS	1	0	0
	URBANIZACION LOS GUAYABOS	1	0	0
PIRAYU	BARRIO 1	1	0	0
	BARRIO 2	1	0	1
	BARRIO 4	1	0	0
	COSTA HIJ	1	0	1
	PASO ESPERANZA	1	0	0

DISTRITOS	BARRIOS	NOTIFICACIONES DENGUE ULTIMAS 3 SEMANAS	CASOS DENGUE ULTIMAS 3 SEMANAS	DESCARTADOS DE DENGUE ULTIMAS 3 SEMANAS
QUIINDY	BARRIO AMISTAD	3	0	0
	CAPILLA TUJA	1	0	0
	COMANDANTE CARMELO PERALTA	7	0	0
	COSTA IRALA	1	0	0
	ITA CAION	1	0	0
	LOMA PYTA	1	0	0
	SAGRADO CORAZON DE JESUS	1	0	0
	SAN LORENZO	1	0	0
	SANTA MARIA	1	0	0
	VALLE APUA	1	0	1
QUIYUIYHO	MBOI KA'E	1	0	1
	SAN MIGUEL	1	0	0
SAN ROQUE GONZALEZ	INMACULADA CONCEPCIÓN	1	0	0
	MATACHI	3	0	1
	RINCON	1	0	0
	SAGRADO CORAZON DE JESUS	1	0	0
	SAN VICENTE	1	0	1
	VIRGEN DEL ROSARIO	2	0	0
SAPUCAI	SD	1	0	0
	CERRO ROKE	1	0	0
	SANBIAS	1	0	1
	SANTA TERESITA	1	0	0
	TIERRA NEGRA	2	0	1
	YVYRAITY	1	0	0
YAGUARON	SD	2	0	0
	GUARAPI	1	0	0
	HUGUA POTY - ÑUATI	1	0	0
	KARLINGUA	3	0	1
	KURUPAYTY	1	0	0
	MBARITU	1	0	0
	ÑUATI CALLE	1	0	0
	PEGUJAHO	2	0	0
	PIRAYU CALLE	1	0	0
	SAGUASU	1	0	0
	SAN FRANCISCO	2	0	0
	SAN JOSE	1	0	0
	SAN MIGUEL	1	0	0
	SAN ROQUE	3	0	0
	YSATY	1	0	0
	ZAYAS	1	0	0
YBYCUI	CAPILLITA	1	0	0
	ISLA ALTA	1	0	0
	MINAS CUE	1	0	0
	PALACIO CUE	1	0	0
	SAGRADO CORAZON DE JESUS	2	0	1
	SAN JOSE BOQUERON	1	0	0
	SANTA ROSA	4	0	1
	VARGAS LOMA	2	0	2
YVYTIMI	SD	1	0	0
	SAN ROQUE	1	0	0
TOTALES		136	2	22



## CURVA DE NOTIFICACIONES DE ZIKA. SE 29 DEL 2024 A SE 06 DEL 2025 NOVENA REGION SANITARIA PARAGUARÍ

- En lo que va del año no se cuenta con notificaciones para Zika, en el Departamento de Paraguari.

## CUADROS 1 y 2. CLASIFICACION DE NOTIFICACIONES DE ARBOVIROSIS: RESEÑA 2023 Y ACUMULADO DESDE LA SE 29 DEL 2024 A SE 06 DEL 2025 NOVENA REGION SANITARIA PARAGUARÍ

DEPARTAMENTO DE PARAGUARI				
CUADRO 1: VIGILANCIA DE LAS ARBOVIROSIS - RESEÑA A SE 52 DEL 2023				
	CASOS (CONF. Y PROB.)	SOSPECHOSOS	DESCARTADOS	TOTAL ACUMULADO
DENGUE	1.337	1.544	2.301	5.182
CHIKUNGUNYA	4.712	583	4.199	9.494

CUADRO 2: VIGILANCIA DE LAS ARBOVIROSIS ACUMULADO DESDE SE 29 DEL 2024 A SE 06 DEL 2025				
	CASOS (CONF. Y PROB.)	SOSPECHOSOS	DESCARTADOS	TOTAL ACUMULADO
DENGUE	10	895	379	1.284
CHIKUNGUNYA	-	9	3	12

- En el cuadro 1 se presenta la reseña de clasificación de casos del año 2023.
- En el cuadro 2 se presenta el acumulado de las notificaciones y clasificación desde la SE 29 del 2024 a la SE 06 del 2025.