

BOLETIN SEMANAL

ARBOVIROSIS

II REGION SANITARIA – SAN PEDRO NORTE

SE 29/2024 A SE 6/2025 (14 de julio del 2024 a 8 de febrero del 2025)

Descripción

Descripción

Este boletín contiene información actualizada de la Situación Epidemiológica de Arbovirosis: Dengue y Chikungunya. Los datos presentados, tienen como fuente principal la base nacional de la Vigilancia de Arbovirosis

Consideraciones

El contenido de este boletín puede modificarse según la dinámica de la vigilancia de las Arbovirosis: Dengue, Chikungunya.

Las notificaciones de Arbovirosis se definen operacionalmente, en este boletín, a partir de la Resolución N° 0335/2023 “Criterios de definición de casos de arbovirosis: dengue, chikungunya”.

Remitirse a este documento oficial para conocer las definiciones epidemiológicas de caso, utilizados en este material.

ELABORADO POR LA UNIDAD EPIDEMIOLÓGICA REGIONAL

Epidemiólogo Regional:

Lic. Gricelda Beatriz Roa Fretez

Correo electrónico:

epidemiologiasanpedro02@Hotmail.com

Unidad Epidemiológica Regional: Segunda Región Sanitaria, San Pedro Norte.

Oficina: Segunda Región San Pedro Norte .

GRÁFICO 1. CURVA DE NOTIFICACIONES DE CHIKUNGUNYA. SE 29/2024 A LA SE 06 DEL 2025 II REGION SANITARIA- SAN PEDRO NORTE

Descripción

Desde la SE 29/24 a la SE 6 /25 se acumularon 12 notificaciones de Chikungunya, corresponden a casos sospechosos, no se registra caso positivo hasta la fecha.

En las últimas 4 semanas solo se registro 2 casos sospechosos.

NOTIFICACIONES DE CHIKUNGUNYA DESDE LA SE 29/24 A LA SE 6 /25 SAN PEDRO NORTE AÑO 2024

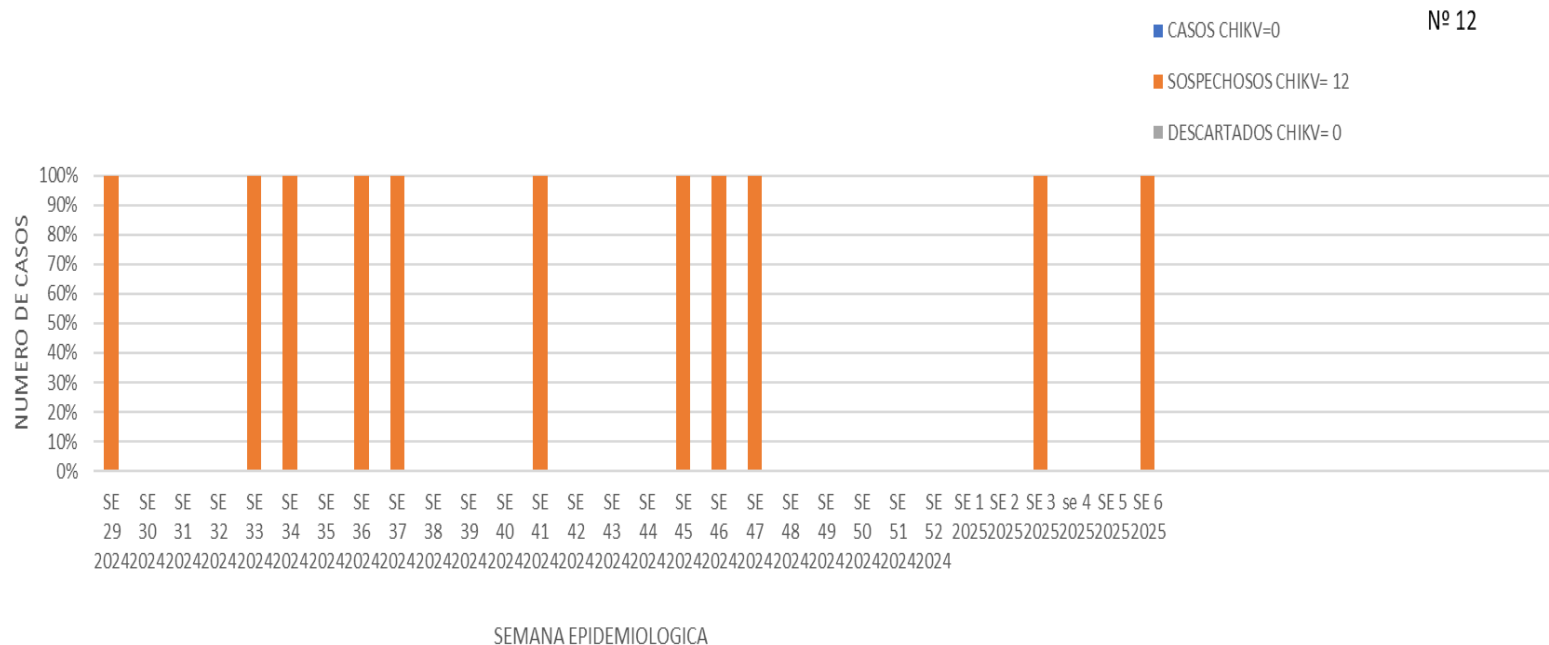


GRÁFICO 2. CURVA DE CASOS DE CHIKUNGUNYA DESDE LA SE 29/24 A LA SE 6 DEL 2025 II REGION SANITARIA-SAN PEDRO NORTE

Descripción

No se registra casos positivos ni probable de chiv desde la se 29 a la se 06 en el departamento de San Pedro área norte.

CURVA DE CASOS DE CHIKUNGUNYA DESDE LA SEMANA 29/24 HASTA LA SEMANA A LA SE 6/2025

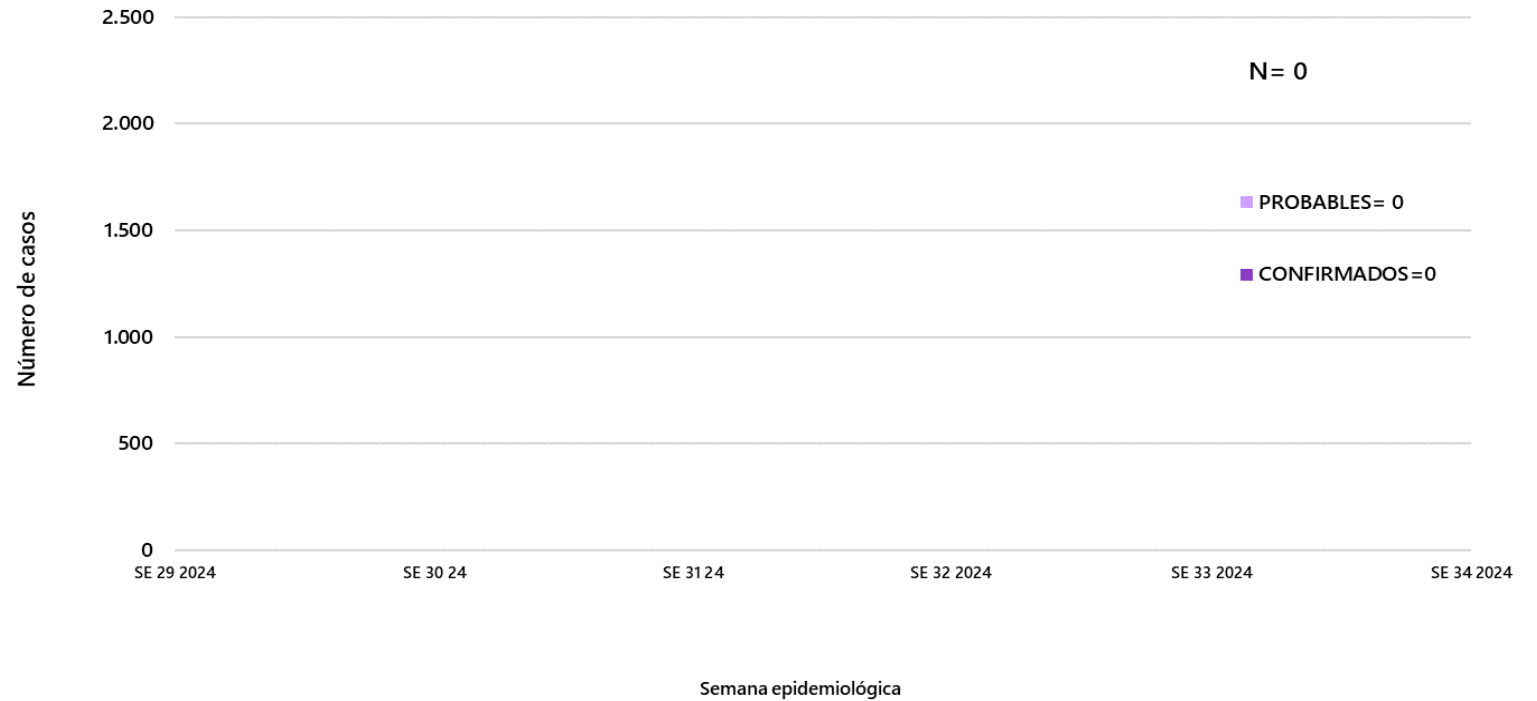


TABLA 1. CASOS ACUMULADOS DE CHIKUNGUNYA, DESDE LA SE 29 A LA SE 06 AÑO 2025 POR DISTRITOS DE RESIDENCIA. II REGION SANITARIA- SAN PEDRO NORTE.

Descripción de la tabla

No se observa casos de chikv en lo que va del año.

DISTRITOS	CASOS DE CHIKV	TOTALES
ANTEQUERA	0	0
CHORE	0	0
GENERAL RESQUIN	0	0
LIBERACION	0	0
LIMA	0	0
NUEVA GERMANIA	0	0
SAN PABLO	0	0
SAN PEDRO DEL YKUAMANDYJU	0	0
SAN VICENTE PANCHOLO	0	0
SANTA ROSA DEL AGUARAY	0	0
TACUATI	0	0

TABLA 2 . CASOS DE CHIKUNGUNYA, DE LAS ULTIMAS 3 SEMANAS SE 29/24 A LA SE 6 /2025 POR DISTRITOS DE RESIDENCIA . II REGION SANITARIA- SAN PEDRO NORTE

Descripción
 . En las ultimas 3 semanas no se registro casos positivo de chiv.

DISTRITOS	SE 4	SE 5	SE 6	ULTIMA 3 SEMANA CHIKU
ANTEQUERA	0	0	0	0
CHORE	0	0	0	0
GENERAL RESQUIN	0	0	0	0
LIBERACION	0	0	0	0
LIMA	0	0	0	0
NUEVA GERMANIA	0	0	0	0
SAN PABLO	0	0	0	0
SAN PEDRO DEL YKUAMANDYJU	0	0	0	0
SAN VICENTE PANCHOLO	0	0	0	0
SANTA ROSA DEL AGUARAY	0	0	0	0
TOTAL	0	0	0	0

MAPAS DE DISTRIBUCIÓN DE CASOS



GRÁFICO 3. CURVA DE NOTIFICACIONES DE DENGUE. SE 29 DEL 2024 A SE 6 DEL 2025 II REGION SANITARIA- SAN PEDRO NORTE

Descripción

Se observa en la curva un acumulado de 537 notificaciones de los cuales el 0,7% corresponde a caso positivo (496/4), el 92 % corresponde a caso sospechoso (496/537) y el 5 % corresponde a descartados (37/537).

La notificación semanal es casi nula.

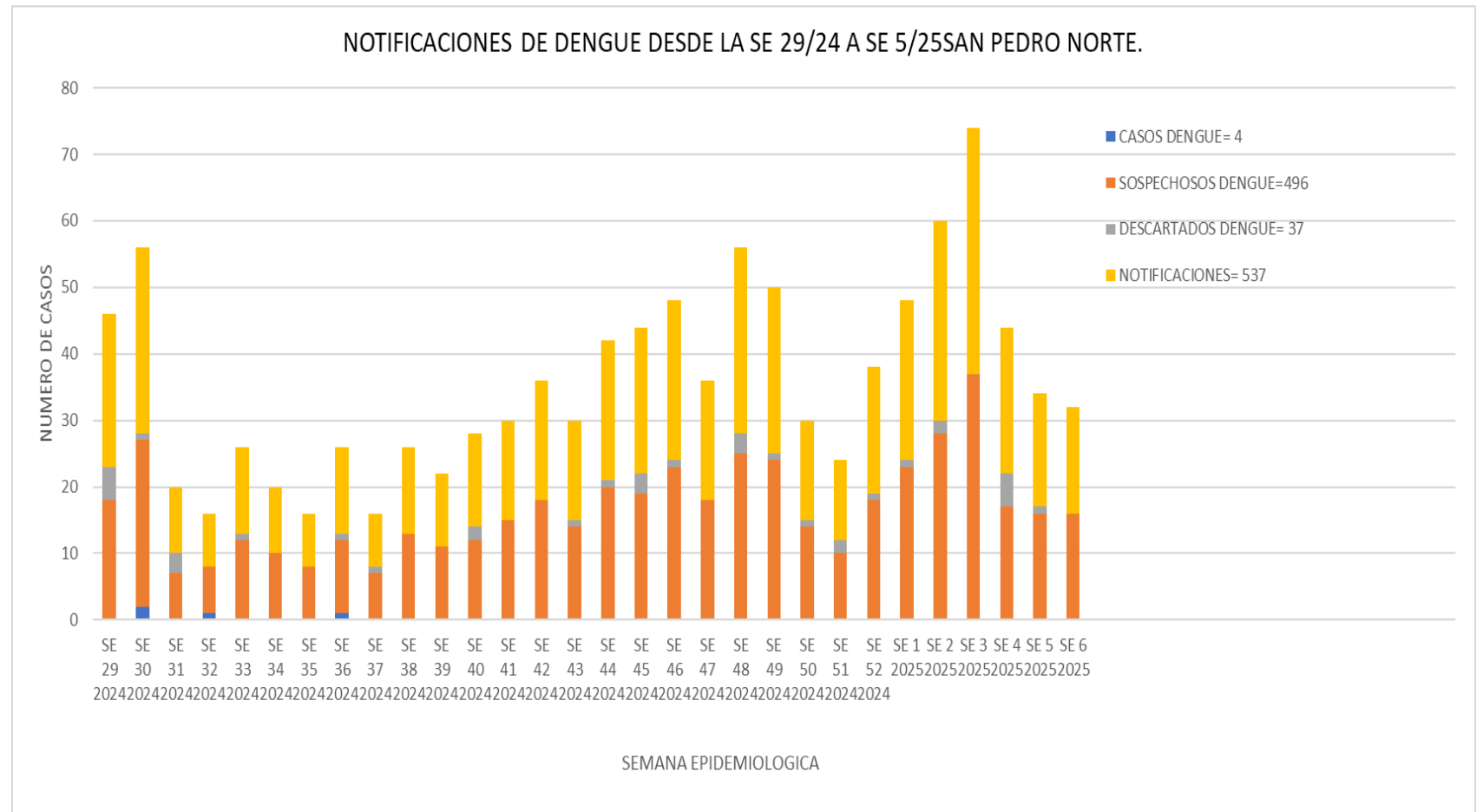


GRÁFICO 4. CURVA DE CASOS DE DENGUE. SE 29 DEL 2024 A SE 6 DEL 2025 II REGION SANITARIA- SAN PEDRO

Descripción

Desde la SE 29/24 a la SE 6/25 se registro un total de 4 casos probable en lo que va del año,.

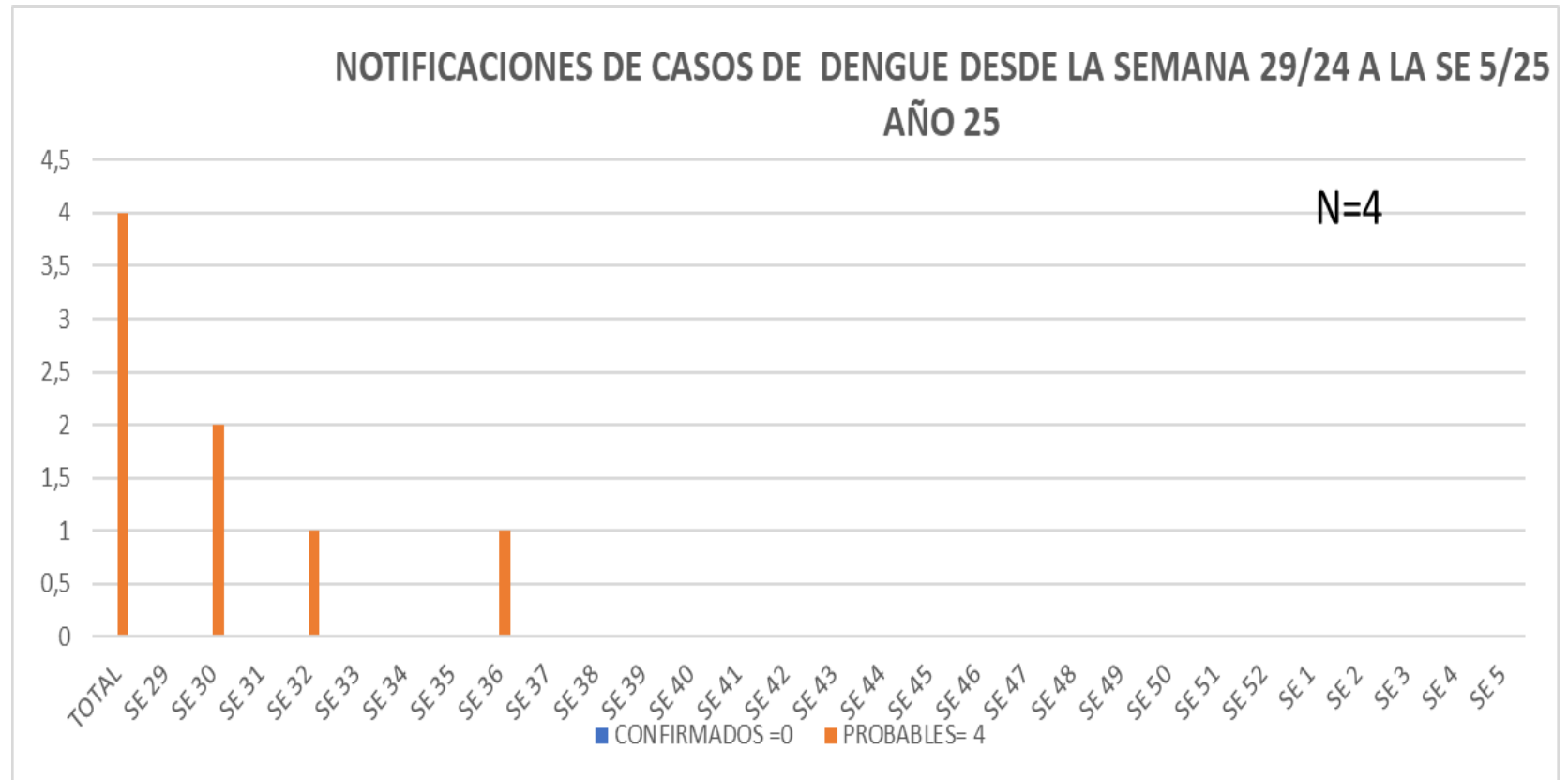


TABLA 3. CASOS ACUMULADOS DE DENGUE, DE LA SE 29/24 A LA SE 6/25 POR DISTRITOS DE RESIDENCIA. II REGION SANITARIA- SAN PEDRO NORTE

Descripción de la tabla.

Se observa en la tabla un total de 4 casos probables de dengue que corresponde a los 11 distritos de área norte.

No se registra ningún sero tipo en los distritos.

DISTRITOS	CASOS DE DENGUE	DENGUE-1	DENGUE-2
ANTEQUERA	0	0	0
CHORE	0	0	0
GENERAL RESQUIN	1	0	0
LIBERACION	1	0	0
LIMA	0	0	0
NUEVA GERMANIA	1	0	0
SAN PABLO	0	0	0
SAN PEDRO DEL YKUAMANDYJU	0	0	0
SAN VICENTE PANCHOLO	0	0	0
SANTA ROSA DEL AGUARAY	1	0	0
TACUATI	0	0	0
TOTAL	4	0	0

TABLA 4 . CASOS DE DENGUE, DE LAS ULTIMAS 3 SEMANAS SE 29/24 A LA SE 6/25 POR DISTRITOS DE RESIDENCIA . II REGION SANITARIA- SAN PEDRONORTE.

Descripción

NO SE GEGISTRA CASOS POSITIVOS NI PROBABLES DE DENGUE EN LAS ULTIMAS 3 SEMANAS.

DISTRITOS	SE 4	SE 5	SE 6	ULTIMAS 3 SEMANAS
ANTEQUERA	0	0	0	0
CHORE	0	0	0	0
GENERAL RESQUIN	0	0	0	0
LIBERACION	0	0	0	0
LIMA	0	0	0	0
NUEVA GERMANIA	0	0	0	0
SAN PABLO	0	0	0	0
SAN PEDRO DEL YKUAMANDYJU	0	0	0	0
SAN VICENTE PANCHOLO	0	0	0	0
SANTA ROSA DEL AGUARAY	0	0	0	0
TACUATI	0	0	0	0
TOTAL	0	0	0	0