

# BOLETIN SEMANAL

# ARBOVIROSIS

## II REGION SANITARIA- SAN PEDRO SUR

**SE 29/2024 A SE 3/2025 (desde el 14 de julio de 2024 hasta el 18 de enero 2025)**

## Descripción

### Descripción

Este boletín contiene información actualizada de la Situación Epidemiológica de Arbovirosis: Dengue, Zika y Chikungunya.

Los datos presentados, tienen como fuente principal la base nacional de la Vigilancia de Arbovirosis.

### Consideraciones

El contenido de este boletín puede modificarse según la dinámica de la vigilancia de las Arbovirosis: Dengue, Chikungunya y Zika.

Las notificaciones de Arbovirosis se definen operacionalmente, en este boletín, a partir de la Resolución N° 0335/2023 “Criterios de definición de casos de arbovirosis: dengue, chikungunya y zika”.

Remitirse a este documento oficial para conocer las definiciones epidemiológicas de caso, utilizados en este material.

**ELABORADO POR LA UNIDAD EPIDEMIOLÓGICA REGIONAL**

**ELABORADO POR LA UNIDAD EPIDEMIOLOGICA REGIONAL**

**Epidemiólogo Regional:**

**Lic. Rosa Ysabel Caballero Rojas**

**Colaborador: Enzo Fabián Vera**

**Correo electrónico:**

uersanpedrosur@hotmail.com

**Unidad Epidemiológica Regional:** Segunda Región Sanitaria, San Pedro Sur.

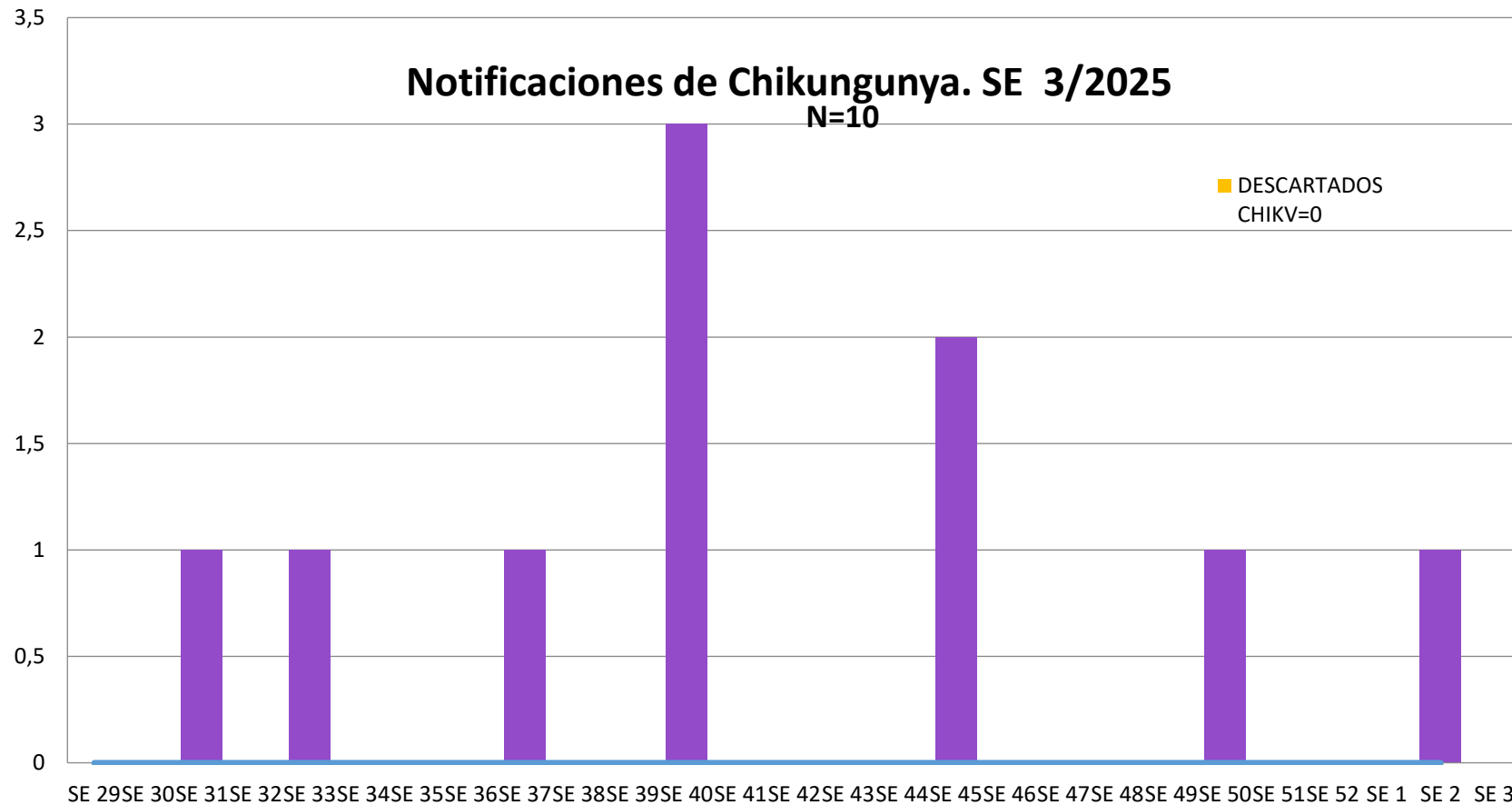
**Oficina:** Área Programática Sur – San Estanislao.

## GRÁFICO 1. CURVA DE NOTIFICACIONES DE CHIKUNGUNYA. SE 3 DEL 2025 II REGION SANITARIA- SAN PEDRO SUR

### Descripción

Desde la SE 29 del año 2024 a la SE 3 del año se acumularon 10 notificaciones de Chikungunya, de las cuales (0/10) corresponden a casos positivos, **(10/10)** a sospechoso y (0/10) a descartados.

En las últimas semanas se observó una nula cantidad de notificaciones.

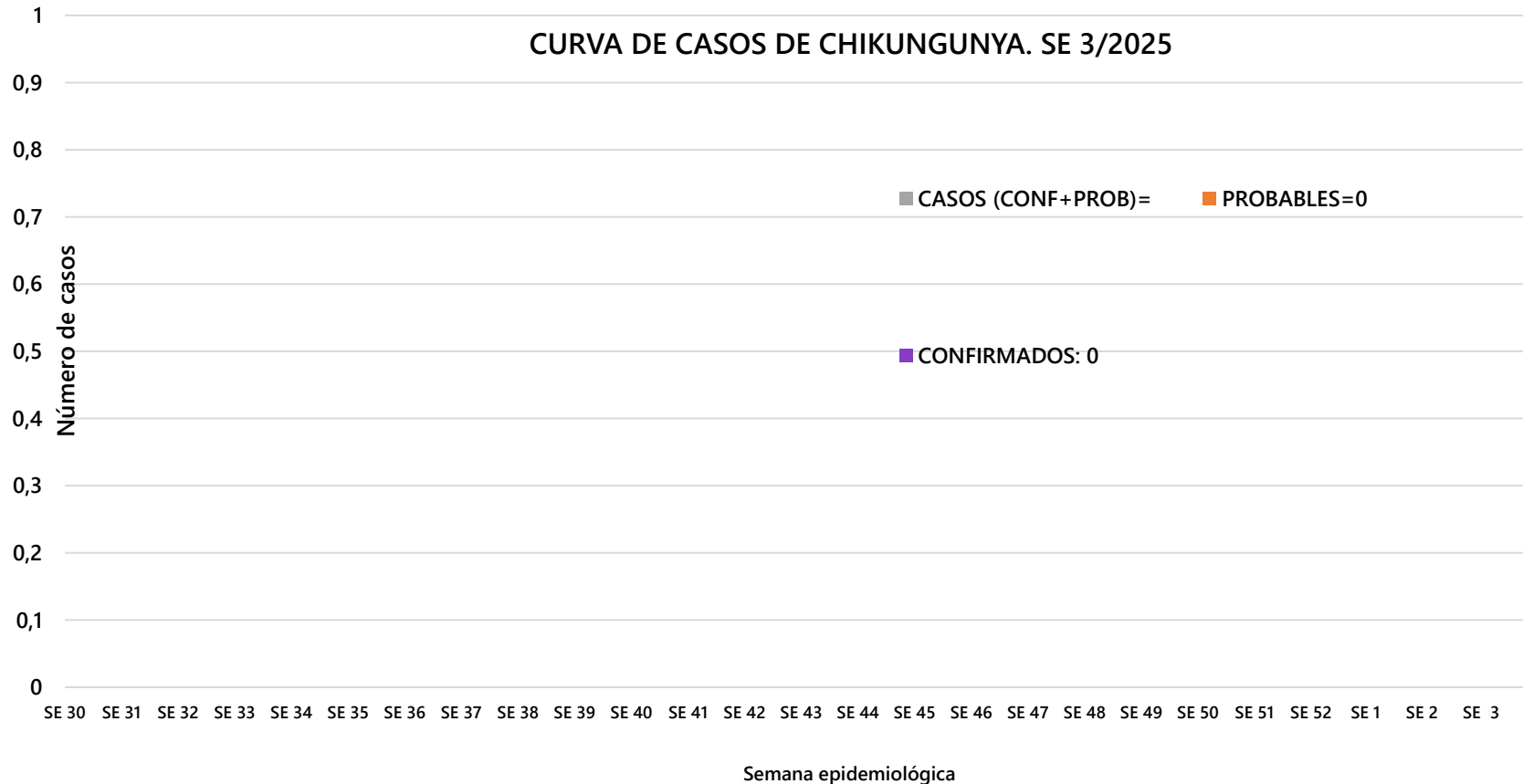


## GRÁFICO 2. CURVA DE CASOS DE CHIKUNGUNYA. SE 3 DEL 2025 II REGION SANITARIA- SAN PEDRO SUR

### Descripción

Desde 29 de 2024 A la SE 3 del 2025 no se obtuvo casos de notificación de Chikungunya, De las cuales (0/0) corresponden a casos confirmados y (0/0) a probables

En las últimas semanas no se presentaron casos nuevas



## TABLA 1. CASOS ACUMULADOS DE CHIKUNGUNYA, DE LA SE 3/2025 POR DISTRITOS Y BARRIOS DE RESIDENCIA. II REGION SANITARIA- SAN PEDRO

### Descripción de la tabla

Desde la SE 29 de 2024 A LA SE 3 de 2025 no se observa casos positivos de Chikungunya, 0 casos probables  
En las últimas semanas se notaron 0 caso de notificaciones.

BARRIOS O DISTRITOS	CASOS DE CHIKV	TOTALES
25 DE DICIEMBRE	0	0
CAPIIBARY	0	0
GENERAL ELIZARDO AQUINO	0	0
GUAJAYVI	0	0
ITACURUBI DEL ROSARIO	0	0
SAN ESTANISLAO	0	0
UNION	0	0
VILLA DEL ROSARIO - SPN	0	0
YATAITY DEL NORTE	0	0
YRYVU CUA	0	0
<b>TOTALES</b>	<b>0</b>	<b>0</b>

(CONFIRMADO+PROBABLE)

## TABLA 2 . CASOS DE CHIKUNGUNYA, DE LAS ULTIMAS 3 SEMANAS SE 1-2 y 3/2025 POR DISTRITOS Y BARRIOS DE RESIDENCIA . II REGION SANITARIA- SAN PEDRO SUR

### Descripción

. En las ultimas 3 semanas, desde la SE 1 a la SE 03 de 2025 no se registraron casos positivos de Chikunguya SE observa nula cantidad de notificaciones total.

DISTRITOS	BARRIOS	NOTIFICACIONES CHIK ULTIMAS 3 SEMANAS	CASOS DE CHIK ULTIMAS 3 SEMANAS
GRAL E. AQUINO	*	0	0
GUAJAYVI	*	0	0
ITACURUBI DEL ROSARIO	*	0	0
SAN ESTANISLAO	*	0	0
VILLA DEL ROSARIO - SPS	*	0	0
YRYVU CUA	*	0	0
<b>TOTALES</b>		<b>0</b>	<b>0</b>

## MAPAS DE DISTRIBUCIÓN DE CASOS CHIKUNGUYA

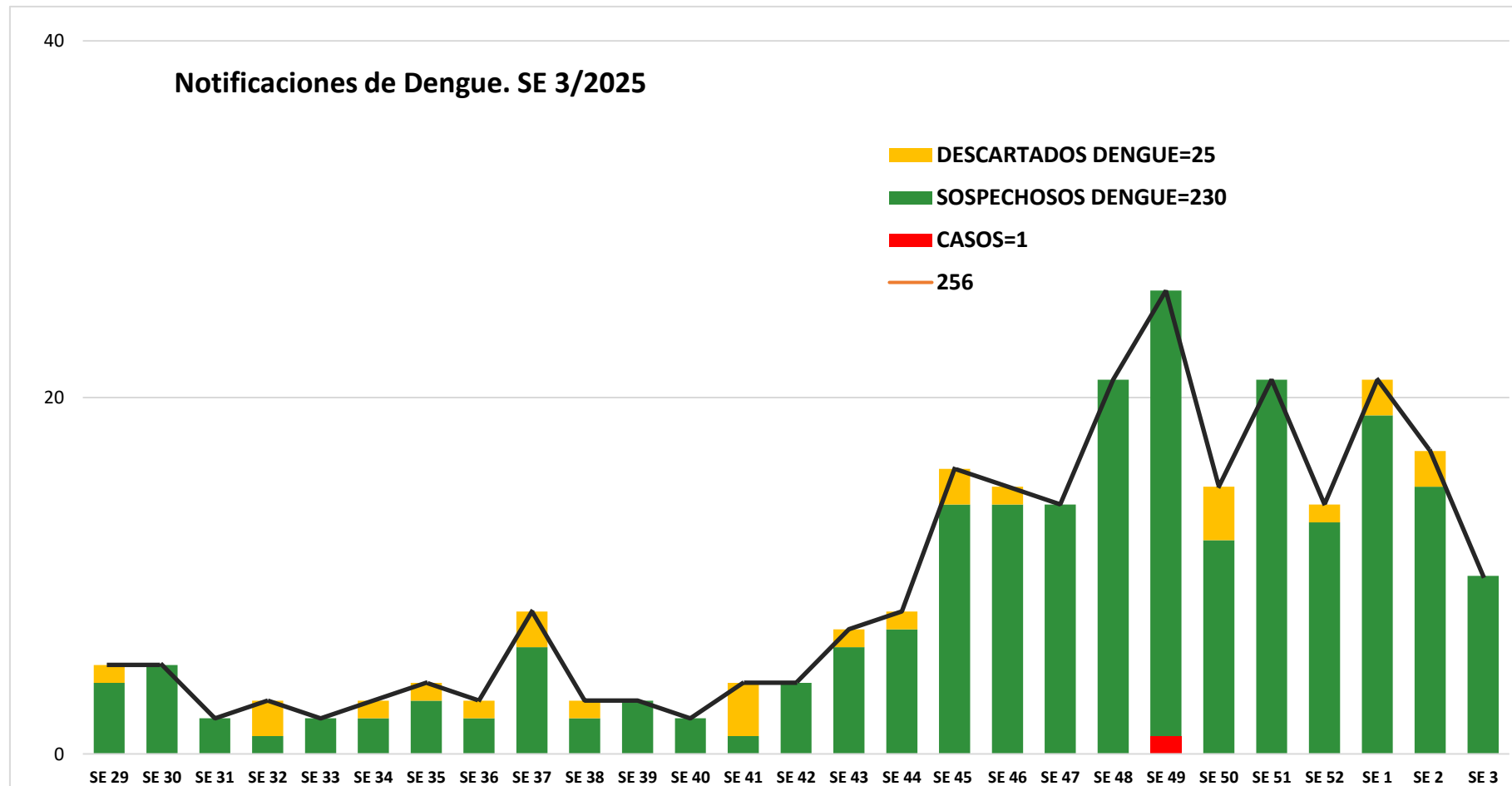


## GRÁFICO 3. CURVA DE NOTIFICACIONES DE DENGUE. SE 3 DEL 2025 II REGION SANITARIA-SAN PEDRO SUR

### DESCRIPCION:

Desde la SE 29/2024 a la SE 3/2025 se acumularon 256 notificaciones de Dengue, de las cuales el 0% (1/256) corresponden a casos positivos, 90% (230/256) a sospechosos y 9% (25/256) a descartados.

En las últimas semanas se observó una tendencia ascendente de notificaciones después de varias semanas de mínimas notificaciones





**DENGUE ACUMULADO A NIVEL DEPARTAMENTAL DE SE 3/2025 SAN  
PEDRO 02-SUR**

DENGUE ACUMULADO A NIVEL DEPARTAMENTAL -  
SAN PEDRO SUR

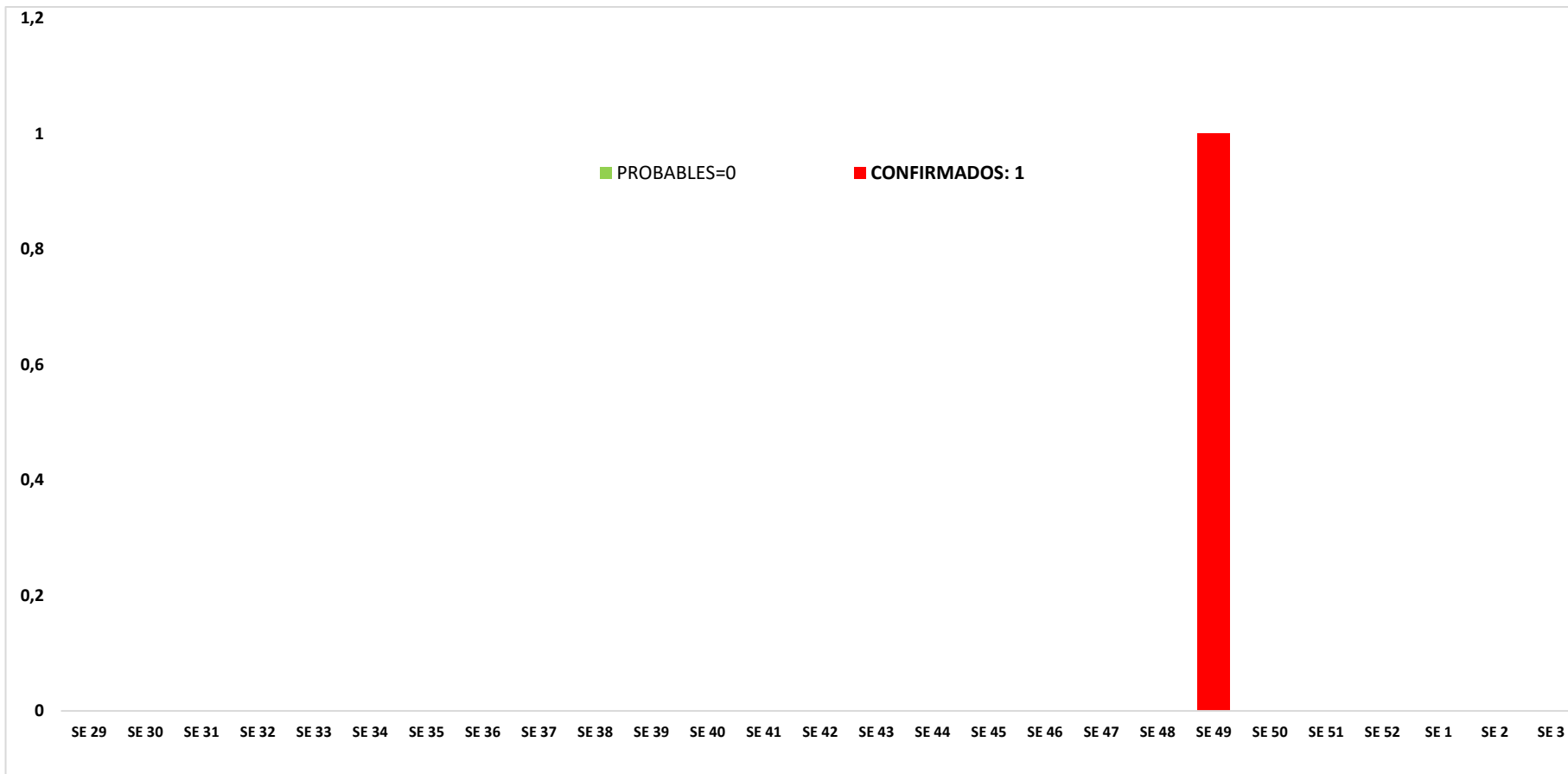
		NOTIFICACIONES		
		256		
CONFIRMADO	DESCARTADO	PROBABLE	SOSPECHOSO	
1	23	0	220	

## GRÁFICO 4. CURVA DE CASOS DE DENGUE. SE 3 DEL 2025 II REGION SANITARIA- SAN PEDRO SUR

### Descripción

Desde la SE 29/2024 a la SE 3/2025 se acumularon 1 caso de dengue, de los cuales el % (1/1) corresponden a casos confirmados y el % (0/1 a probables

En las últimas 3 semanas se observa 0 caso positivo.



## TABLA 3. CASOS ACUMULADOS DE DENGUE, DE LA SE 03/2025 POR DISTRITOS DE RESIDENCIA. II REGION SANITARIA- SAN PEDRO SUR

DISTRITOS	DENGUE	DENGUE-1	DENGUE-2	Total general
25 DE DICIEMBRE	0	0	0	0
CAPIIBARY	0	0	0	0
GENERAL ELIZARDO AQUINO - SPN	0	0	0	0
GENERAL ELIZARDO AQUINO - SPS	0	0	0	0
GUAJAYVI	0	0	0	0
ITACURUBI DEL ROSARIO	0	0	0	0
SAN JOSE DEL ROSARIO - SPS	0	0	0	0
SAN ESTANISLAO	0	0	0	0
UNION	0	0	0	0
VILLA DEL ROSARIO - SPN	0	1	0	1
VILLA DEL ROSARIO - SPS	0	0	0	0
YATAITY DEL NORTE	0	0	0	0
YRYVU CUA	0	0	0	0
<b>Total general</b>	<b>0</b>	<b>1</b>	<b>0</b>	<b>1</b>

## TABLA 4 . CASOS DE DENGUE, DE LAS ULTIMAS 3 SEMANAS (SE 1-2-3/2025 POR DISTRITOS DE RESIDENCIA . II REGION SANITARIA- SAN PEDRO SUR

### Descripción

En las ultimas 3 semanas, desde la SE 1 a la SE 03/2025. NO Se registro casos positivos de Dengue SE observa una tendencia Descendente de notificaciones acumulando unas 44 casos de notificaciones.

DISTRITOS	NOTIFICACIONES DENGUE ULTIMAS 3 SEMANAS	CASOS DE DENGUE ULTIMAS 3 SEMANAS
CAPIIBARY	3	0
GENERAL ELIZARDO AQUINO - SPN	6	0
GUAJAYVI	2	0
ITACURUBI DEL ROSARIO	7	0
SAN ESTANISLAO	4	0
VILLA DEL ROSARIO - SPN	2	0
VILLA DEL ROSARIO - SPS	15	0
YATAITY DEL NORTE	5	0
<b>Total general</b>	<b>44</b>	<b>0</b>

## TABLA 4 . CASOS DE DENGUE, DE LAS ULTIMAS 3 SEMANAS (SE 1-2-3/2025 POR BARRIOS DE RESIDENCIA . II REGION SANITARIA- SAN PEDRO SUR

DISTRITO	NOTIFICACIONES	TOTAL
<b>25 DE DICIEMBRE</b>	<b>1</b>	<b>1</b>
COLONIA NAVIDAD	1	1
<b>CAPIIBARY</b>	<b>3</b>	<b>3</b>
3 DE NOVIEMBRE	2	2
ASENT. TAPIRACUAI POTY	1	1
<b>GENERAL ELIZARDO AQUINO - SPN</b>	<b>6</b>	<b>6</b>
COMPAÑIA CORRALES	1	1
HUGUA REY	1	1
ÑUMBUE	1	1
POLENTO CUE	2	2
SAN FRANCISCO	1	1
<b>GUAJAYVI</b>	<b>3</b>	<b>3</b>
CALLE 4000	1	1
LUZ BELLA	1	1
PRIMERA LINEA CHACHI	1	1
<b>ITACURUBI DEL ROSARIO</b>	<b>7</b>	<b>7</b>
AGUAPEY	1	1
BARRERO	1	1
COLONIA TUYANGO	1	1
KAVAJU RA'Y	1	1
SAN FRANCISCO	1	1
SAN RAFAEL	1	1
(en blanco)	1	1

<b>SAN ESTANISLAO</b>	<b>6</b>	<b>6</b>
8 DE DICIEMBRE	2	2
ASENT. CERRITO	1	1
HACHITA	1	1
MONGELOS	1	1
ORIENTAL	1	1
<b>VILLA DEL ROSARIO - SPN</b>	<b>2</b>	<b>2</b>
PUERTO ROSARIO	2	2
<b>VILLA DEL ROSARIO - SPS</b>	<b>15</b>	<b>15</b>
(en blanco)	15	15
<b>YATAITY DEL NORTE</b>	<b>5</b>	<b>5</b>
CENTRO	1	1
CRUCE UNION	1	1
MARIA AUXILIADORA	1	1
SAN FRANCISCO	1	1
SAN MIGUEL	1	1

**DENGUE ULTIMAS TRES SEMANAS (SE 01/2025-02-03/2025)**

**CLASIFICACION CLINICA DE DENGUE SEGÚN GRAVEDAD**

CIERRES DE CASOS	SE 01 2025	SE 02 2025	SE 03/2025	TOTAL
CONFIRMADO	0	0	0	0
DESCARTADO	2	2		4
SOSPECHOSO	19	15	10	44
NOTIFICACIONES	21	17	10	48

DENGUE SIN SIGNOS DE ALARMAS	DENGUE CON SIGNOS DE ALARMAS	DENGUE GRAVE
0	0	0

**SAN PEDRO SUR-DISTRITOS MAS AFECTADOS EN LAS ULTIMAS TRES SEMANAS**

**(SE 01/2025-  
02-03/2025)**

<b>DISTRITOS</b>	<b>CONFIRMADOS: 0</b>	<b>PROBABLES=0</b>	<b>SOSPECHOSO</b>	<b>TOTAL</b>
<b>25 DE DICIEMBRE</b>	<b>0</b>	<b>0</b>	<b>0</b>	<b>0</b>
<b>CAPIIBARY</b>	<b>0</b>	<b>0</b>	<b>3</b>	<b>3</b>
<b>GENERAL ELIZARDO AQUINO - SPN</b>	<b>0</b>	<b>0</b>	<b>6</b>	<b>6</b>
<b>GUAJAYVI</b>	<b>0</b>	<b>0</b>	<b>2</b>	<b>2</b>
<b>ITACURUBI DEL ROSARIO</b>	<b>0</b>	<b>0</b>	<b>7</b>	<b>7</b>
<b>SAN ESTANISLAO</b>	<b>0</b>	<b>0</b>	<b>4</b>	<b>4</b>
<b>VILLA DEL ROSARIO - SPN</b>	<b>0</b>	<b>0</b>	<b>2</b>	<b>2</b>
<b>VILLA DEL ROSARIO - SPS</b>	<b>0</b>	<b>0</b>	<b>15</b>	<b>15</b>
<b>YATAITY DEL NORTE</b>	<b>0</b>	<b>0</b>	<b>5</b>	<b>5</b>
<b>Total general</b>	<b>0</b>	<b>0</b>	<b>44</b>	<b>44</b>

S.E	CONFIRMADOS=1	PROBSBLE+SOSO SPECHOSOS=230	TOTAL: 231
SE 29	0	4	4
SE 30	0	5	5
SE 31	0	2	2
SE 32	0	1	1
SE 33	0	2	2
SE 34	0	2	2
SE 35	0	3	3
SE 36	0	2	2
SE 37	0	6	6
SE 38	0	2	2
SE 39	0	3	3
SE 40	0	2	2
SE 41	0	1	1
SE 42	0	4	4
SE 43	0	6	6
SE 44	0	7	7
SE 45	0	14	14
SE 46	0	14	14
SE 47	0	14	14
SE 48	0	21	21
SE 49	1	25	26
SE 50	0	12	12
SE 51	0	21	21
SE 52	0	13	13
SE 01	0	19	19
SE 2	0	15	15
SE 3	0	10	10
<b>TOTAL</b>	<b>1</b>	<b>230</b>	<b>231</b>

