



GOBIERNO DEL
PARAGUAY

MINISTERIO DE
SALUD PÚBLICA Y
BIENESTAR SOCIAL



REPORTE N° 05

Situación Epidemiológica COVID-19 en Paraguay, SE 5/2025

Fecha de actualización 06/02/2025

RESUMEN CASOS CONFIRMADOS COVID-19 en Paraguay

Datos acumulados desde 2020 hasta la SE 5/2025 (01/02/2025)

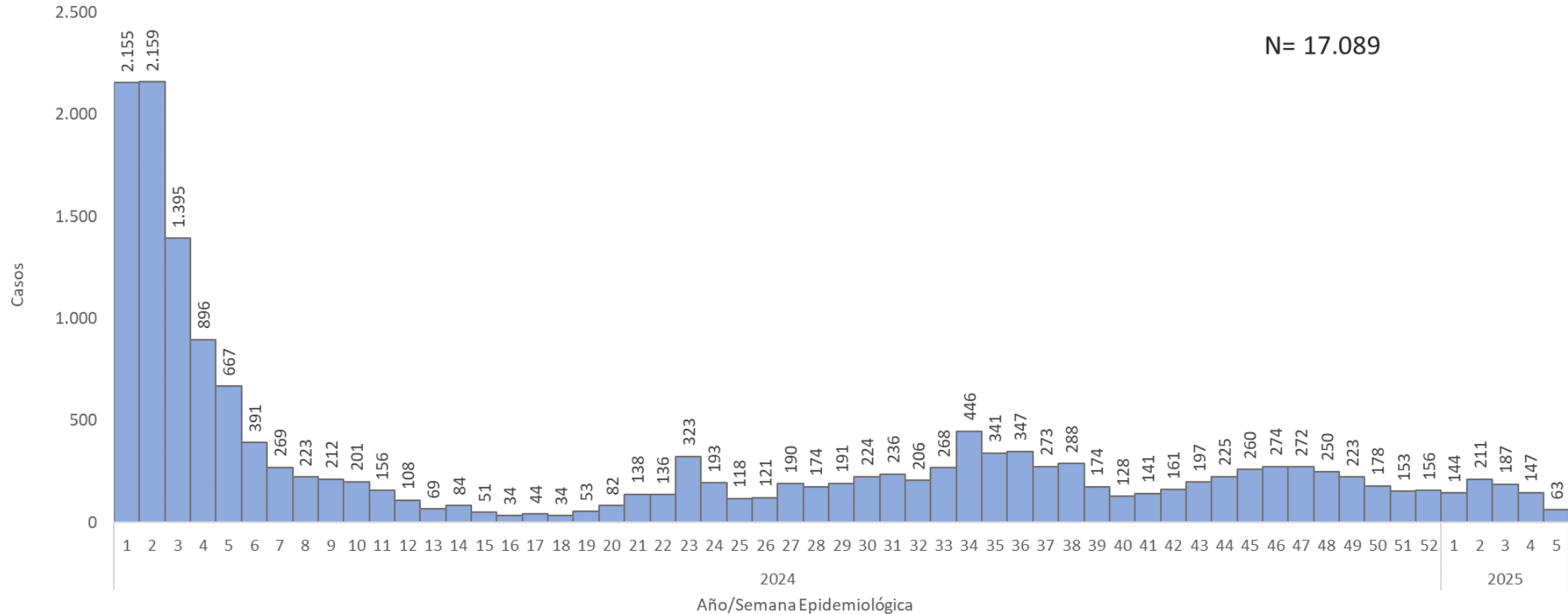
	Casos confirmados	Hospitalizados	Fallecidos
2020	108.030	8.936	2.499
2021	364.681	39.593	14.377
2022	330.453	12.489	2.896
2023	22.359	2.307	323
2024	16.337	1.473	120
2025*	752	115	9

*datos parciales SE 1/ 2025 a SE 5 del 2025.

Nota: Los datos son dinámicos, y pueden modificarse en semanas anteriores, debido a los procesos de actualizaciones y verificaciones

SITUACIÓN COVID-19 EN PARAGUAY

Datos acumulados desde la **SE 1** del 2024 hasta la **SE 5/2025** (01/2/2025)

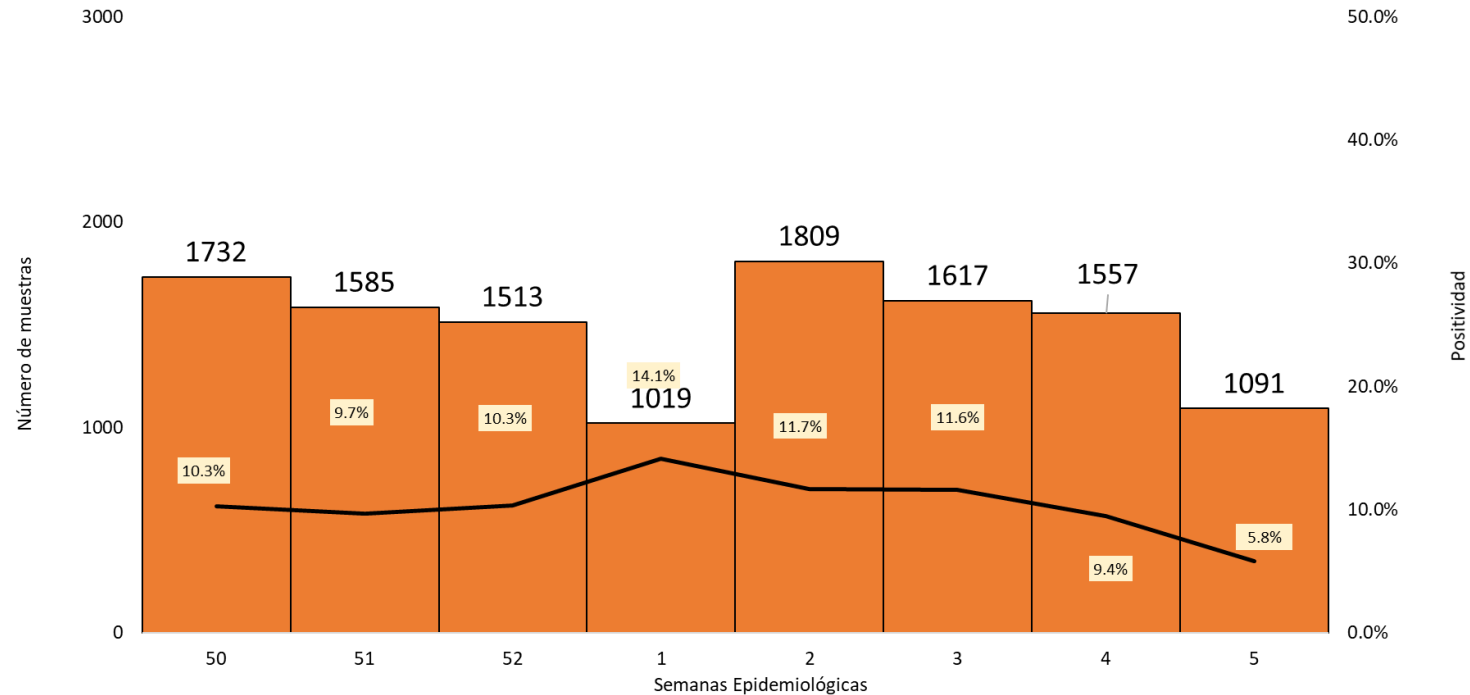


Semana 5*: con datos parciales

Nota: Los datos son dinámicos, y pueden modificarse en semanas anteriores, debido a los procesos de actualizaciones y verificaciones

Muestras procesadas para SARS COV-2 reportadas al sistema de vigilancia, Paraguay

Datos acumulados desde la SE 50 a SE 5/2025 (01/02/2025)

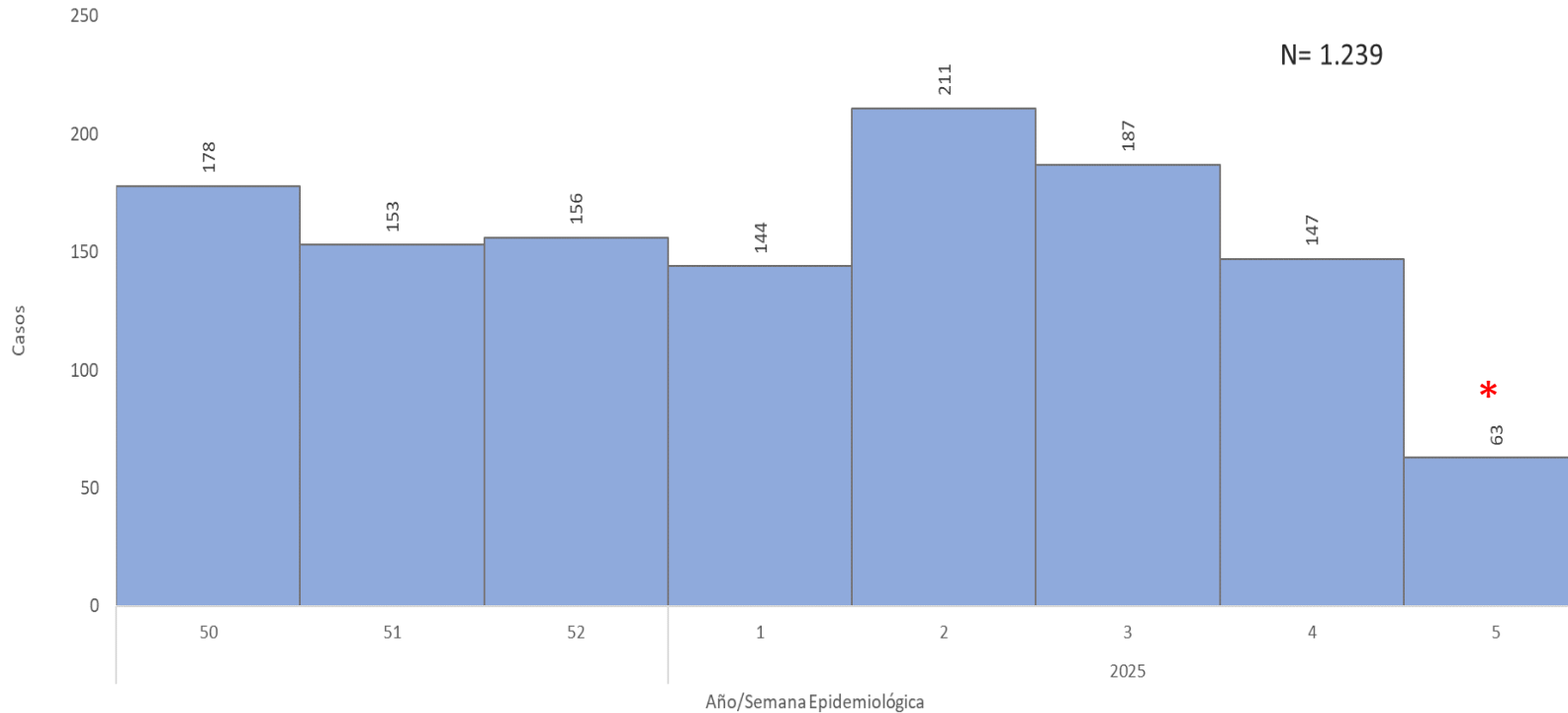


En la SE 5/2025 (datos parciales), se procesaron 1.091 muestras para SARS CoV-2, con una tasa de positividad de **5,8%** .

Nota: Los datos son dinámicos, y pueden modificarse en semanas anteriores, debido a los procesos de actualizaciones y verificaciones

SITUACIÓN COVID-19 EN PARAGUAY

Datos acumulados desde la **SE 50/ 2024** a **SE 5/2025** (01/02/2025)



Tasa de incidencia promedio por semana, últimos 14 días

- **Casos COVID-19: 308**
T.I.A.: 1,4 casos/100 mil hab/sem.
- **Hospitalizados: 0,16/100 mil hab**
- **Tasa de mortalidad: 0,01 /100 mil hab**
- **Positividad SE 5: 5,8%**

Datos Parciales*

En comparación de la SE 5/2025 (n=63) y la SE 4/2025 SE (n=147) se observa una disminución del -57%.

Semana 5*: con datos parciales

Nota: Los datos son dinámicos, y pueden modificarse en semanas anteriores, debido a los procesos de actualizaciones y verificaciones

Casos COVID-19 en Paraguay, SE 50/2024- SE 5/2025

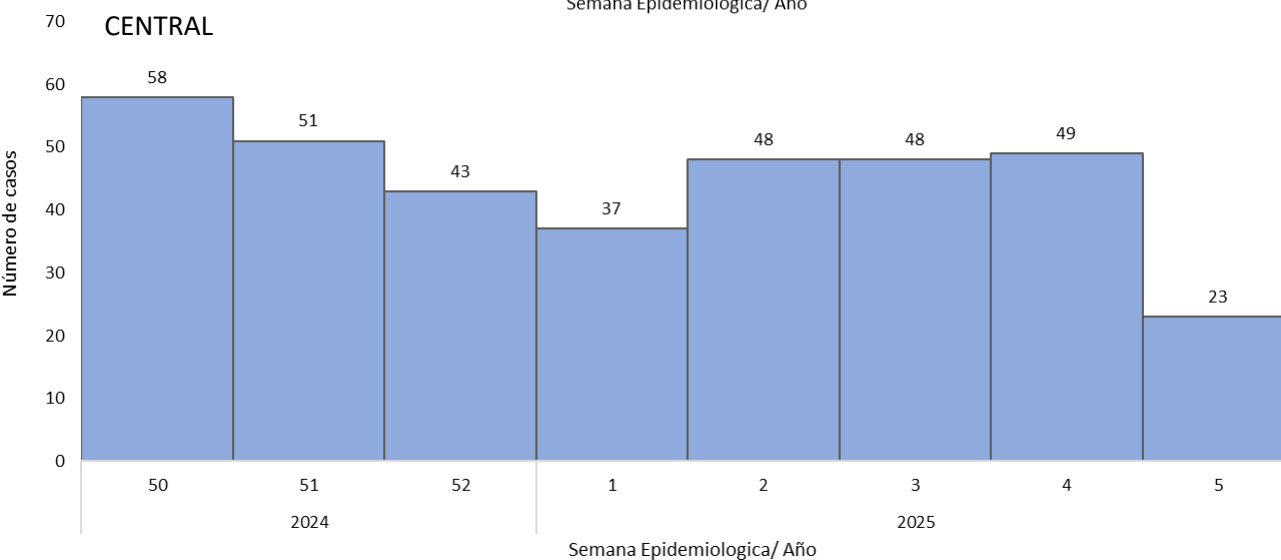
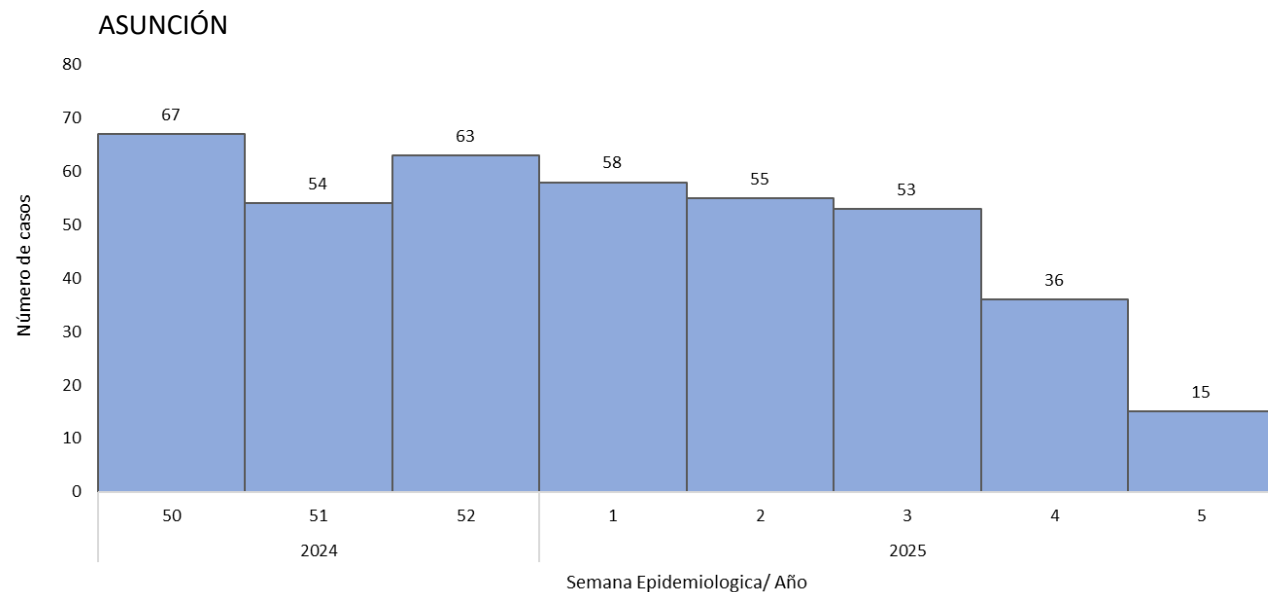
EJE METROPOLITANO



MINISTERIO DE
SALUD PÚBLICA Y
BIENESTAR SOCIAL



Casos COVID-19, SE 5/2025
distribución por departamentos



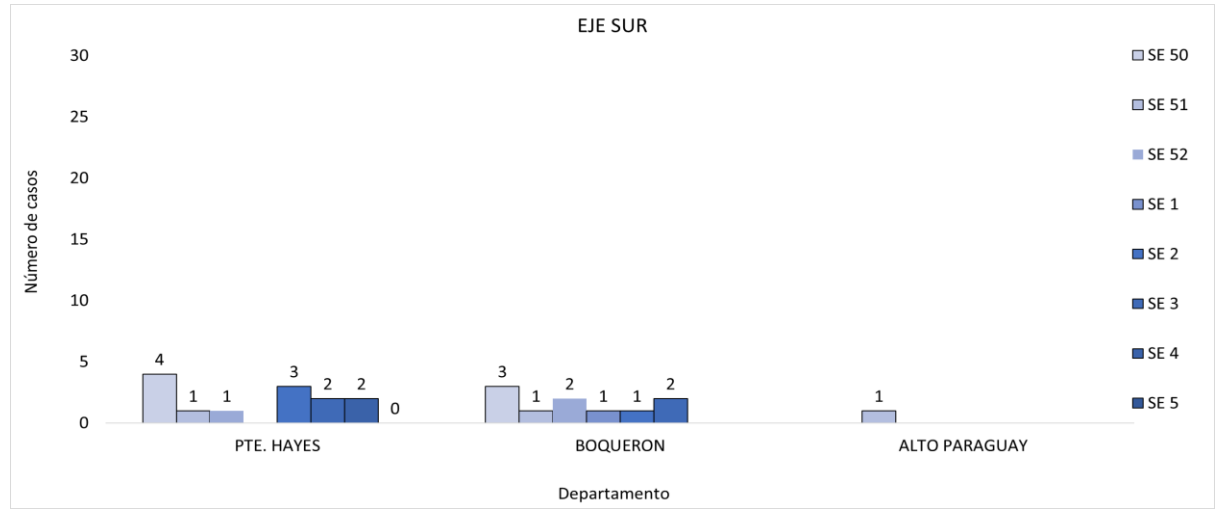
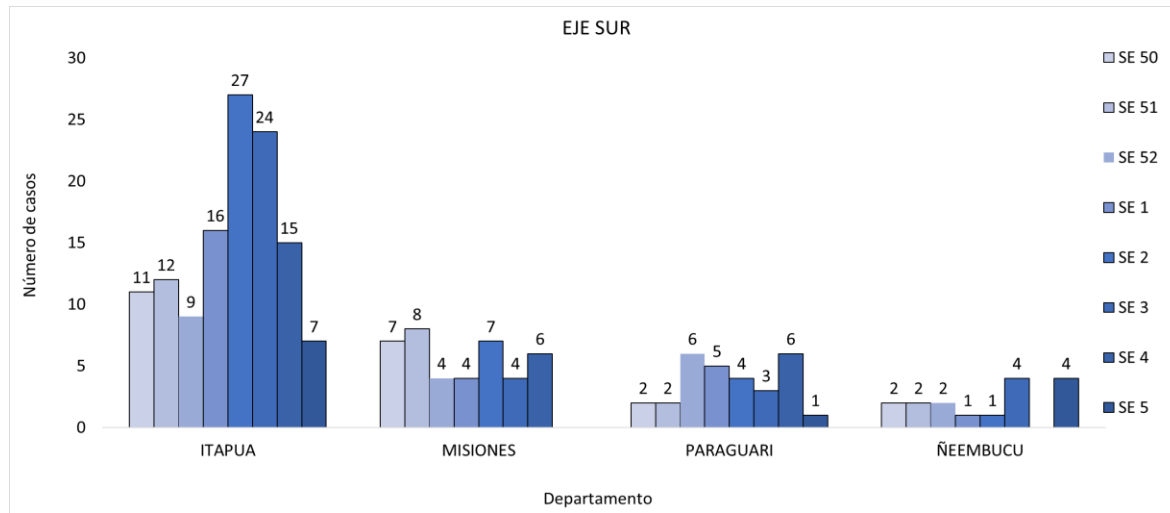
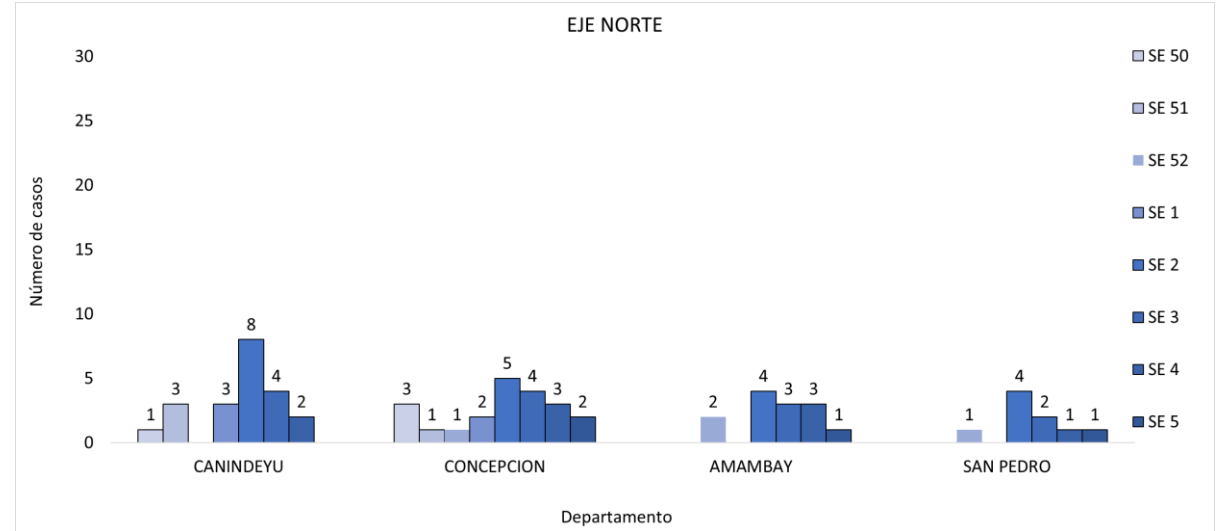
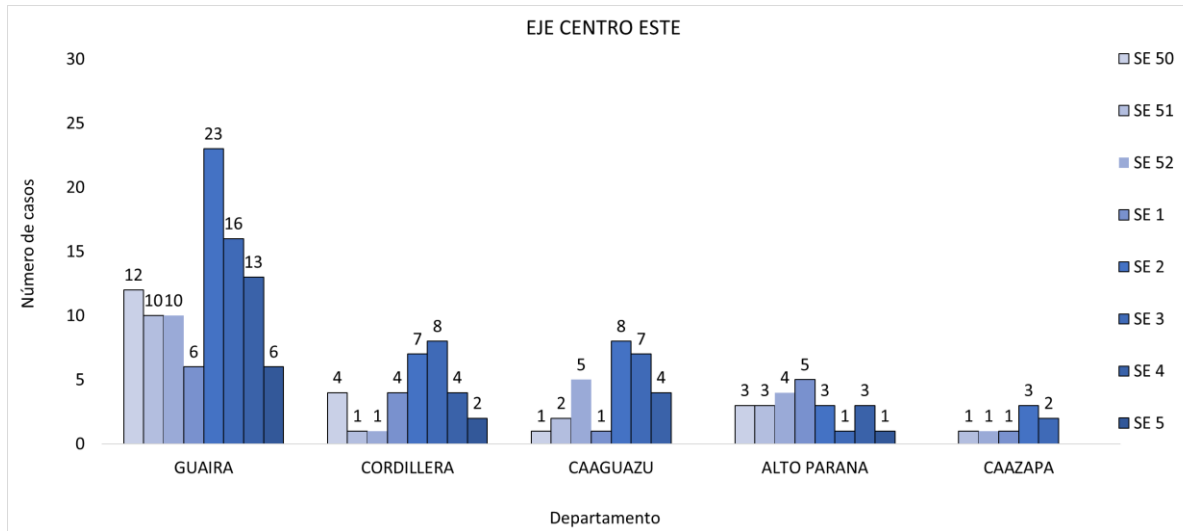
DEPARTAMENTOS	CASOS
CENTRAL	23
ASUNCION	15
ITAPUA	7
GUAIRA	6
ÑEEMBUCU	4
CONCEPCION	2
CORDILLERA	2
ALTO PARANA	1
AMAMBAY	1
PARAGUARI	1
SAN PEDRO	1
Total general	63

En la última semana, en 11/18 departamentos se registraron casos.

Casos COVID-19 en Paraguay, SE 50/2024- SE 5/2025



MINISTERIO DE
SALUD PÚBLICA Y
BIENESTAR SOCIAL



Nota: Los datos son dinámicos, y pueden modificarse en semanas anteriores, debido a los procesos de actualizaciones y verificaciones
**SEMANA 5 datos parciales*

Casos COVID-19 por departamentos, 8 últimas semanas (SE 50/2024 a SE 5/2025)

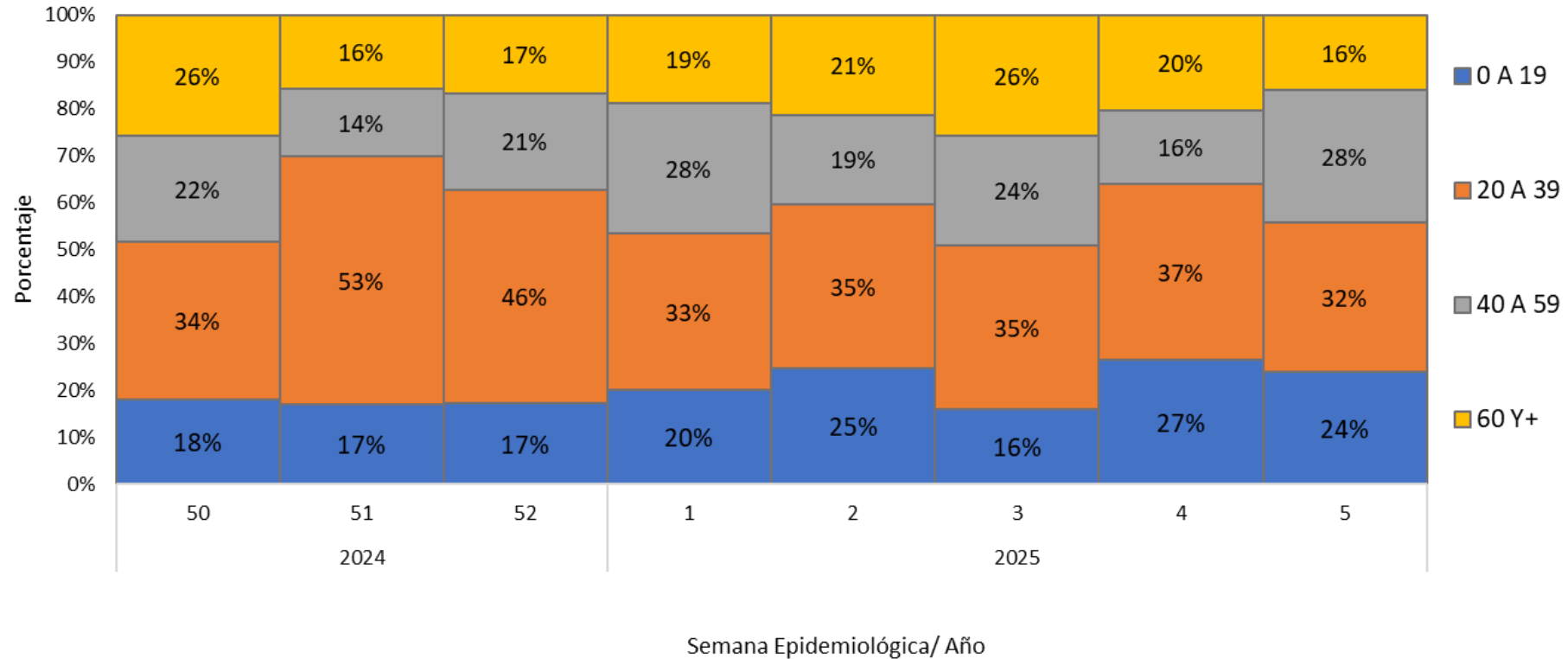
DEPARTAMENTO	SE 50	SE 51	SE 52	SE 1	SE 2	SE 3	SE 4	SE 5	Total general	%
ASUNCION	67	54	64	58	55	53	36	15	402	24
CENTRAL	58	51	43	37	48	48	49	23	357	37
ITAPUA	11	12	9	16	27	24	15	7	121	11
GUAIRA	12	10	10	6	23	16	13	6	96	10
MISIONES	7	8	4	4	7	4	6		40	0
CORDILLERA	4	1	1	4	7	8	4	2	31	3
CAAGUAZU	1	2	5	1	8	7	4		28	0
PARAGUARI	2	2	6	5	4	3	6	1	29	2
ALTO PARANA	3	3	4	5	3	1	3	1	23	2
CANINDEYU	1	3		3	8	4	2		21	0
CONCEPCION	3	1	1	2	5	4	3	2	21	3
ÑEEMBUCU	2	2	2	1	1	4		4	16	6
PTE. HAYES	4	1	1		3	2	2	0	13	0
AMAMBAY			2		4	3	3	1	13	2
BOQUERON	3	1	2	1	1	2			10	0
CAAZAPA		1	1	1	3	2			8	0
SAN PEDRO			1		4	2	1	1	9	2
ALTO PARAGUAY		1							1	0
Total general	178	153	156	144	211	187	147	63	1239	

Nota: Los datos son dinámicos, y pueden modificarse en semanas anteriores, debido a los procesos de actualizaciones y verificaciones

**SEMANA 5 datos parciales*

Casos COVID-19 según grupos de edad

Proporción de casos COVID-19 por grupos de edad, Paraguay, 8 últimas semanas (SE 50/2024 a 5/2025)

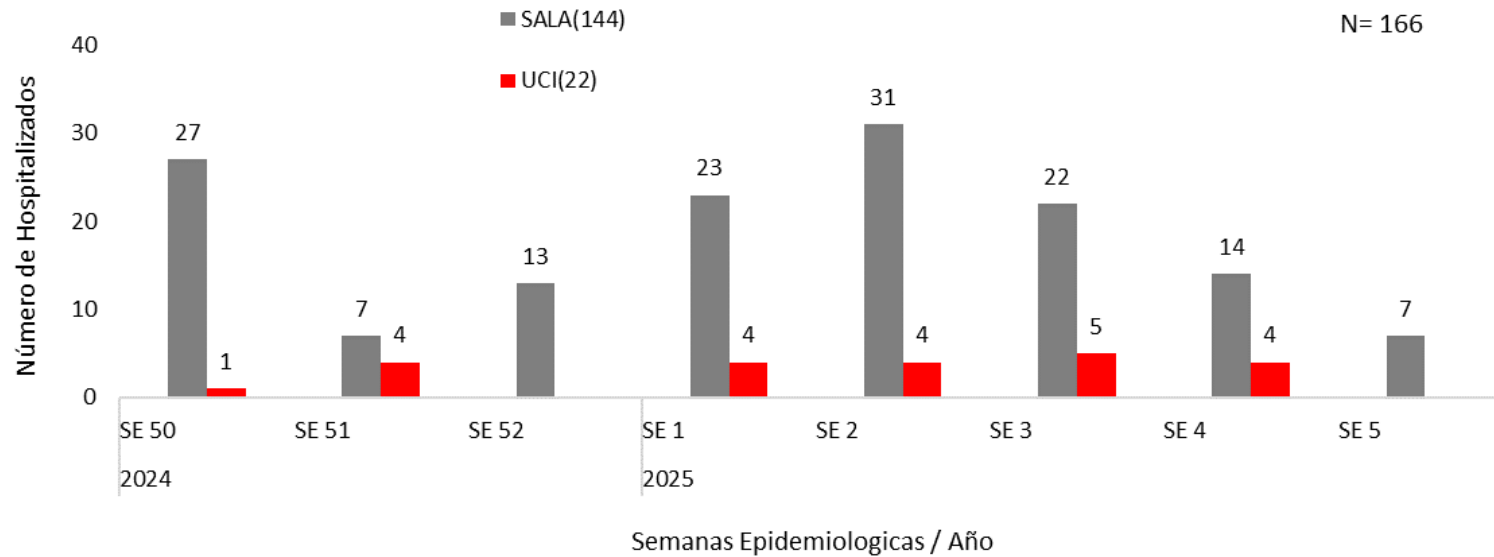


En la **SE 5/2025**, con predominio de los grupos 20 años A 39 años (32%), seguido por el grupo de 40 A 59 años (28%) y el grupo de 0 A 19 años (24%) .

*Datos de la SE 5/2025 son parciales.

Hospitalizados Covid-19

Hospitalizados COVID-19, 8 últimas semanas SALA/UCI (SE 50/2024 a SE 5/2025)



Hospitalizados acumulados 8 últimas semanas SE 50/2024 a SE5/2025: 166

SALA: 144 (87%)
UCI: 22 (13%)

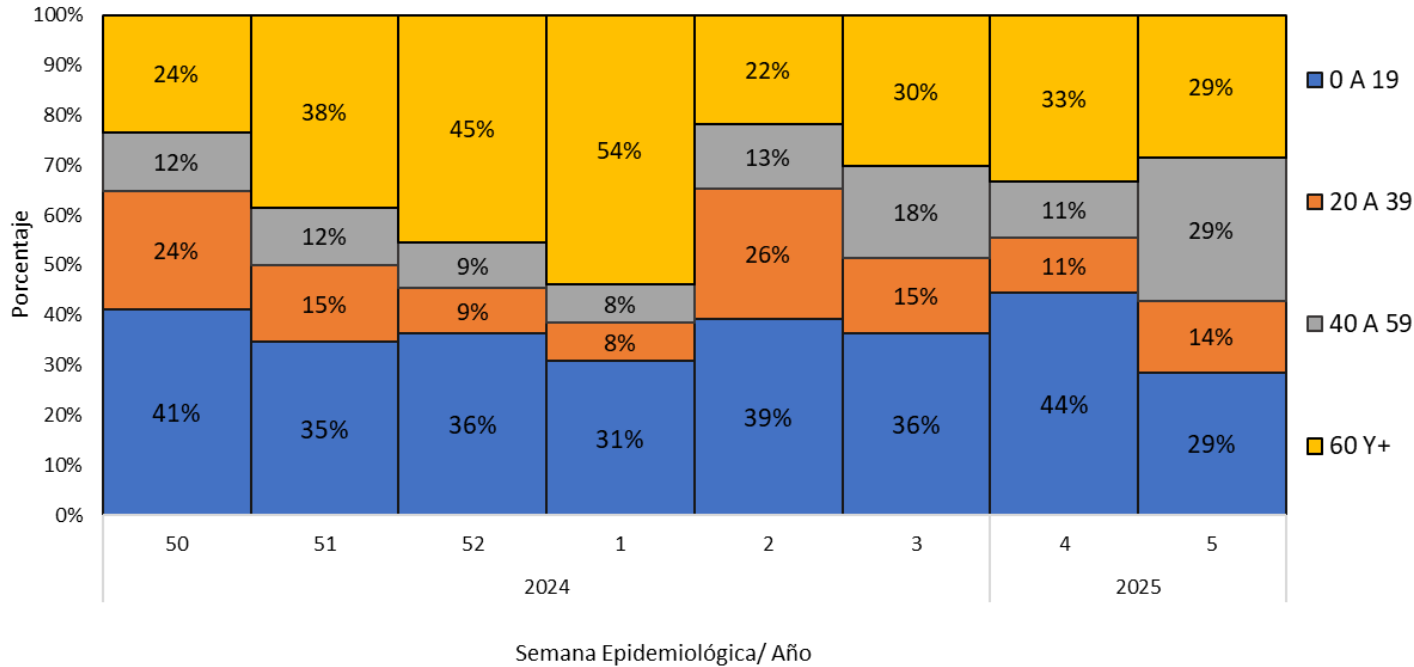
En las últimas 8 semanas, los principales establecimientos con mayor hospitalizados fueron:

Establecimientos	Hospitalizados
HR - VILLARRICA	17
IPS - INSTITUTO DE PREVISION SOCIAL (I.P.S.)	15
HE - HOSPITAL NACIONAL	9
HE - INERAM JUAN MAX BOETTNER	9
IPS - HR ENCARNACION	7

Semana 5*: con datos parciales

Nota: Los datos son dinámicos, y pueden modificarse en semanas anteriores, debido a los procesos de actualizaciones y verificaciones

Número de casos hospitalizados, según grupo de edad y sexo , 8 última semanas SE 50/2024 a SE 5/2025



Hospitalizados COVID-19, 8 últimas semanas según Departamento (SE 50/2024 a SE 5/2025)

Departamento	Hospitalizados
CENTRAL	37
ASUNCION	32
GUAIRA	14
ITAPUA	12
PARAGUARI	10
CORDILLERA	11
MISIONES	9
ALTO PARANA	7
CONCEPCION	6
SAN PEDRO	6
ALTO PARANA	5
CAAGUAZU	5
CANINDEYU	4
CAAZAPA	3
AMAMBAY	3
PTE. HAYES	2
Total general	166

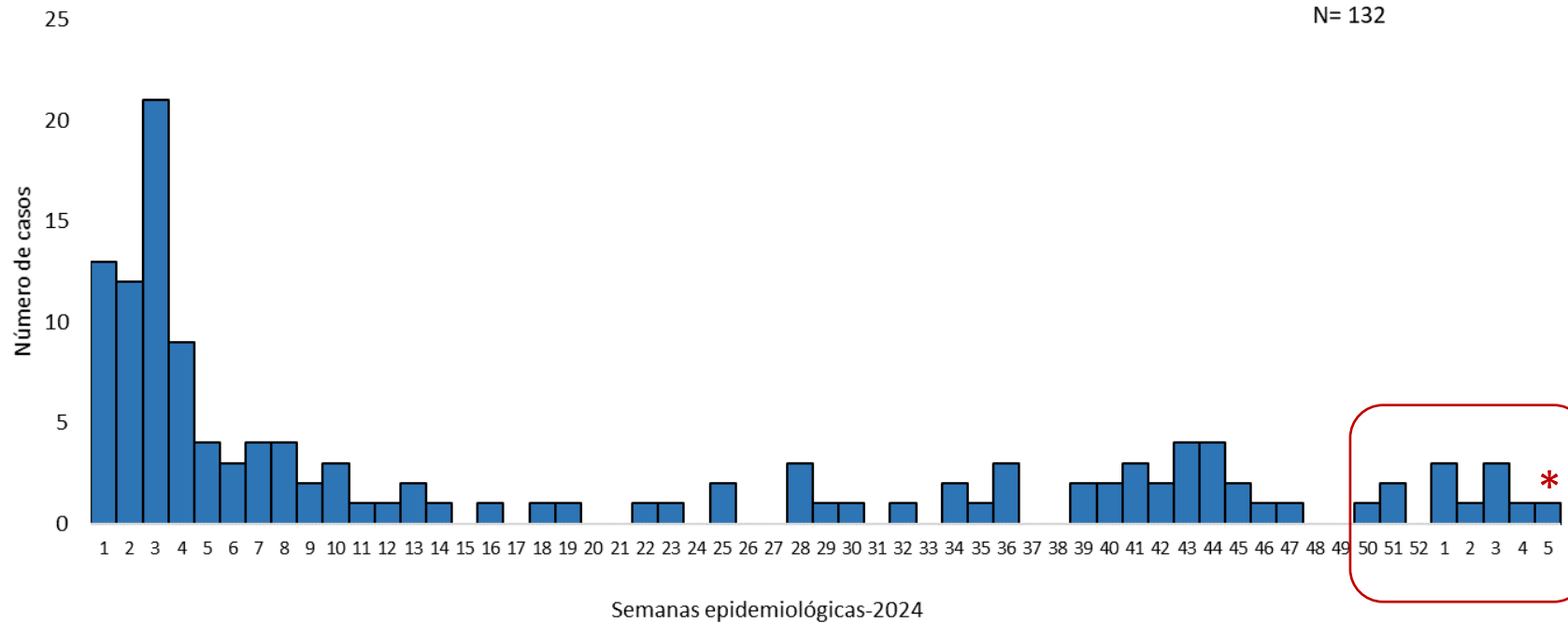
- Casos por sexo con un 51% (masculino) y 49% (femenino)
- En la **SE 5/2025**, con predominio de los grupos 0 a 19 años (17%), seguido por el grupo de 60 y más años (27%).

- Hospitalizados según Departamento de procedencia, 8 últimas semanas SE 50/2024 a SE 5/2025 con predominio: **CENTRAL 37 (22%), ASUNCION 302(19%), GUAIRA 14 (8%), ITAPUA 14 (8%)**

Defunciones por COVID-19

OBS: el total de muertes puede variar en la medida en que se dan los procesos de registro y codificación de las causas de muerte, lo que puede tomar varios días.
El análisis de los fallecidos se realiza por fecha de defunción, no por fecha de divulgación.

Fallecidos COVID-19, Paraguay, desde SE 1 del 2024 hasta la SE 5 del 2025

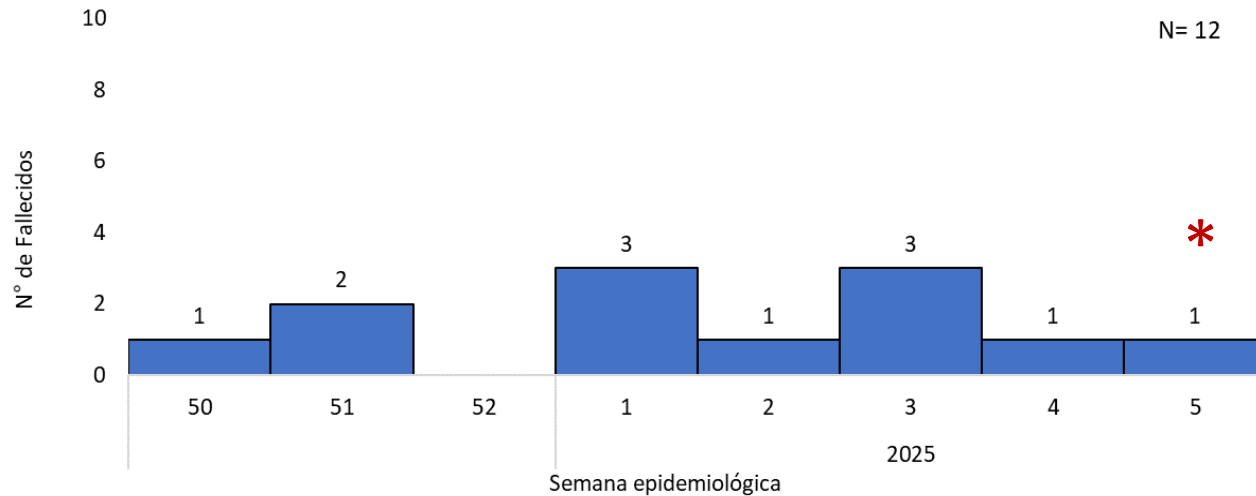


En el 2024, se registraron 120 fallecidos por COVID-19, los mayores números de casos en las primeras cuatro semanas (SE 1 a SE 5= 59), con un pico en la SE 3 con 21 fallecidos.

En lo que el 2025 (SE 1 a SE 5) se confirmaron un total 9 fallecidos por COVID-19 (disminución del 85% con relación al mismo periodo del año anterior).

*Datos de la SE 5 del 2025 son parciales.

Fallecidos COVID-19, Paraguay, 8 últimas semanas (SE 50/2024 a SE 5/2025)



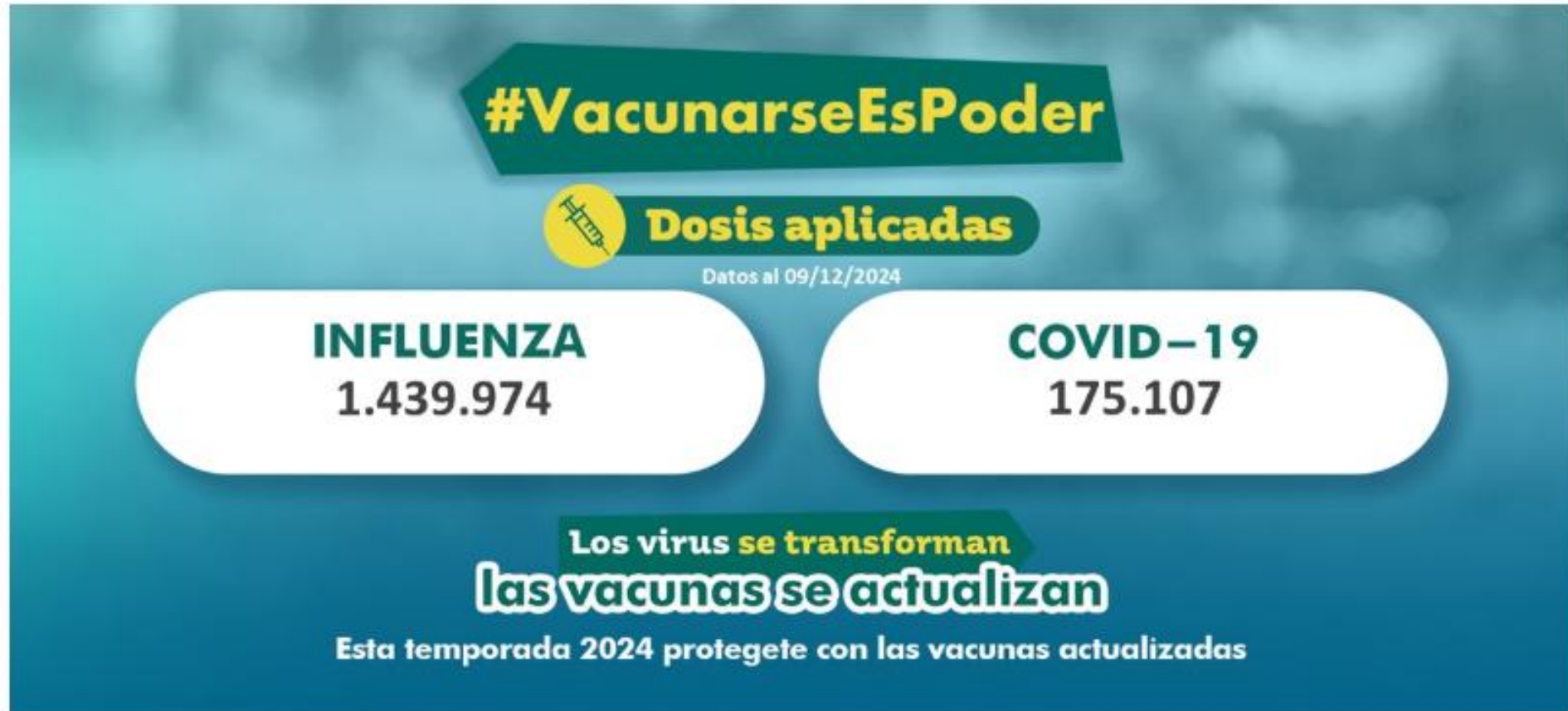
- Según procedencia los fallecidos : departamento Central (4), Caaguazú (3), Asunción (2), Cordillera, Guairá y Concepción (1)
- Comorbilidades: HTA (1), Diabetes mellitus (1) inmunosupresión , Lupus eritematoso sistémico, Sin datos de vacunación contra COVID-19.

Fallecidos confirmados por COVID-19, 8 últimas semanas (SE 50/2024 a SE 4/2025) distribución por edad y sexo

Grupo de edad	Masculino	Femenino	Total
80 y +	1	2	3
75 a 79	0	1	1
70 a 74	0	1	1
65 a 69	0	0	0
60 a 64	1	0	1
55 a 59	0	1	1
50 a 54	0	0	0
45 a 49	1	1	2
40 a 44	0	0	0
35 a 39	0	0	0
30 a 34	2	0	2
25 a 29	0	0	0
20 a 24	0	1	1
15 a 19	0	0	0
10 a 14	0	0	0
5 a 9	0	0	0
0 a 4	0	0	0
Total	5	7	12

- El 58% de sexo femenino, 50% (6/12) son mayores de 60 años.

*Datos de la SE 5 del 2025 son parciales.



Más información disponible en: <https://pai.mspbs.gov.py/>

Centros disponibles de vacunación, disponible en: <https://pai.mspbs.gov.py/centro-de-vacunacion/>

RESUMEN COVID-19, SE 5 | 2025

Datos parciales

Desde la SE 1 a la SE 5 del 2025, se registran 752 casos confirmados de COVID-19, de los cuales 115 fueron hospitalizados y 9 fallecidos.

CASOS CONFIRMADOS- Con datos parciales de la última semana (SE 5), se registran 63 casos confirmados (en 11/18 RS).

HOSPITALIZADOS- En la SE 5, se registraron 7 hospitalizados (sala 7 y UCI 0)

FALLECIDOS- Se registra 1 fallecido en la última semana.

Vigilancia genómica

- La variante de SARS-CoV-2 sublinajes de Ómicron continua el predominio del clado BA.2.86 desde marzo del 2024. Desde agosto se ha identificado la introducción de nuevos linajes de BA.2.86 que incluyen (JN.1, MJ.1, KP, 3.1, LF4.1, LB.1, LP.1) , desde noviembre se observa aumento del linaje con predominio de LB.1.3 (noviembre – 2024)

Fuente: Reporte vigilancia genómica-LCSP (20/12/2024, LCSP).

Recomendaciones

Para la población en general,

- Las recomendaciones habituales para no propagar la infección son la buena higiene de manos y respiratoria (cubrirse la boca y la nariz al toser y estornudar) y evitar el contacto estrecho con cualquier persona que presente signos de afección respiratoria, como tos o estornudos.
- Personas con síntomas respiratorios usar mascarillas de manera adecuada.
- Al mismo tiempo, se recomienda la vacunación anual contra COVID-19, principalmente en los grupos de riesgo.

A los encargados de vigilancia epidemiológica y laboratorial,

- Mantener la calidad y oportunidad de las notificaciones.
- Reportar los conglomerados de casos y brotes de COVID-19, incluyendo el envío de muestras para la secuenciación genómica al laboratorio de referencia nacional.



Reportes elaborados por:

- Centro Nacional de Información Epidemiológica y Vigilancia de la Salud. DGVS. MSPBS
- Vigilancia de Hospitalizados - Dirección de Vigilancia y Respuesta a Emergencias en Salud Pública. DGVS.MSPBS
- Vigilancia de la Mortalidad (ViMo) –Dirección de Vigilancia y Respuesta a Emergencias en Salud Pública. DGVS.MSPBS

Compilación: Centro Nacional de Información Epidemiológica. DGVS. MSPBS

Dirección General de Vigilancia de la Salud(DGVS)-Ministerio de Salud Pública y Bienestar Social, Paraguay

Email: análisisdgvs@mspbs.gov.py

Disponible en: http://www.vigisalud.gov.py/page/#vista_boletines_covid19.html

Fuente de datos/Equipos técnicos

- Laboratorio Central de Salud Pública, Red Nacional de Laboratorios y laboratorios cooperantes.
- Unidades Epidemiológicas Regionales. MSPBS
- Vigilancia de Eventos de Notificación Obligatoria y Calidad del Dato. Centro Nacional de Información Epidemiológica y Vigilancia de la Salud. DGVS. MSPBS

❖ Resumen semanal, disponible en: <https://dgvs.mspbs.gov.py/reporte-covid-19/>

❖ Mapa de Riesgo COVID-19, disponible en: <https://dgvs.mspbs.gov.py/mapa-de-riesgo-covid-19/>