

Sala de Situación

Arbovirosis

Dengue, Chikungunya y Zika

Año 2025

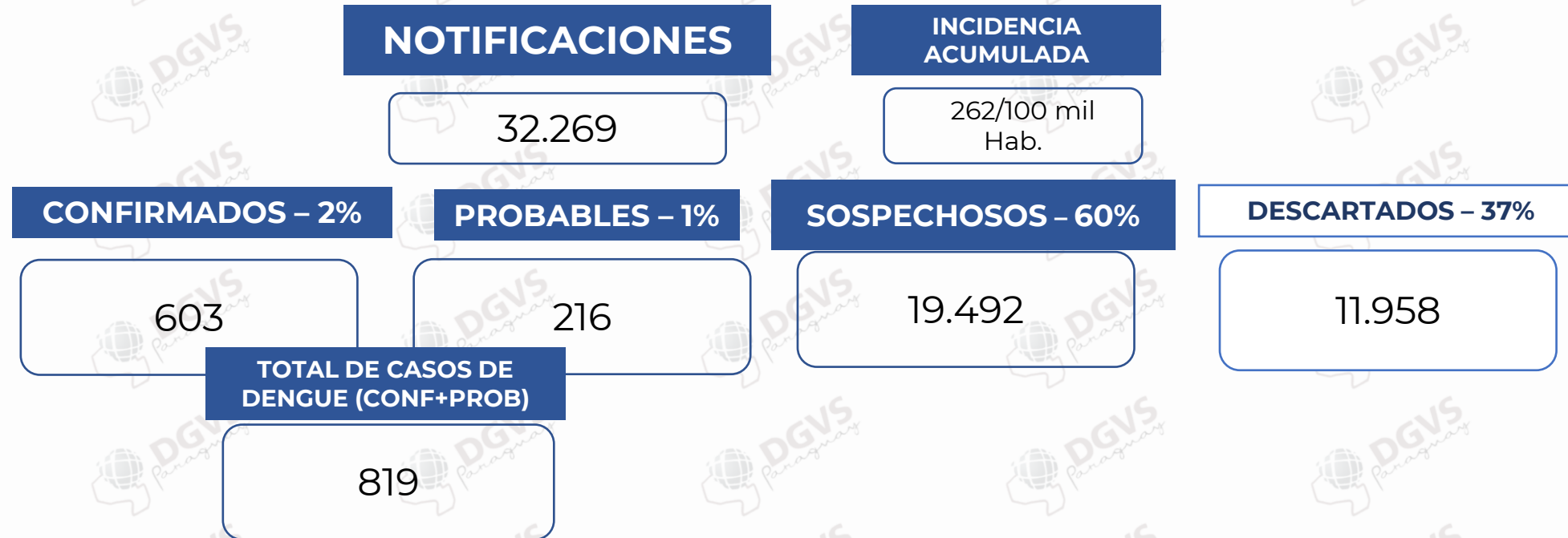
Datos actualizados a SE 06 (08 de febrero)

Fecha de publicación: 13 de Febrero del 2025


DENGUE – PERIODO EPIDEMIOLÓGICO
2024/2025
SE 29/2024 a SE 06/2025

DENGUE - DATOS ACUMULADOS A NIVEL PAÍS

PERIODO EPIDEMIOLÓGICO 2024/2025 - (SE 29/2024 a SE 06/2025)



*Clasificación clínica del dengue según gravedad - N= 20.311

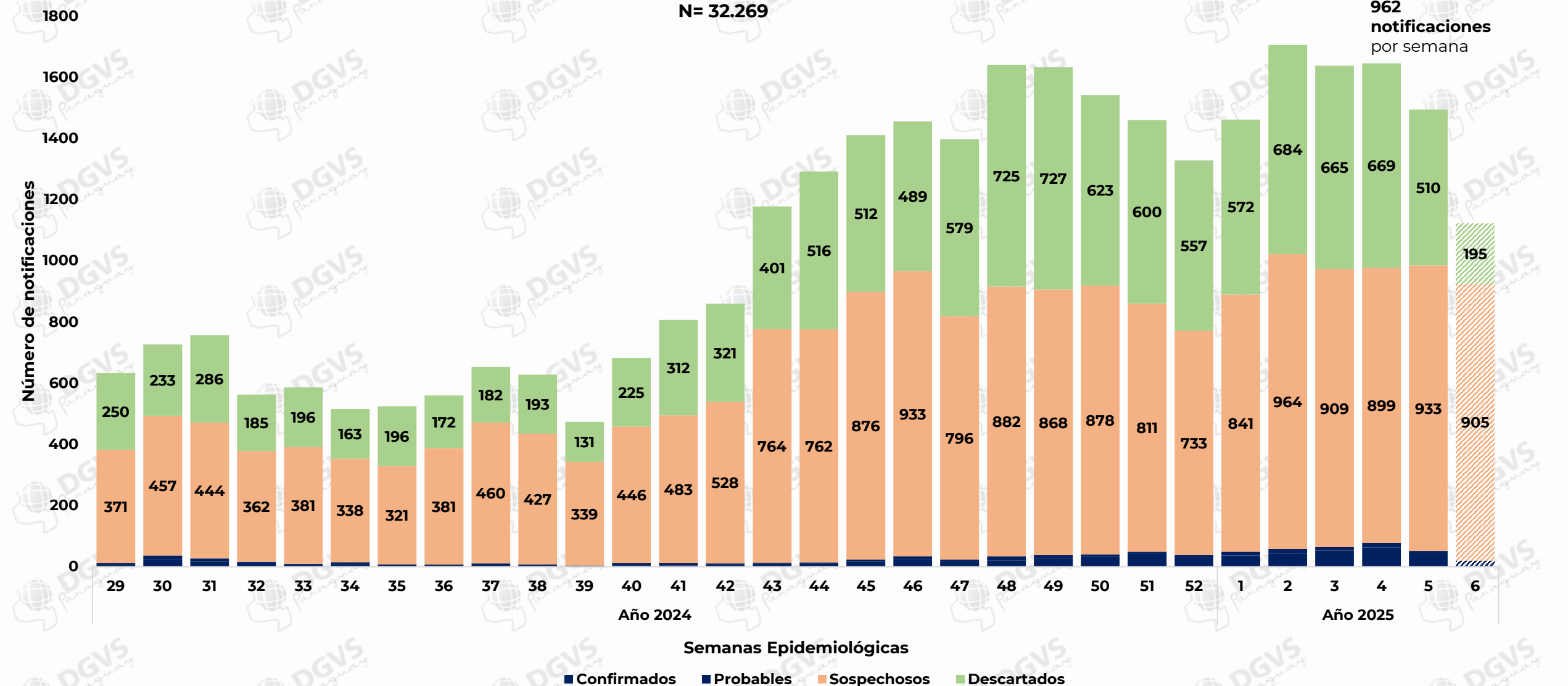


*Incluyen casos sospechosos, probables y confirmados

DENGUE - NOTIFICACIONES A NIVEL PAÍS - SE 29/2024 A SE 06/2025

N= 32.269

Promedio de 962 notificaciones por semana



DENGUE - VARIACIÓN PORCENTUAL DE NOTIFICACIONES (CONFIRMADOS + PROBABLES + SOSPECHAS), SEGÚN DEPARTAMENTO.

DEPARTAMENTOS	SE 04	SE 05	%PORCENTUAL
CENTRAL	332	333	0
ASUNCION	162	157	-3%
ITAPUA	97	93	-4%
ALTO PARANA	42	51	21%
SAN PEDRO	42	47	12%
PTE. HAYES	40	49	23%
PARAGUARI	37	49	32%
CONCEPCION	42	26	-45%
CORDILLERA	31	36	16%
GUAIRA	34	19	-44%
CAAGUAZU	20	29	45%
ÑEEMBUCU	19	20	5%
MISIONES	25	14	-44%
ALTO PARAGUAY	18	18	0
CANINDEYU	13	20	54%
AMAMBAY	13	10	-23%
BOQUERON	8	9	13%
CAAZAPA	2	5	150%
TOTAL	977	985	1%

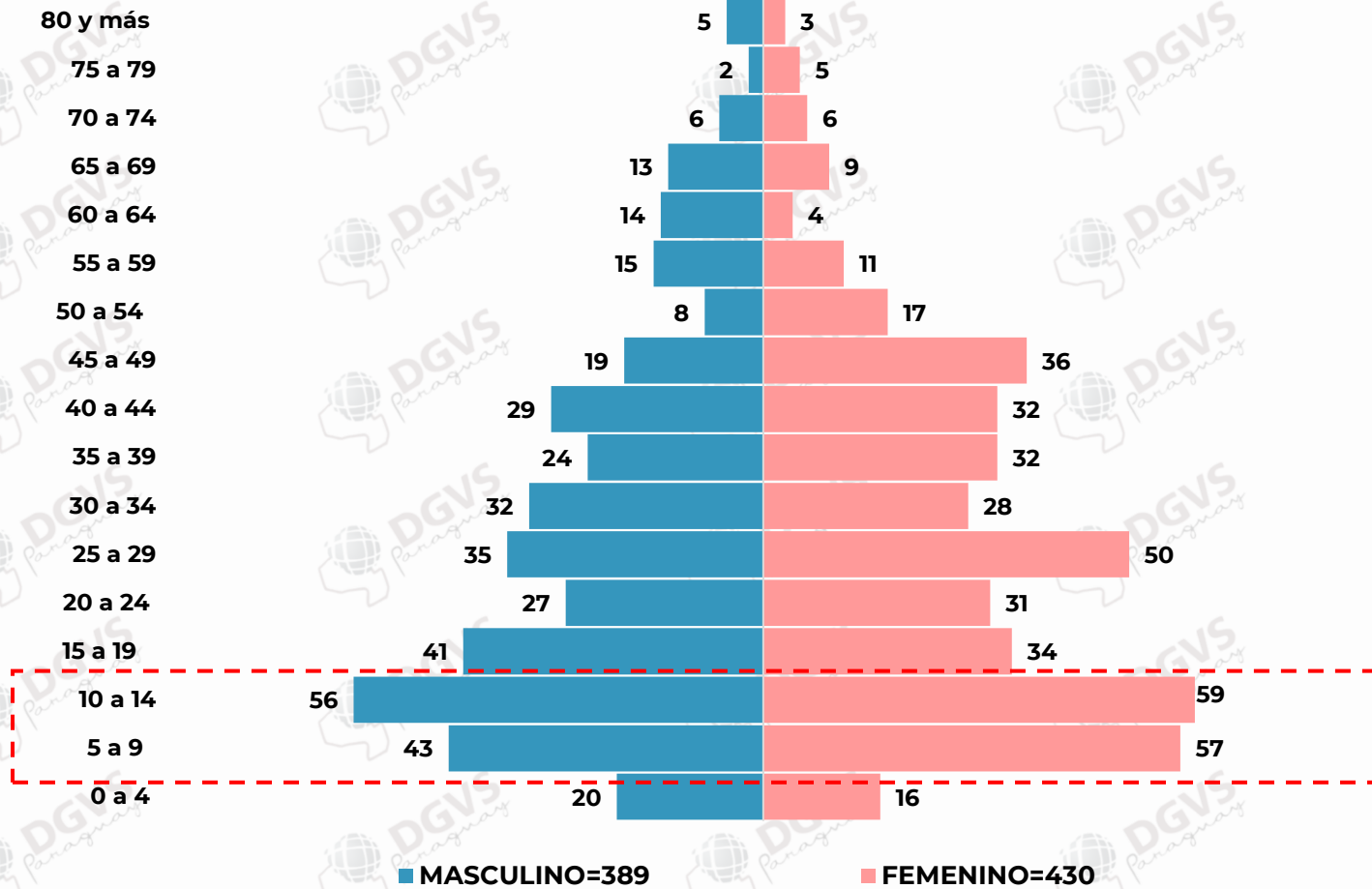
Incremento del 1% en las notificaciones

DENGUE. PIRÁMIDE DE SEXO Y EDAD – SE 29/2024 A SE 06/2025

Incluyen casos probables y confirmados.

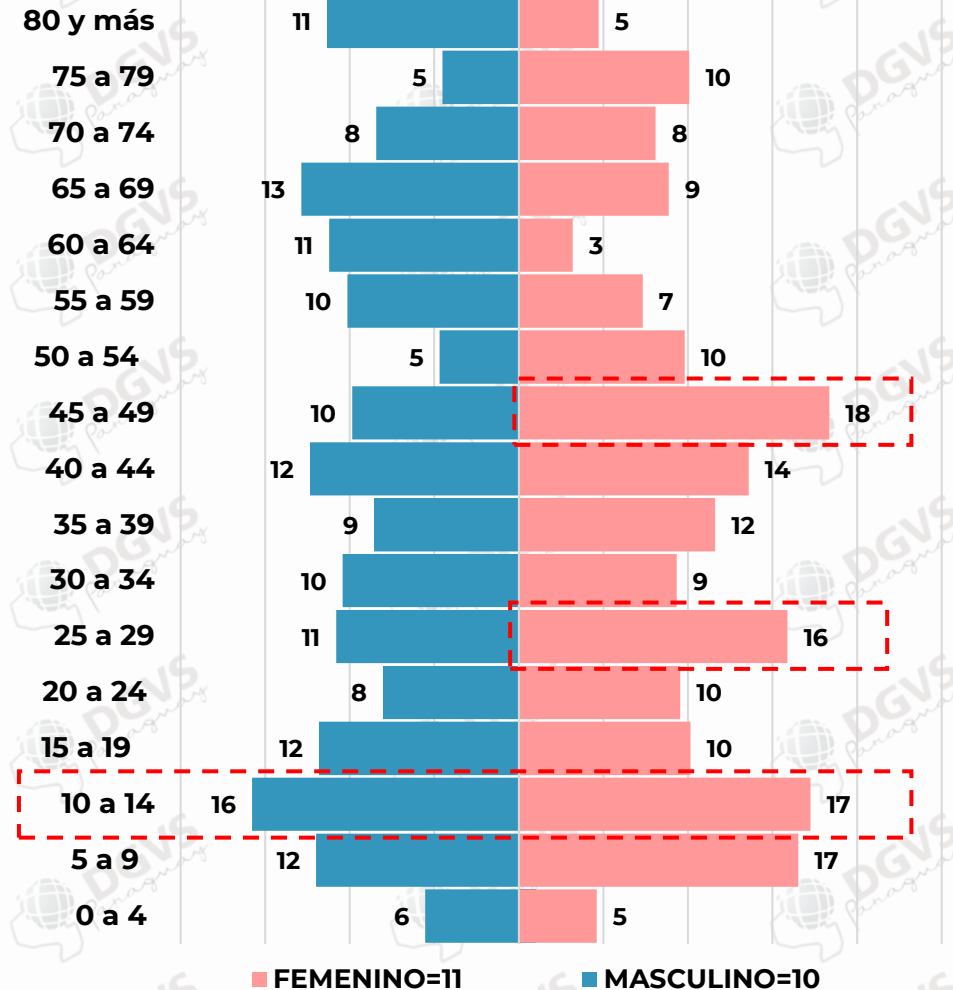
Casos de dengue según grupos de edad. SE 29/2024 a SE 06/2025.

N=819



53% corresponde al sexo femenino
Con el 14% se encuentran los grupos etarios de 10 a 14 años, 12% de 4 a 9 años, seguido del 25 a 29 años con el 10%.

Incidencia de Casos de Dengue según grupo de edad. SE 29/2024 a SE 06/2025.



TIA por 100.000 habitantes

DENGUE – ÚLTIMAS TRES SEMANAS (SE 04, 05 y 06/2025)

CIERRE DE CASOS	SE 04	SE 05	SE 06	ÚLTIMAS 3 SE	%
CONFIRMADOS	63	44	16	123	3%
PROBABLES	15	8	5	28	1%
SOSPECHOSOS	899	933	905	2737	64%
DESCARTADOS	669	510	195	1374	32%
NOTIFICACIONES	1646	1495	1121	4262	100%

Promedio de **962** notificaciones por semana (sin descartados)

151 casos de **DENV** en las últimas 3 SE (123 confirmados + 28 probables).

Incidencia de 37 casos/100.000 habitantes.

Regiones con aumento de notificaciones:

- Presidente Hayes
- Paraguari
- Canindeyú
- Amambay
- San Pedro
- Caaguazú
- Cordillera
- Alto Paraná
- Ñeembucú
- Boquerón
- Caazapá
- Asunción
- Central

* Clasificación clínica del dengue según gravedad - N=2.888

**DENGUE SIN SIGNOS
DE ALARMA/DSSA**

2.759(95,5%)

**DENGUE CON SIGNOS
DE ALARMA/DSCA**

124 (4,3%)

**DENGUE
GRAVE/DG**

5(0,2%)

*Incluyen casos sospechosos, probables y confirmados

DENGUE – ÚLTIMAS TRES SEMANAS (SE 04, 05 y 06/2025)

NOTIFICACIONES POR DEPARTAMENTO (confirmados + probables + sospechosos)

DEPARTAMENTOS	CONFIRMADO	PROBABLE	SOSPECHOSO	TOTAL
CENTRAL	30	9	997	1036
ASUNCION	36	3	442	481
ITAPUA	1	0	261	262
ALTO PARANA	0	0	128	128
PTE. HAYES	29	2	94	125
PARAGUARI	0	2	112	114
SAN PEDRO	1	0	110	111
CORDILLERA	3	0	107	110
GUAIRA	1	0	81	82
ÑEEMBUCU	0	1	80	81
CONCEPCION	14	5	60	79
CAAGUAZU	0	0	62	62
MISIONES	0	1	50	51
CANINDEYU	0	2	47	49
ALTO PARAGUAY	4	3	37	44
AMAMBAY	4	0	35	39
BOQUERON	0	0	20	20
CAAZAPA	0	0	14	14
TOTAL	123	28	2.737	2.888

14/18 de las Regiones registran casos de DEN (78%)

El 62% de las notificaciones se concentra en los departamentos Central, Asunción e Itapúa.

El **66%** de las notificaciones ingresó por mediante el **Sistema HIS**.



DENGUE - ÚLTIMAS TRES SEMANAS (SE 04, 05 y 06/2025)

CASOS CONFIRMADOS Y PROBABLES POR DEPARTAMENTO, DISTRITO Y BARRIO

DEPARTAMENTO/DISTRITO/BARRIO	CONF	PROB	TOTAL
ASUNCIÓN	36	3	39
LOMA PYTA	8	0	8
SAN VICENTE	3	1	4
ZEBALLOS CUE	3	0	3
JARA	3	0	3
SANTISIMA TRINIDAD	2	0	2
LA ENCARNACION	3	0	2
YKUA SATI	2	0	2
LOS LAURELES	1	0	1
REPUBLICANO	1	0	1
VISTA ALEGRE	1	0	1
HIPODROMO	1	0	1
SANTA ROSA	1	0	1
BELLA VISTA	1	0	1
TABLADA NUEVA	1	0	1
SAN ROQUE	1	0	1
MBOCAYATY	1	0	1
GENERAL BERNARDINO CABALLERO	1	0	1
SANTA LIBRADA	0	1	1
SALVADOR DEL MUNDO	1	0	1
SAN BLAS	0	1	1
Sin datos de barrios	1*	0	2

*corresponde a Central, MRA, B°Areakaja

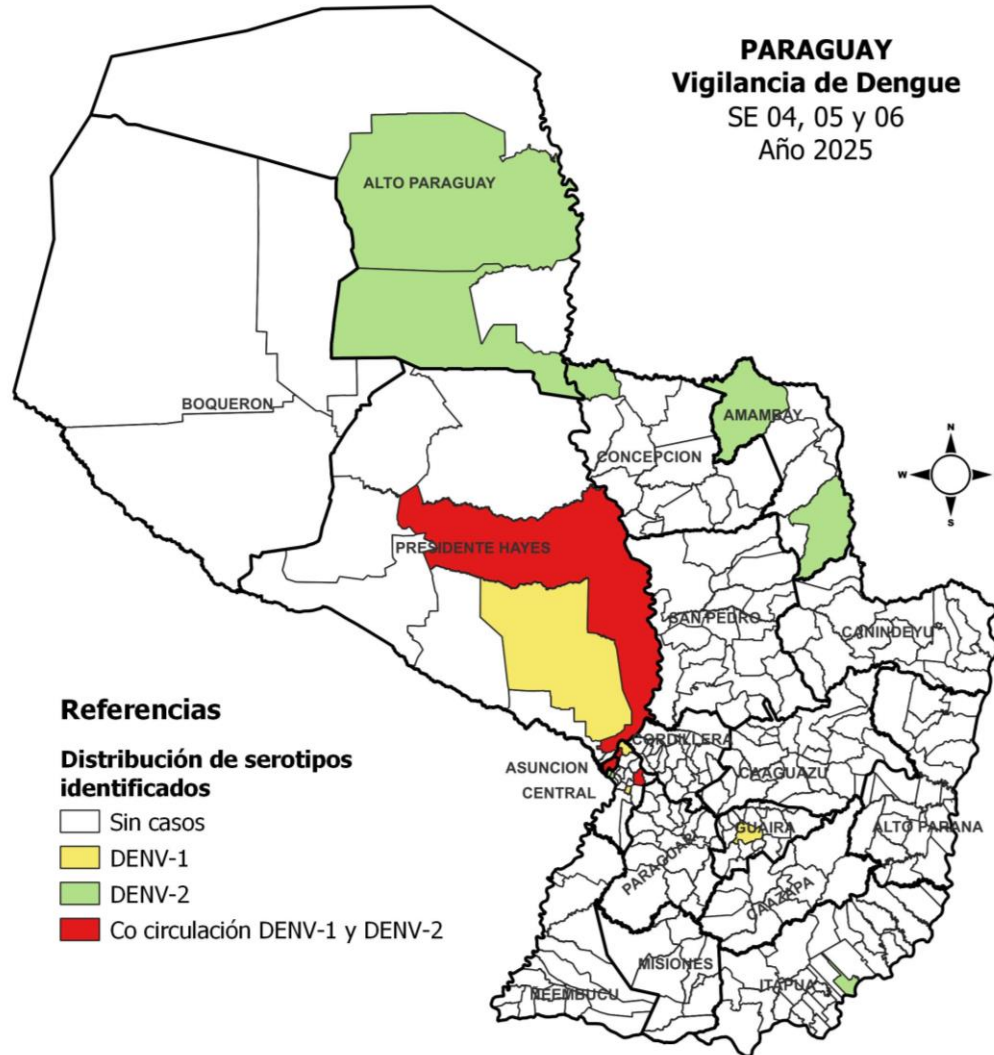


PARAGUÁI
TESÁI HA TEKO
PORÁVE
MOTENONDEHA



DEPARTAMENTO/DISTRITO BARRIO	CONF	PROB	TOTAL
CENTRAL	30	9	39
VILLA ELISA	7	3	10
PICADA	3	2	5
YPATI	1	0	1
SAN JOSE	0	1	1
8 DE DICIEMBRE	1	0	1
29 DE SETIEMBRE	1	0	1
MBOKAJATY	1	0	1
MARIANO ROQUE ALONSO	6	1	7
KA'AGUY KUPE	2	1	3
CENTRAL	2	0	2
LA CONCORDIA MONSEÑOR BOGARIN	1	0	1
CAACUPEMI	1	0	1
LIMPIO	6	1	7
ASENT AURORA RINCON DEL PEÑON	1	0	1
RINCON DEL PEÑON LOS CISNES	1	0	1
RINCON DEL PEÑON 15 DE AGOSTO	1	0	1
ASENT. NUEVA ESPERANZA ISLA AVEIRO	1	0	1
RINCON DEL PEÑON SAN SALVADOR	1	0	1
ASENT. SAN AGUSTIN MBAYUE	1	0	1
ASENT.15 DE AGOSTO RINCON DEL PEÑON	0	1	1
LAMBARE	1	2	3
PUERTO PABLA	1	0	1
SANTO DOMINGO	0	1	1
SAN ISIDRO	0	1	1
ÑEMBY	2	1	3
CAAGUASU	1	1	2
RINCON	1	0	1
ITAUGUA	3	0	3
ALDAMA CAÑADA	1	0	1
YBYRATY	1	0	1
ITAUGUA GUAZU	1	0	1
SAN LORENZO	2	0	2
TAYAZUAPE	2	0	2
FERNANDO DE LA MORA	0	1	1
ITA KA'AGUY	0	1	1
YPACARAI	1	0	1
CERRO GUY VI A FERREA	1	0	1
AREGUA	1	0	1
ASENT. CAACUPEMI 1	1	0	1
CAPIATA	1	0	1
VIRGEN DEL PILAR	1	0	1

SEROTIPOS DE DENGUE- ÚLTIMAS TRES SEMANAS (SE 04, 05 y 06/2025)

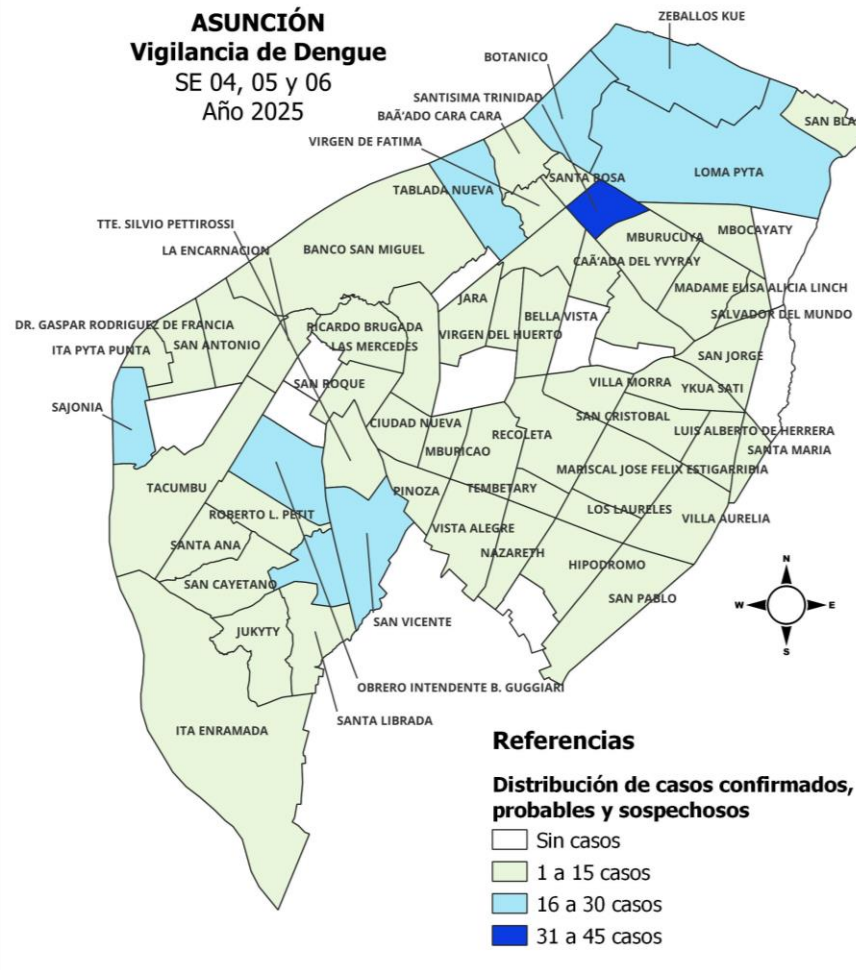


REGIONES	DISTRITOS	DENV-1	DENV-2
CAPITAL	ASUNCIÓN		
	LIMPIO		
CENTRAL	VILLA ELISA		
	LAMBARE		
	ITAUGUA		
	MARIANO R ALONSO		
	GUARAMBARE		
PDTE HAYES	BENJAMIN ACEVAL		
	VILLA HAYES		
GUAIRA	VILLARRICA		
AMAMBAY	BELLA VISTA		
ALTO PARAGUAY	PUERTO CASADO		
	FUERTE OLIMPO		
CONCEPCION	SAN LAZARO		

ASUNCIÓN. NOTIFICACIONES DE DENGUE – (SE 04, 05 y 06/2025)

ASUNCIÓN	CONFIRMADO	PROBABLE	SOSPECHOSO	TOTAL
SANTISIMA TRINIDAD	2	0	41	43
LOMA PYTA	8	0	19	27
OBRERO	0	0	27	27
ZEBALLOS CUE	3	0	19	22
SAJONIA	0	0	18	18
SAN VICENTE	3	1	13	17
TABLADA NUEVA	1	0	16	17
BOTANICO	0	0	16	16
REPUBLICANO	1	0	15	16
RICARDO BRUGADA	0	0	15	15
ROBERTO L. PETIT	0	0	15	15
SAN PABLO	0	0	14	14
JARA	3	0	9	12
TACUMBU	0	0	12	12
SANTA ANA	0	0	11	11
BELLA VISTA	1	0	9	10
VISTA ALEGRE	1	0	9	10
CIUDAD NUEVA	0	0	9	9
GENERAL B CABALLERO	1	0	7	8
SAN ROQUE	1	0	6	7
BANCO SAN MIGUEL	0	0	7	7
SANTA ROSA	1	0	5	6
HIPODROMO	1	0	5	6
MBURUCUYA	0	0	5	5
SAN CAYETANO	0	0	5	5
VILLA MORRA	0	0	5	5
JUKYTY	0	0	5	5
LAS LOMAS	0	0	5	5
OTROS BARRIOS Y SD	9	2	100	111
TOTAL	36	3	442	481

20 barrios con casos confirmados/probables de dengue.

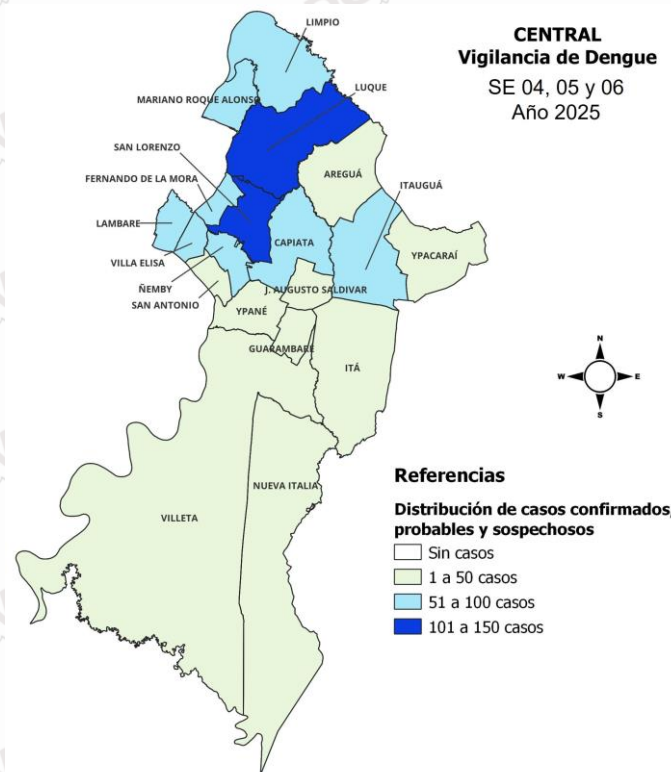


Barrios de Asunción que muestran aumento:

- San Cayetano
- Santa Ana
- Villa Morra
- Roberto L. Petit
- Las Mercedes
- Republicano
- Itá Pyta Punta
- Loma Pyta
- Tacumbú
- Barrio Obrero
- General Caballero
- Santa María

CENTRAL. NOTIFICACIONES DE DENGUE- (SE 04, 05, 06/2025)

CENTRAL	CONFIRMADO	PROBABLE	SOSPECHOSO	TOTAL	INCIDENCIA
SAN LORENZO	2	0	127	129	49
LIMPIO	6	1	88	95	54
LUQUE	0	0	139	139	46
CAPIATA	1	0	67	68	26
LAMBARE	1	2	87	90	46
ITAUGUA	3	0	64	67	53
VILLA ELISA	7	3	57	67	77
FDO. DE LA MORA	0	1	69	70	36
MARIANO R ALONSO	6	1	54	61	53
ÑEMBY	2	1	62	65	39
YPANE	0	0	47	47	69
AREGUA	1	0	41	42	49
ITA	0	0	23	23	26
SAN ANTONIO	0	0	30	30	38
VILLETA	0	0	14	14	30
J AUGUSTO SALDIVAR	0	0	14	14	24
YPACARAI	1	0	8	9	30
GUARAMBARE	0	0	4	4	8
NUEVA ITALIA	0	0	2	2	15
TOTAL	30	9	997	1036	43



DISTRITOS EN AUMENTO:

Capiatá (B° Toledo Cañada, Asent. Caacupemí, 30 de Agosto, Yataity)

Itá (B° 30 de Agosto, Las Piedras)

Ypané (B° 29 de agosto, Asent. 14 de mayo, Virgen del Carmen)

Itaugua (B° Aldama Cañada, 6 de enero, Arrua'i, Guadalupe, Guayaibi-ty, Guazú Virá, La Colina, Asent. Mbocayaty del Norte, Conavi, Villa Karé, San Cayetano, Potrerito)

Luque (B° Asent. Tarumandy 1, Caacupe, Caacupemí, San Miguel, Cañada San Rafael, San Ramón, Com Indig Anguja'i Yangusu, Itapuami 2, Mora Cue)

Mariano Roque Alonso (B° Corumba Cue, Defensores del Chaco, Ma. Auxiliadora, Rosa Mística, San Blas, San Luis, San Ramón)

Nueva Italia (B° San Francisco)
Ñemby (B° Achucarro, Cañadita, Ma. Auxiliadora, Mbocayaty, Pa'i Ñu, San Jorge, San Roque, Villa Bonita)

San Antonio (B° San Francisco)

Villa Elisa (B° 29 de setiembre, Asent. 3 de junio, Santa Rosa 1, Ypati)

12 distritos de 19, cuentan con casos confirmados/probables de dengue (63%).

Los distritos con más de 100 notificaciones en las últimas tres semanas son **San Lorenzo y Luque**.

CENTRAL. DISTRITOS Y BARRIOS, NOTIFICACIONES DE DENGUE (SE 04, 05 y 06/2025)

SAN LORENZO

BARRIOS	NOTIF.
REDUCTO	19
BARCEQUILLO	15
LAURELTY	7
SAN JUAN - CALLEI	7
LUCERITO	3
FATIMA	3
RINCON	3
TAYAZUAPE	5
VIRGEN DE LOS REMEDIOS	2
MITA-I - NUEVA AURORA	3
CAPILLA DEL MONTE	3
SAN LUIS	4
SAN MIGUEL	4
SAN ISIDRO	3
OTROS BARRIOS Y SD	48
TOTAL	129

LAMBARÉ

BARRIOS	NOTIF.
SAN ISIDRO	7
KENNEDY	5
SANTA ROSA I	12
CAÑADA SAN MIGUEL	6
PUERTO PABLA	5
SANTO DOMINGO	5
SANTA LUCIA	4
PALOMAR	6
VALLE APU'A I	5
OTROS	35
TOTAL	90

LUQUE

BARRIOS	NOTIF.
CUARTO BARRIO	11
MACA-I	9
MORA CUE	16
LAURELTY	8
LOMA MERLO	4
ISLA BOGADO	13
MARAMBURE	5
ITAPUAMI 2	7
TARUMANDY	4
TERCER BARRIO	4
YCUA DURE	3
CAÑADA SAN RAFAEL	5
OTROS BARRIOS Y SD	50
TOTAL	139

CAPIATÁ

BARRIOS	NOTIF.
KENNEDY	4
SAN JORGE	4
VIRGEN DEL PILAR	3
LAURELTY	3
CERRITO	4
ROJAS CAÑADA	4
OTROS BARRIOS Y SD	4
TOTAL	68

LIMPIO

BARRIOS	NOTIF.
RINCON DEL PEÑON 15 DE AGOSTO	13
COLONIA JUAN DE SALAZAR	5
SALADO	4
RINCON DEL PEÑON SAN SALVADOR	2
PIQUETE CUE CENTRO	7
ASENT AURORA RINCON DEL PEÑON	1
CENTRO SAN PEDRO	3
ASENT NUEVA ESPERANZA ISLA BAREIRO	4
VILLA MADRID	3
RINCON DEL PEÑON NUEVA ASUNCION	3
RINCON EL PEÑON LOS CISNES	1
ASENT SAN AGUSTIN MBAYUE	2
ISLA ARANDA	3
AGUAPEY	4
OTROS	40
TOTAL	95

ITAUGUÁ

BARRIOS	NOTIF.
YBYRATY	8
MBOIY SAN ROQUE SUB-URBANO	3
VALLE CARE	6
ITAUGUA GUAZU	3
CAÑADITA	5
ALDAMA CAÑADA	4
MBOCAYATY DEL SUR	3
OTROS BARRIOS Y SD	35
TOTAL	67

CENTRAL. DISTRITOS Y BARRIOS, NOTIFICACIONES DE DENGUE (SE 04, 05 y 06/2025)

VILLA ELISA

BARRIOS	NOTIF.
MBOKAJATY	5
PICADA	10
29 DE SETIEMBRE	5
8 DE DICIEMBRE	7
CENTRO	4
SAN JOSE	2
GLORIA MARIA	4
VILLA BONITA	8
YPATI	8
TRES BOCAS	5
OTROS BARRIOS Y SD	9
TOTAL	67

FDO. DE LA MORA

BARRIOS	NOTIF.
SAN JUAN	7
CENTRAL	12
PITIAANTUTA	11
ITA KA'AGUY	7
KOKUE GUASU	8
B CABALLERO	5
VILLA OFELIA	4
LAGUNA GRANDE	3
OTROS BARRIOS Y SD	13
TOTAL	70

MARIANO ROQUE ALONSO

BARRIOS	NOTIF.
CENTRAL	12
KA'AGUY KUPE	4
SAN JORGE	3
ROSA MISTICA	3
LA CONCORDIA	2
SAN RAMÓN	3
SAN BLAS	4
CAACUPEMI	2
DEFENSORES DEL CHACO	7
OTROS BARRIOS Y SD	21
TOTAL	61

ÑEMBY

BARRIOS	NOTIF.
CAAGUASU	15
PA'I ÑU	9
RINCON	5
SALINAS	3
CAÑADITA	6
CENTRO	4
VISTA ALEGRE	3
MBOKAJATY	3
OTROS BARRIOS Y SD	17
TOTAL	65

REGIONES CON AUMENTO DE NOTIFICACIONES DE DENGUE (SE 04, 05 y 06/2025)

CORDILLERA

ÑEEMBUCÚ

AMAMBAY

BOQUERÓN

CAAGUAZÚ

CAACUPÉ

BARRIOS	NOTIF.
LOMA	6
CABAÑAS	5
ALMADA	4
KENNEDY	3
SAN MIGUEL	2
SAN FRANCISCO	2
SAN BLAS	2
OTROS BARRIOS	10
TOTAL	34

PILAR

BARRIOS	NOTIF.
CRUCECITA	6
YTORORO	5
OBRERO	6
SAN JOSE	4
LOMA CLAVEL	4
GRAL. DIAZ	4
SAN MIGUEL	3
JUAN PABLO II	3
SAN VICENTE	3
SAN ROQUE	3
8 DE DICIEMBRE	3
SAN ANTONIO	3
OTROS BARRIOS	15
TOTAL	62

BELLA VISTA

BARRIOS	NOTIF.
INMACULADA CONCEPCION	17
OBRERO	4
RINCONADA	2
SARGENTO DURE	1
SAN ROQUE	1
SAN ANTONIO	1
CENTRO	1
APA	1
SD	1
TOTAL	29

FILADELFIA

BARRIOS	NOTIF.
CENTRO	7
LA AMISTAD	2
LA PRIMAVERA	1
COM INDIG YVOPEY	1
RENDA	1
TOTAL	11

CORONEL OVIEDO

BARRIOS	NOTIF.
12 DE JUNIO	3
MARISTAS I	2
SANTA CATALINA	2
ASENT SANTA LUCIA	1
POTRERO CUE	1
AZUCENA	1
ABUELITA	1
ARROYO HOVY	1
OTROS BARRIOS	7
TOTAL	18

REGIONES CON AUMENTO DE NOTIFICACIONES DE DENGUE (SE 04, 05 y 06/2025)

SAN PEDRO

SAN PEDRO DEL YCUAMANDYJU

BARRIOS	NOTIF.
SANTA ANA	2
MBOCAYATY	2
CAÑADA	2
TAPE KA'AGUY	2
OTROS BARRIOS	13
TOTAL	21

CAAZAPÁ

CAAZAPÁ

BARRIOS	NOTIF.
SAN BLAS	1
SAN LUIS	1
BOQUERÓN	1
SAN ANTONIO	1
SD	1
TOTAL	5

PDTE. HAYES

VILLA HAYES

BARRIOS	NOTIF.
ALONSO	9
ZONA REMANSITO	9
PAÑETE	3
ASENT. REMANSITO	3
COSTA GUASU	2
GOLONDRINA	2
MA. AUXILIADORA	2
OTROS BARRIOS	11
TOTAL	41

PARAGUARÍ

YAGUARON

BARRIOS	NOTIF.
SAN ROQUE	3
SAN FRANCISCO	2
PEGUAHO	2
KARUNGUA	2
OTROS BARRIOS	13
TOTAL	22

PARAGUARÍ

BARRIOS	NOTIF.
SAN BLAS	3
CERRO LEON	2
COSTA PRIMERA	2
SAN FRANCISCO	2
OTROS BARRIOS	11
TOTAL	20

CANINDEYÚ

CURUGUATY

BARRIOS	NOTIF.
FATIMA	2
INDUSTRIAL	2
SANTA MARIA	3
CENTRO	1
PASO REAL	1
MARIA AUXILIADORA	1
SAN MIGUEL	1
SANTA ROSA	1
OTROS BARRIOS	3
TOTAL	15

ALTO PARANÁ

CIUDAD DEL ESTE

BARRIOS	NOTIF.
11 A 13 ACARAY	6
SANTA ANA	4
LA BLANCA	2
11 A 13 MONDAY	2
8 A 9 MONDAY	2
VILLA 23 DE OCTUBRE	1
AREA 4	1
OTROS BARRIOS	4
TOTAL	22

Brotos de dengue

Programa de Enfermedades Vectoriales Dirección de Vigilancia de Enfermedades Transmisibles

Situación Epidemiológica SE 06/2025

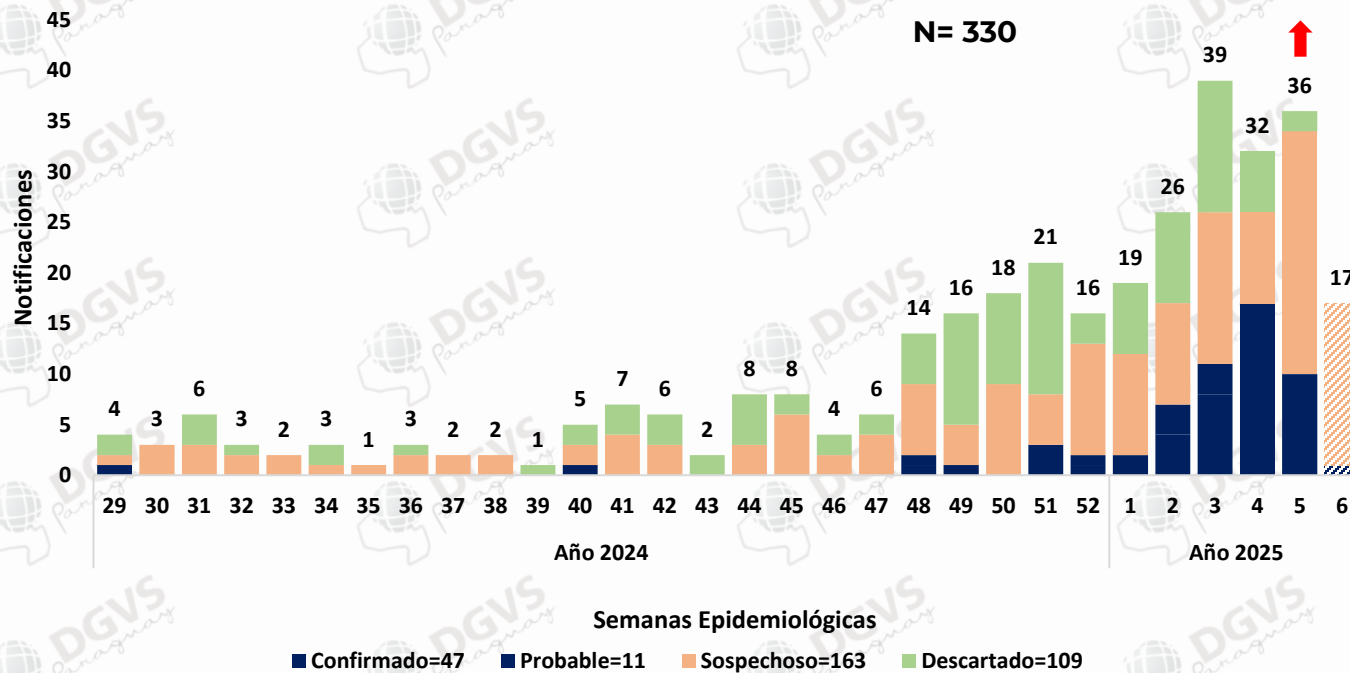
SITUACIÓN EPIDEMIOLÓGICA EN CONTEXTO DE BROTE DE DENGUE PRESIDENTE HAYES – BENJAMIN ACEVAL. SE 29/2024 A 06/2025



PARAGUAI
TESÁI HA TEKO
PORÁVE
MOTENONDEHA



NOTIFICACIONES EN BENJAMÍN ACEVAL. SE 29/2024 A SE 06/2025)



DATOS ACUMULADOS

Desde la SE 29/2024 a la SE 06/2025 se reportan 330 notificaciones, de los cuales, **58 corresponden a casos de dengue (18%)**, 109 casos se descartaron (33%) y 163 son sospechas (49%).

El serotipo que predomina es **DENV-2**.

La TIA es de **96 casos/10.000 habitantes** – población 23.075 habitantes

Tasa de hospitalización: **4%**

BENJAMIN ACEVAL. Últimas tres semanas (SE 04, 05 y 06/2025)

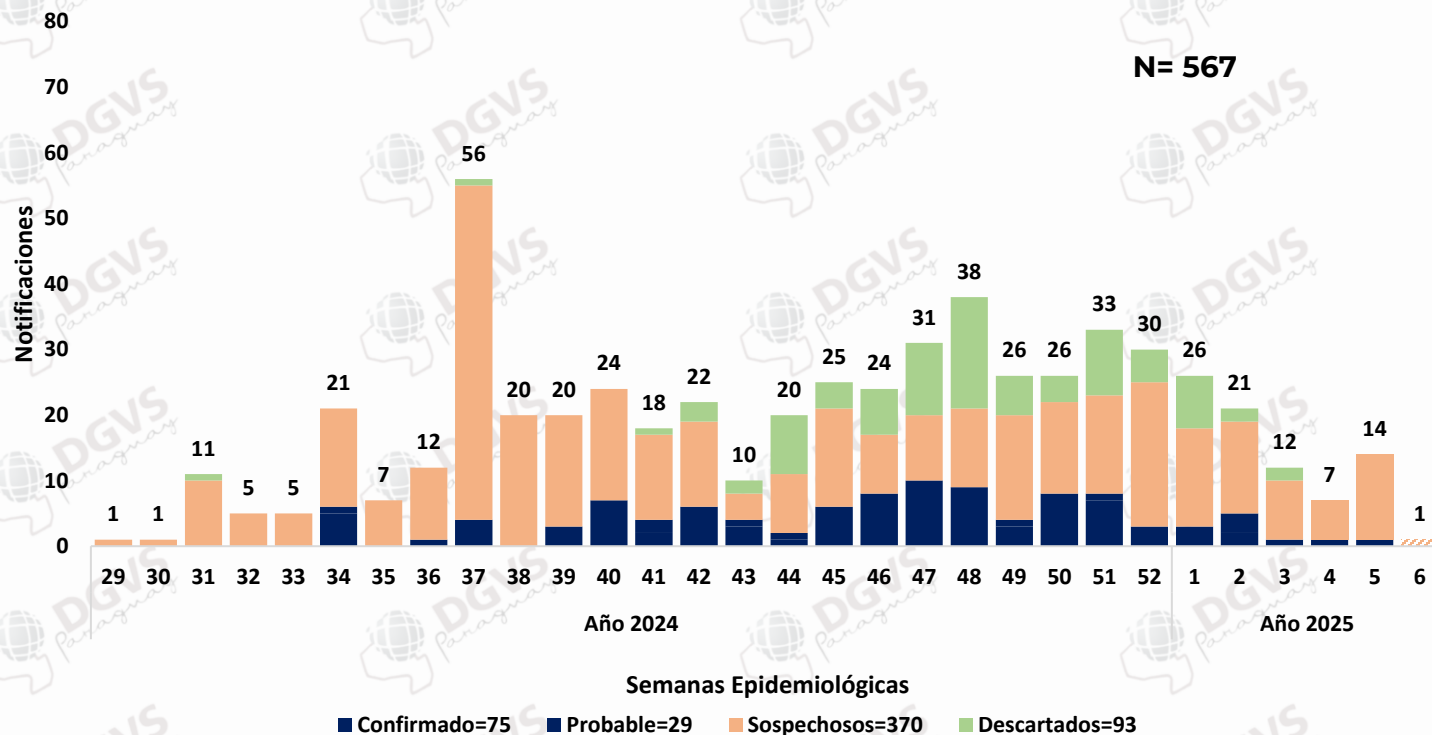
BENJAMIN ACEVAL	CONF	PROB	SOSP	TOTAL
MARISCAL LOPEZ	7	0	8	15
CENTRAL	4	1	7	12
15 DE AGOSTO	6	0	5	11
ZONA CERRITO	3	1	5	9
SAN AGUSTIN	4	0	4	8
COSTA	1	0	5	6
PASITO	0	0	5	5
(en blanco)	0	0	4	4
CERRITO SUB-URBANO	1	0	2	3
COM INDIG SAN FRANCISCO DE ASIS	0	0	2	2
COM INDIG RIO VERDE	0	0	1	1
ASENT TIERRA PROMETIDA	0	0	1	1
TOTAL	26	2	49	77

Confirmados y probables

- Se registran 28 casos de DENV.
- **Positividad 76%** (método molecular).
- El 61% de los casos son del **sexo femenino**.
- La franja etaria mas afectada es la de **40 a 49 años** con el 25%.
- **Hospitalizados:** 1 casos confirmados en las últimas semanas, 17 años, SE 04. B° Mariscal López. (IPS Regional)
- Se detecta la circulación de **DENV-1**
- 7 Localidades registran casos

SITUACIÓN EPIDEMIOLÓGICA EN CONTEXTO DE BROTE DE DENGUE ALTO PARAGUAY - PUERTO CASADO. SE 29/2024 A 06/2025

NOTIFICACIONES EN ALTO PARAGUAY-PUERTO CASADO. SE 29/2024 A SE 06/2025)



Desde la SE 29/2024 a la SE 06/2025 se reportan 567 notificaciones, de los cuales, **104 corresponden a casos de dengue (18%)**, 93 casos se descartaron (16%) y 370 son sospechas (65%).

El serotipo identificado es **DENV-2**.

La TIA es de **61 casos/1.000 habitantes** – población 7.743 habitantes

Tasa de hospitalización: **4%**

PUERTO CASADO. Últimas tres semanas (SE 04, 05 y 06/2025)

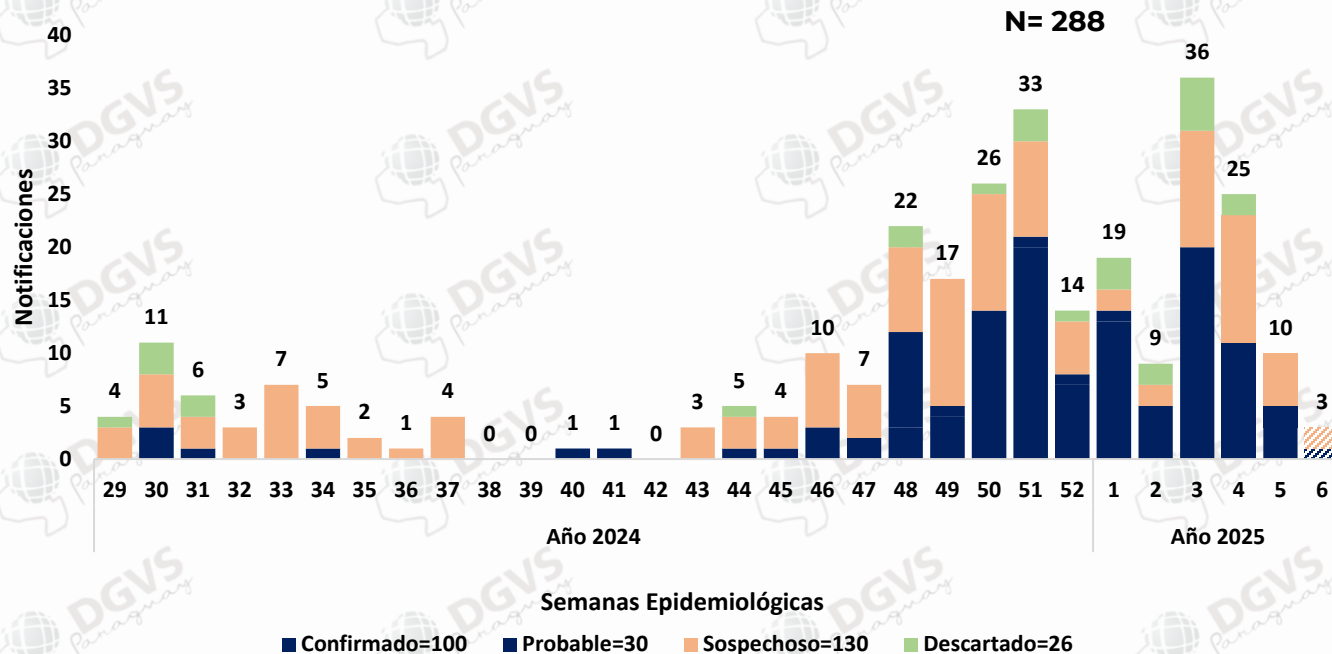
PUERTO CASADO – LA VICTORIA	CONF	PROB	SOSP	TOTAL
SAN MIGUEL	1	1	4	6
(en blanco)	0	0	3	3
DON BOSCO	0	0	3	3
SAN JUAN	0	0	2	2
SANTA TERESITA	0	0	2	2
MARIA AUXILIADORA	0	0	2	2
SAN RAMON	0	0	1	1
COM INDIG LIVIO FARIÑA	0	0	1	1
COM INDIG CASTILLA	0	0	1	1
SAN ANTONIO	0	0	1	1
TOTAL	1	1	20	22

Confirmados y probables

- Se registra 1 caso confirmado y 1 probable.
- **Positividad: 100%** (método molecular).
- El caso confirmado es del **sexo masculino** y el caso probable es del **sexo femenino**.
- Las franjas etarias corresponden a **5 a 14 años (1)** y **60 y más años (1)**.
- No se registran hospitalizados en las últimas semanas.
- Se detecta la circulación de **DENV-2**
- 1 Localidad con casos.

SITUACIÓN EPIDEMIOLÓGICA EN CONTEXTO DE BROTE DE DENGUE CONCEPCIÓN - SAN LÁZARO. SE 29/2024 A 05/2025

NOTIFICACIONES EN CONCEPCIÓN-SAN LÁZARO. SE SE 29/2024 A 06/2025



SAN LÁZARO. (SE 04, 05 y 06/2025)

BARRIOS DE SAN LAZARO	CONF	PROB	SOSP	TOTAL
SANTO DOMINGO	4	0	4	8
(en blanco)	0	0	6	6
VALLEMI SAN CARLOS	1	1	2	4
VALLEMI VIRGEN DE FATIMA	1	1	1	3
VALLEMI SAN MARTIN	2	0	0	2
VALLEMI SANTA TERESITA	2	0	0	2
TRES CERROS	1	0	1	2
VALLEMI SAN JOSE	1	0	1	2
VALLEMI SAN RAMON	0	1	0	1
DON BOSCO	0	0	1	1
SAN ANTONIO	1	0	0	1
VALLEMI SAN JUAN	0	0	1	1
VALLEMI CAACUPEMI	0	0	1	1
VALLEMI SAN BLAS	0	1	0	1
VALLEMI SAN GERARDO	0	0	1	1
TOTAL	13	4	19	36

Desde la SE 29/2024 a la SE 06/2025 se reportan 288 notificaciones, de los cuales, **130 corresponden a casos de dengue (45%)**, 26 casos se descartaron (9%) y 132 son sospechas (46%).

El serotipo identificado predominantemente es **DENV-2**.

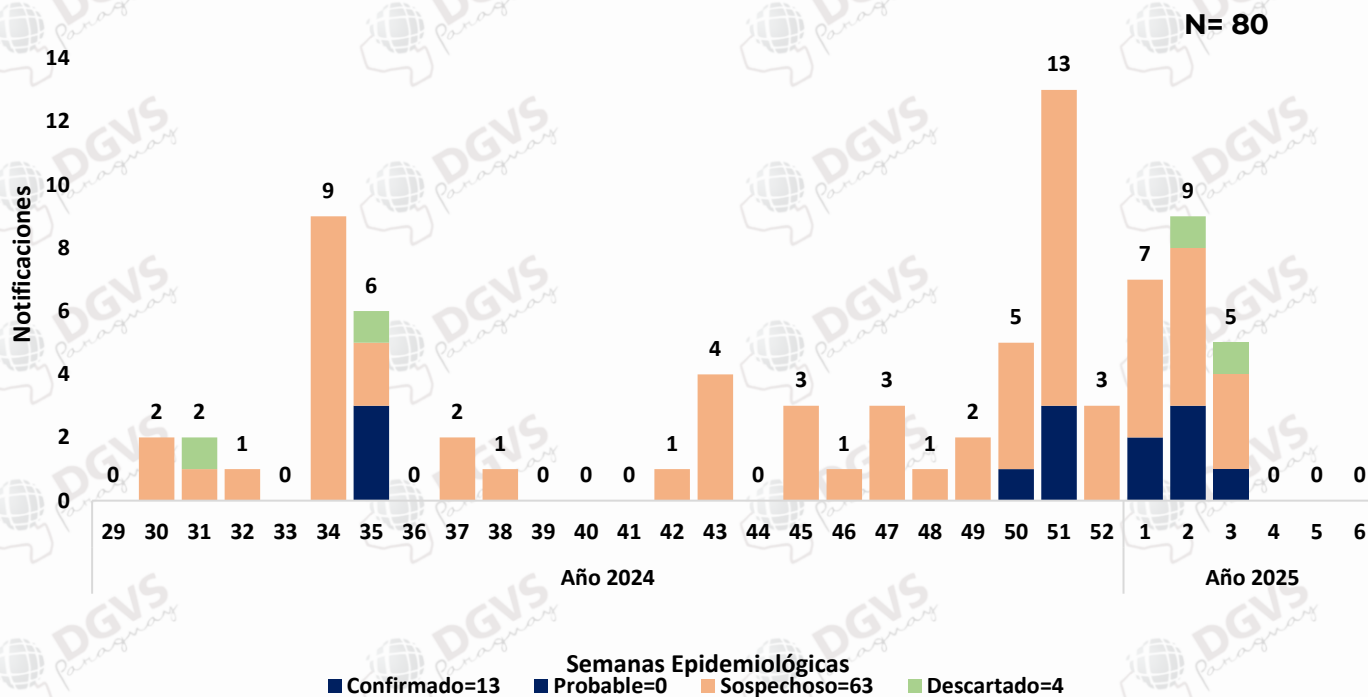
La TIA es de 103 casos/ 10.000 habitantes – población 12.599 habitantes

Tasa de hospitalización: 3%

- Se identifican 1 caso de **DENV-2**.
- Se registran 17 casos de dengue.
- **Positividad: 87%** (método molecular)
- 45% casos, 46% sospechas y 9% descartados.
- El 47% (8/17) de los casos corresponden al sexo femenino.
- El grupo etario más afectado es el de 20 a 39 años con 53%.
- No se registraron hospitalizados en las últimas 3 SE.

SITUACIÓN EPIDEMIOLÓGICA EN CONTEXTO DE BROTE DE DENGUE CONCEPCIÓN - SAN CARLOS DEL APA

NOTIFICACIONES EN CONCEPCIÓN-SAN CARLOS DEL APA. SE SE 29/2024 A 06/2025



SAN CARLOS DEL APA. (SE 04, 05 y 06/2025)

BARRIOS DE SAN CARLOS	CONFIRMADO	PROBABLE	SOSPECHOSO	TOTAL
TOTAL	0	0	0	0

- No se registran casos en las ultimas 3 semanas.

Desde la SE 29/2024 a la SE 05/2025 se reportan 80 notificaciones, de los cuales, **13 corresponden a casos de dengue (16%)**, 4 casos se descartaron (5%) y 63 son sospechas (79%).

El serotipo identificado es **DENV-2**

La TIA es de 10 casos/ 100 habitantes – población 761 habitantes

Tasa de hospitalización: 0%

CHIKUNGUNYA

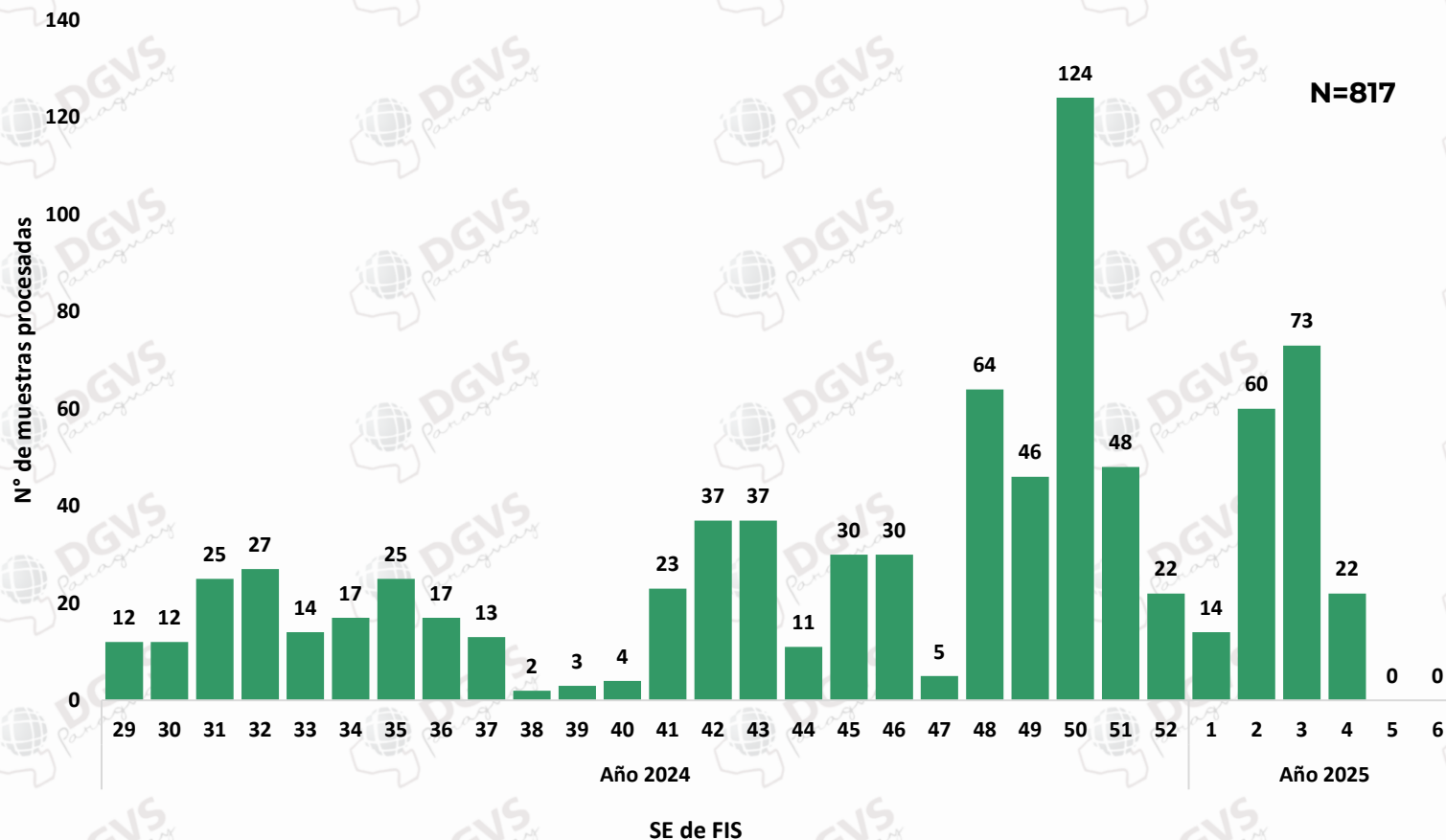
- En las últimas 3 SE, no se han registrado casos confirmados ni probables.

ZIKA

- No se registran casos confirmados ni probables en el presente periodo.

VIGILANCIA DEL VIRUS OROPOUCHE. SE 29/2024 A 06/2025.

CANTIDAD DE MUESTRAS PROCESADAS PARA DETECCIÓN DE OROPOUCHE SEGÚN SEMANAS EPIDEMIOLÓGICAS DE INICIO DE SÍNTOMAS. SE 29/2024 A SE 06/2025.



CANTIDAD DE MUESTRAS PROCESADAS PARA DETECCIÓN DE OROPOUCHE SEGÚN DEPARTAMENTO. SE 29/2024 A SE 06/2025.

DEPARTAMENTO	Nº MUESTRAS PROCESADAS	%
CENTRAL	442	54%
ASUNCION	117	14%
CORDILLERA	52	6%
ALTO PARANA	35	4%
ÑEEMBUCU	33	4%
PARAGUARI	32	4%
PTE. HAYES	26	3%
BOQUERON	25	3%
AMAMBAY	14	2%
ALTO PARAGUAY	12	1%
CAAGUAZU	8	1%
CAAZAPA	6	1%
GUAIRA	5	1%
SAN PEDRO	5	1%
CANINDEYU	3	0%
ITAPUA	1	0%
CONCEPCION	1	0%
TOTAL	817	100%

- Se han procesado 817 muestras para Oropouche, todas con resultado de RT-PCR negativo.
- La mayor cantidad de muestras se procesó en la SE 50.
- El 54% (442/817) corresponde a Central.

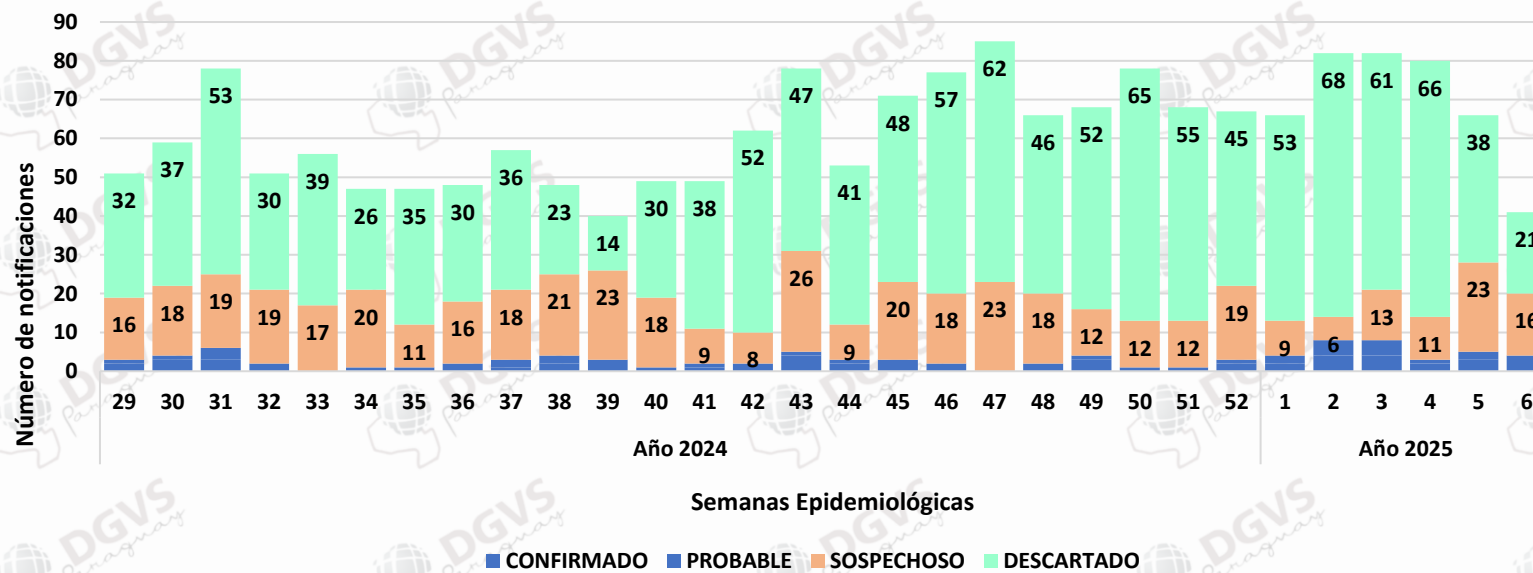
Vigilancia de hospitalizados.

Programa de Enfermedades Vectoriales Dirección de Vigilancia de Enfermedades Transmisibles

Situación Epidemiológica SE 06/2025

Dengue. Hospitalizados según clasificación. Confirmados, Probables y Sospechosos.

SE 29 2024 a la SE 06*/2025. Paraguay.



Los casos confirmados y probables provienen de:

Lugar de Residencia	Total
CENTRAL	27
ASUNCION	24
ALTO PARAGUAY	11
CONCEPCION	9
PTE. HAYES	6
CAAZAPA	3
PARAGUARI	2
CAAGUAZU	2
GUAIRA	2
MISIONES	1
AMAMBAY	1
SAN PEDRO	1
ITAPUA	1
Total	90

Hospitalizados Notificados: 1.870

El 5% de los pacientes (90/1870) hospitalizados desde la SE 29 a la SE 06*/2025 cuentan con diagnóstico laboratorial de dengue: 56 casos confirmados y 34 casos probables.

Clasificación	Nº	%
CONFIRMADO	56	3
PROBABLE	34	2
SOSPECHOSO	480	26
DESCARTADO	1300	69
Total	1870	100

De los 480 sospechosos:

164 inmunocromatográfico,
144 PCR
8 ELISA
1 Cultivo.

163 pacientes sin muestras.
(30%)

59% corresponden al sexo femenino

13% son **pacientes pediátricos (13)**
38% corresponden al grupo de 20 a 39 años
El 3% (3/90) ingresaron a UCI

Vigilancia de la Mortalidad

Dirección de Vigilancia y Respuesta a Emergencias en Salud

Observación: las semanas están distribuidas según la fecha de defunción de cada caso notificado. Los cierres son retrospectivos y se distribuyen según las fechas de cierres. No se incluyen los casos probables.

Fallecidos Dengue - Datos desde la SE 29 - 2024 a la SE 7* - 2025

TOTAL
NOTIFICADOS **271**

DESCARTADOS
94.5% **256**

EN ESTUDIO
1.1% **3**

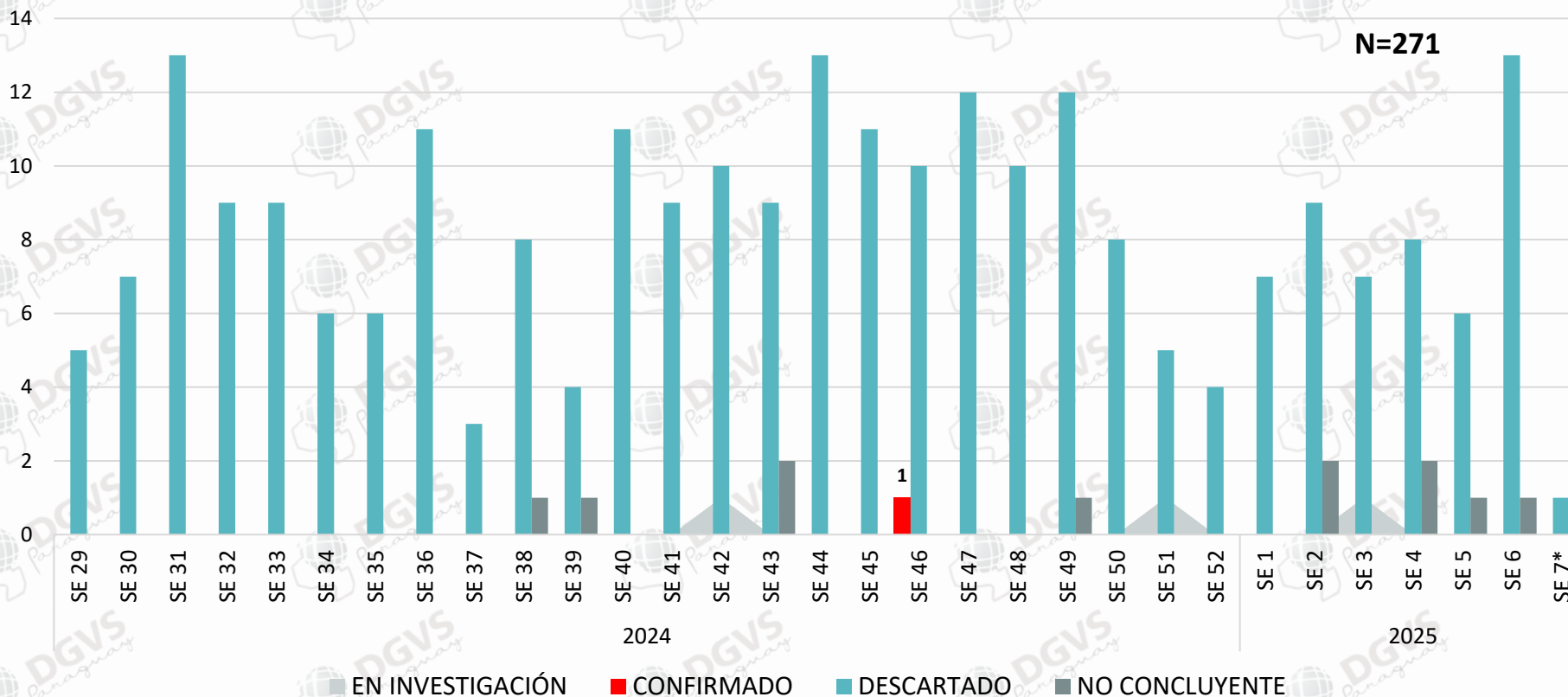
CONFIRMADOS
0.5% **1**

Se agregan además 11 casos de fallecidos de causa NO CONCLUYENTE (4.1%)

Los datos presentados se analizan en base a la fecha de defunción y son sujetos a modificación de acuerdo a la dinámica de los cierres de caso.

Resumen fallecidos Dengue

CURVA DE NOTIFICACIONES DE FALLECIDOS CON FICHA DE DENGUE, SEGUN SEMANA EPIDEMIOLÓGICA, DESDE LA SE 29 - 2024 A LA SE 7*- 2025, PARAGUAY



AÑO	N FALLECIDOS CONFIRMADOS	TASA DE LETALIDAD
2023	16	0.9
2024	133	1.5
Total general	149	1.4

Material elaborado por equipos técnicos de:



DIVET

Dirección de Vigilancia de Enfermedades Transmisibles
DGVS - MSPBS



DIRECCIÓN DE VIGILANCIA Y RESPUESTA A EMERGENCIAS EN SALUD PÚBLICA



DIRECCIÓN DEL CENTRO NACIONAL DE INFORMACIÓN EPIDEMIOLÓGICA Y VIGILANCIA DE LA SALUD
DGVS - MSPBS



Programa Nacional de Enfermedades Vectoriales



VIGILANCIA DE LA MORTALIDAD