

## BOLETIN SEMANAL

# ARBOVIROSIS

**X REGION SANITARIA – ALTO PARANA**

**SE 29/2024 al SE 09/2025 (14 de julio del 2024 al 01 de Marzo de 2025)**

## Descripción

Este boletín contiene información actualizada de la Situación Epidemiológica de Arbovirosis: Dengue, Zika y Chikungunya.

Los datos presentados, tienen como fuente principal la base nacional de la Vigilancia de Arbovirosis.

## Consideraciones

El contenido de este boletín puede modificarse según la dinámica de la vigilancia de las Arbovirosis: Dengue, Chikungunya y Zika.

Las notificaciones de Arbovirosis se definen operacionalmente, en este boletín, a partir de la Resolución N° 0335/2023 "Criterios de definición de casos de arbovirosis: dengue, chikungunya y zika".

Remitirse a este documento oficial para conocer las definiciones epidemiológicas de caso, utilizados en este material.

## ELABORADO POR LA UNIDAD EPIDEMIOLOGICA REGIONAL

### Epidemiólogo Regional:

Lic. Blanca Villalba

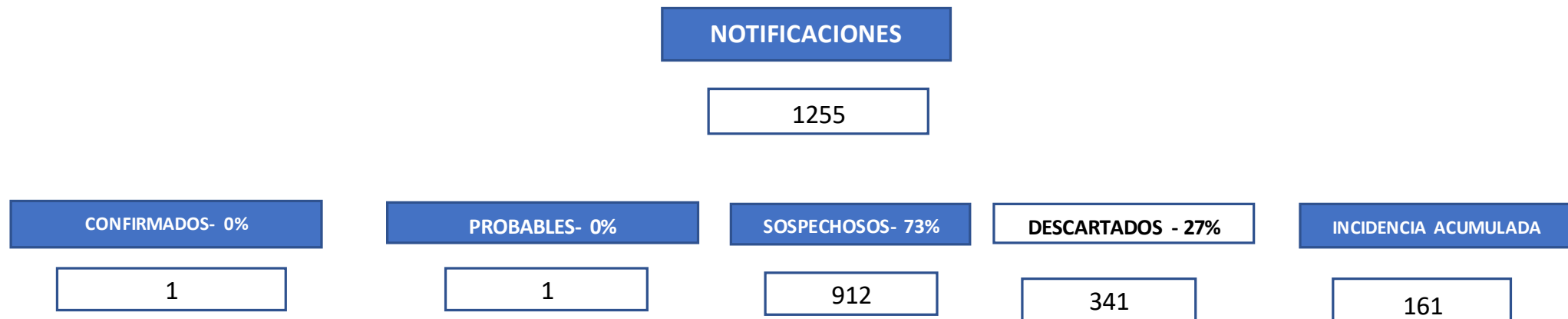
### Correo electrónico:

Uer\_decima@hotmail.com

**Unidad Epidemiológica Regional:** Décima Región Sanitaria, Alto Paraná.

**Oficina:** Alto Paraná, Ciudad del Este

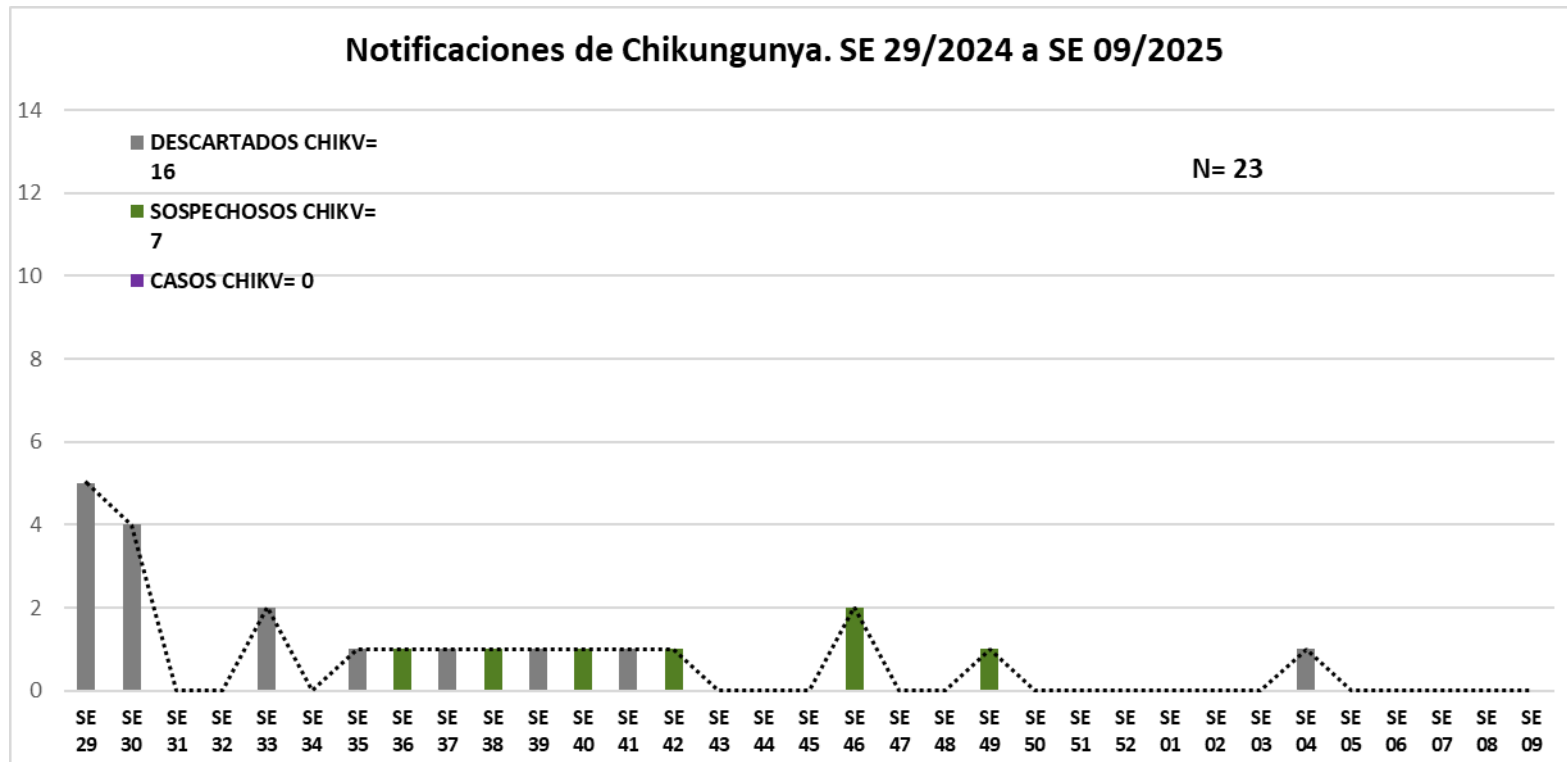
## DENGUE- DATOS ACUMULADOS A NIVEL DEPARTAMENTAL ( SE 29/2024 a SE 09/2025)



## DENGUE- ULTIMAS TRES SEMANAS (SE 07 al SE 09/2025)

CIERRE DE CASOS	SE 07	SE 08	SE 09	ULTIMAS 3 SE	%	INCIDENCIA ACUMULADA
CONFIRMADOS	0	0	0	0	0%	22
PROBABLES	0	0	0	0	0%	
SOSPECHOSOS	46	66	62	174	86%	
DESCARTADOS	22	6	0	28	14%	
<b>NOTIFICACIONES</b>	<b>68</b>	<b>72</b>	<b>62</b>	<b>202</b>	<b>100%</b>	

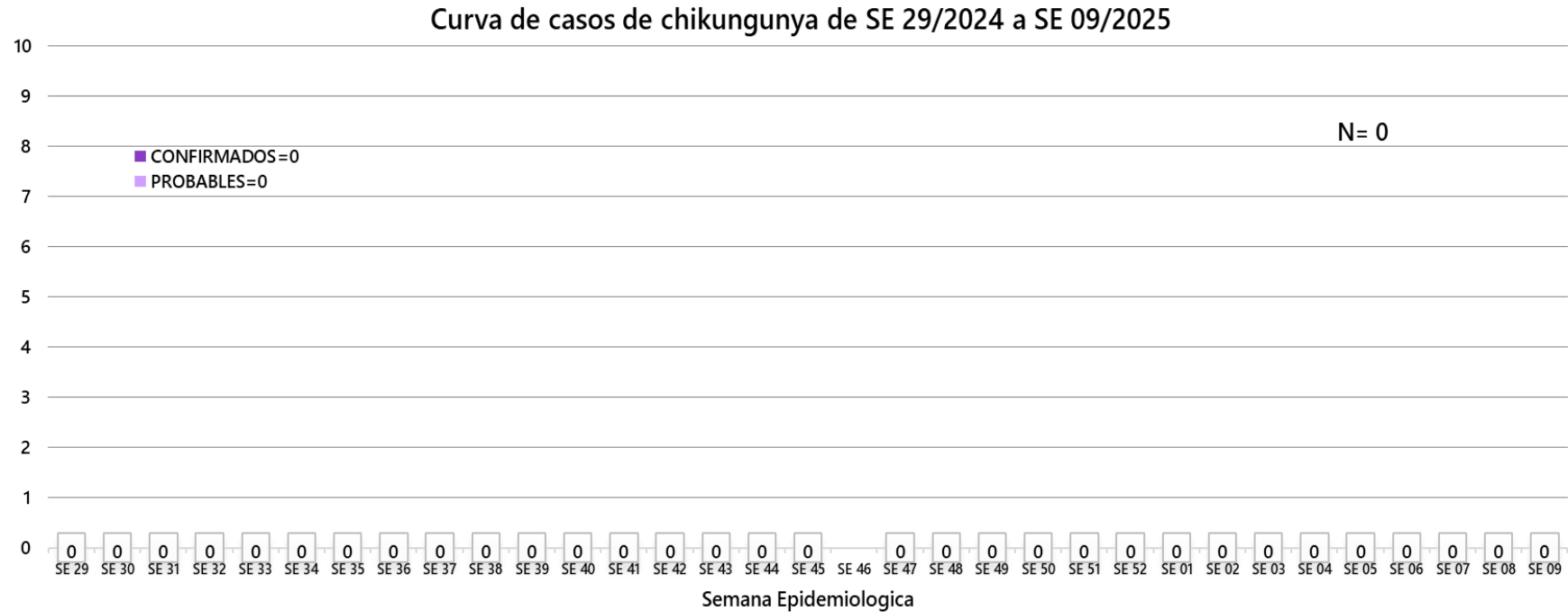
# GRAFICO 1. CURVA DE NOTIFICACIONES DE CHIKUNGUNYA. SE 29/2024 a SE 09/ 2025 X REGION SANITARIA – ALTO PARANA



Se observa notificaciones de Chikungunya, de las cuales el

- **0%** (0/23) casos confirmados
- **30%** (7/23) sospechosos
- **70%** (16/23) a descartados

# GRAFICO 1. CURVA DE CASOS DE CHIKUNGUNYA. SE 29/2024 A SE 09/ 2025 X REGION SANITARIA- ALTO PARANA



Se observan notificaciones de Chikungunya, de las cuales el

- **0%** (0/0) casos confirmados
- **0%** (0/0) probables .

**TABLA 1. CASOS ACUMULADOS DE CHIKUNGUNYA, DE LA 29/2024 al SE 09/2025 POR DISTRITOS Y BARRIOS DE RESIDENCIA  
X REGION SANITARIA – ALTO PARANA**

BARRIOS O DISTRITOS	CASOS DE CHIKV	PROBABLES	TOTAL
CIUDAD DEL ESTE	0	0	0
DOMINGO MARTINEZ DE IRALA	0	0	0
DR. JUAN LEON MALLORQUIN	0	0	0
DR. RAUL PEÑA	0	0	0
HERNANDARIAS	0	0	0
IRUÑA	0	0	0
ITAKYRY	0	0	0
JUAN E. O'LEARY	0	0	0
LOS CEDRALES	0	0	0
MBARACAYU	0	0	0
MINGA GUAZU	0	0	0
MINGA PORA	0	0	0
NARANJAL	0	0	0
ÑACUNDAY	0	0	0
PRESIDENTE FRANCO	0	0	0
SAN ALBERTO	0	0	0
SAN CRISTOBAL	0	0	0
SANTA RITA	0	0	0
SANTA ROSA DEL MONDAY	0	0	0
TAVAPY	0	0	0
YGUAZU	0	0	0
<b>TOTAL</b>	<b>0</b>	<b>0</b>	<b>0</b>

*En el departamento del Alto Paraná se reportan casos confirmados de Chikungunya desde la SE 29/2024 hasta SE 09/2024, actualmente el distrito con números de caso confirmados es Ciudad del Este, Presidente Franco.*

**TABLA 2 . CASOS DE CHIKUNGUNYA, DE LAS ULTIMAS 3 SEMANAS SE 07 AL SE 09/2025 POR DISTRITOS Y BARRIOS DE RESIDENCIA**  
**X REGION SANITARIA – ALTO PARANA**

BARRIOS O DISTRITOS	CASOS DE CHIKV	PROBABLES	TOTAL
CIUDAD DEL ESTE	0	0	0
DOMINGO MARTINEZ DE IRALA	0	0	0
DR. JUAN LEON MALLORQUIN	0	0	0
DR. RAUL PEÑA	0	0	0
HERNANDARIAS	0	0	0
IRUÑA	0	0	0
ITAKYRY	0	0	0
JUAN E. O'LEARY	0	0	0
LOS CEDRALES	0	0	0
MBARACAYU	0	0	0
MINGA GUAZU	0	0	0
MINGA PORA	0	0	0
NARANJAL	0	0	0
ÑACUNDAY	0	0	0
PRESIDENTE FRANCO	0	0	0
SAN ALBERTO	0	0	0
SAN CRISTOBAL	0	0	0
SANTA RITA	0	0	0
SANTA ROSA DEL MONDAY	0	0	0
TAVAPY	0	0	0
YGUAZU	0	0	0
<b>TOTAL</b>	<b>0</b>	<b>0</b>	<b>0</b>

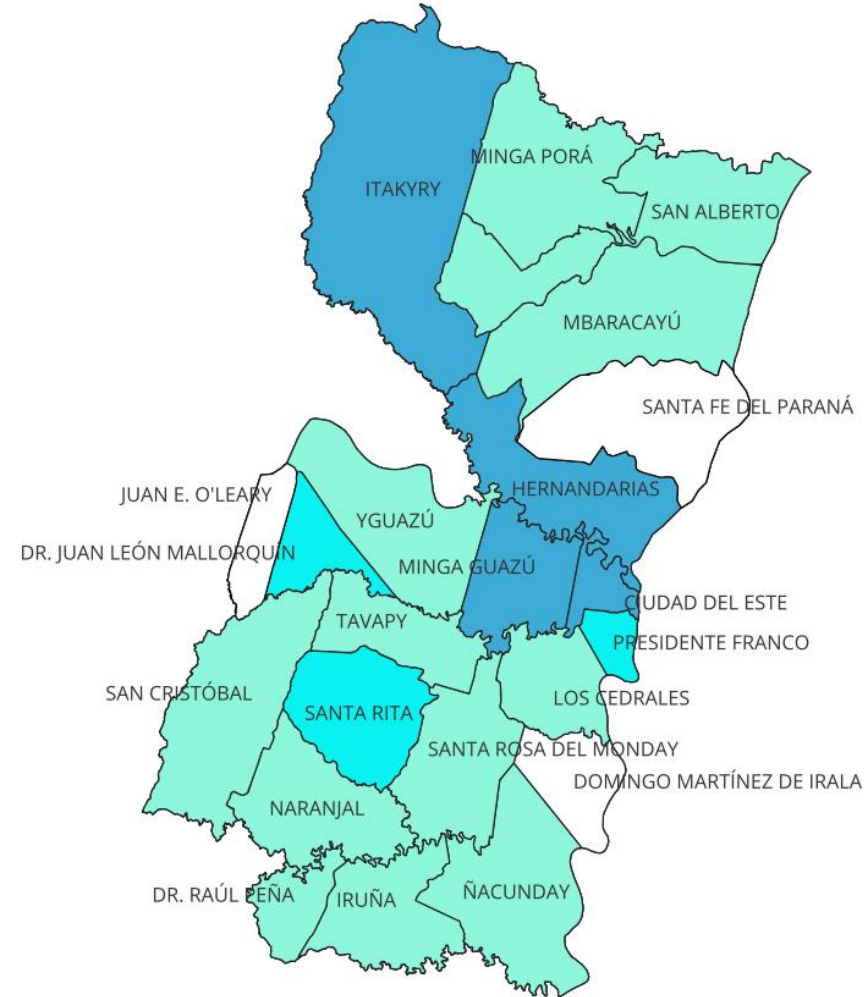
En las últimas tres semanas, hasta el momento no se han registrados notificaciones de casos sospechosos ni confirmados de Chikungunya en ninguno de los distritos ni barrios.



# ALTO PARANA - DISTRITOS MAS AFECTADOS ULTIMAS TRES SEMANAS ( SE 07 AL SE 09/2025)

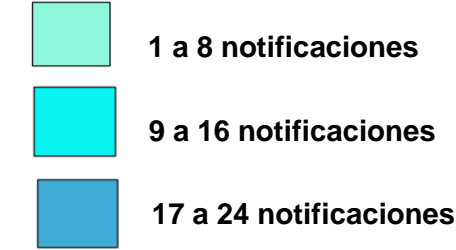
DISTRITOS	CONFIRMADO	PROBABLE	SOSPECHOSO	TOTAL
CIUDAD DEL ESTE	0	0	21	21
DOMINGO MARTINEZ DE IRALA	0	0	0	0
DR. JUAN LEON MALLORQUIN	0	0	10	10
DR. RAUL PEÑA	0	0	1	1
HERNANDARIAS	0	0	20	20
IRUÑA	0	0	3	3
ITAKYRY	0	0	28	28
JUAN E. O'LEARY	0	0	0	0
LOS CEDRALES	0	0	8	8
MBARACAYU	0	0	3	3
MINGA GUAZU	0	0	33	33
MINGA PORA	0	0	2	2
NARANJAL	0	0	4	4
ÑACUNDAY	0	0	1	1
PRESIDENTE FRANCO	0	0	15	15
SAN ALBERTO	0	0	3	3
SAN CRISTOBAL	0	0	2	2
SANTA FE DEL PARANA	0	0	0	0
SANTA RITA	0	0	10	10
SANTA ROSA DEL MONDAY	0	0	4	4
TAVAPY	0	0	5	5
YGUAZU	0	0	1	1
<b>TOTAL</b>	<b>0</b>	<b>0</b>	<b>174</b>	<b>174</b>

12%  
0%  
6%  
1%  
11%  
2%  
16%  
0%  
5%  
2%  
19%  
1%  
2%  
1%  
1%  
9%  
2%  
1%  
0%  
6%  
2%  
3%  
1%

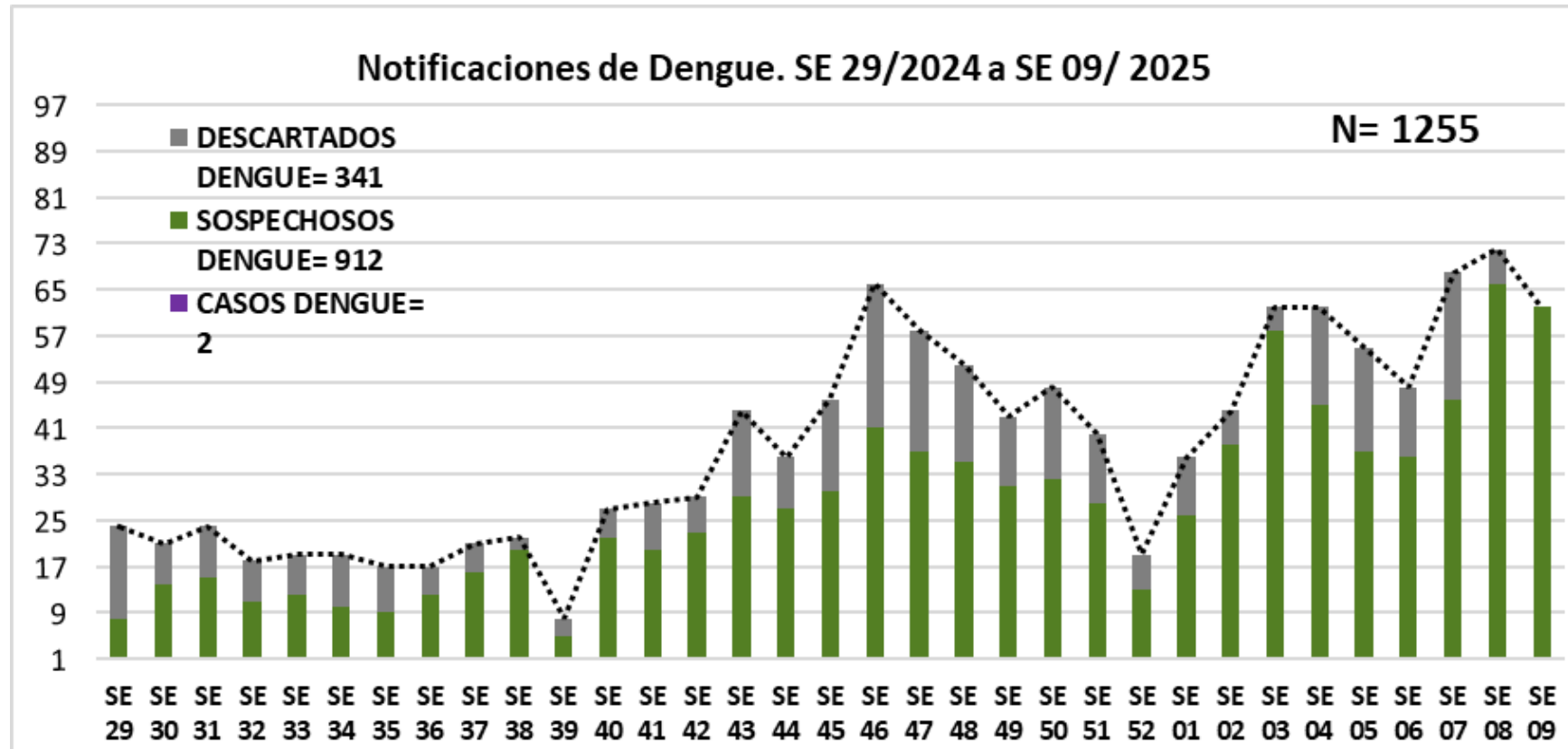


**ALTO PARANA**  
**Vigilancia de**  
**Arbovirosis**  
**SE 07 al SE 09/2025**

**Referencias**  
Distribución de casos  
confirmados y sospechosos



## GRAFICO 3. NUMERO TOTAL DE NOTIFICACIONES DE DENGUE DE LA SE 29/2024 A SE 09/ 2025 X REGION SANITARIA- ALTO PARANA



Se observa **1255** casos de DENGUE

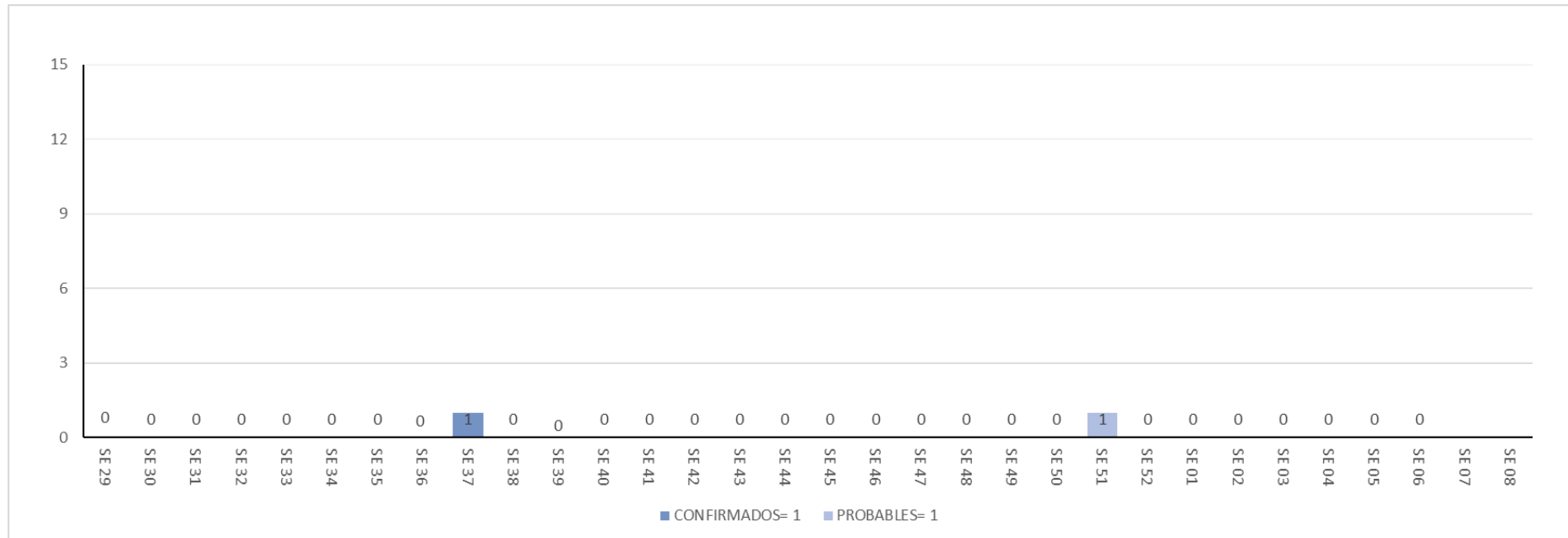
- **0%** (2/1255) **confirmados** y
- **73%**(912/1255) **sospechosos**
- **27%**(341/1255) **descartados**

Se observó el pico máximo se observa en la **SE 46** (del 10 al 16 de noviembre del 2024) con **67** notificaciones

## GRAFICO 4. NUMERO TOTAL DE CASOS DE DENGUE DE LA SE 29/2024 A SE 09/ 2025 X REGION SANITARIA- ALTO PARANA

### CURVA DE CASOS DE DENGUE SE 29/2024 A SE 09/2025

N= 2

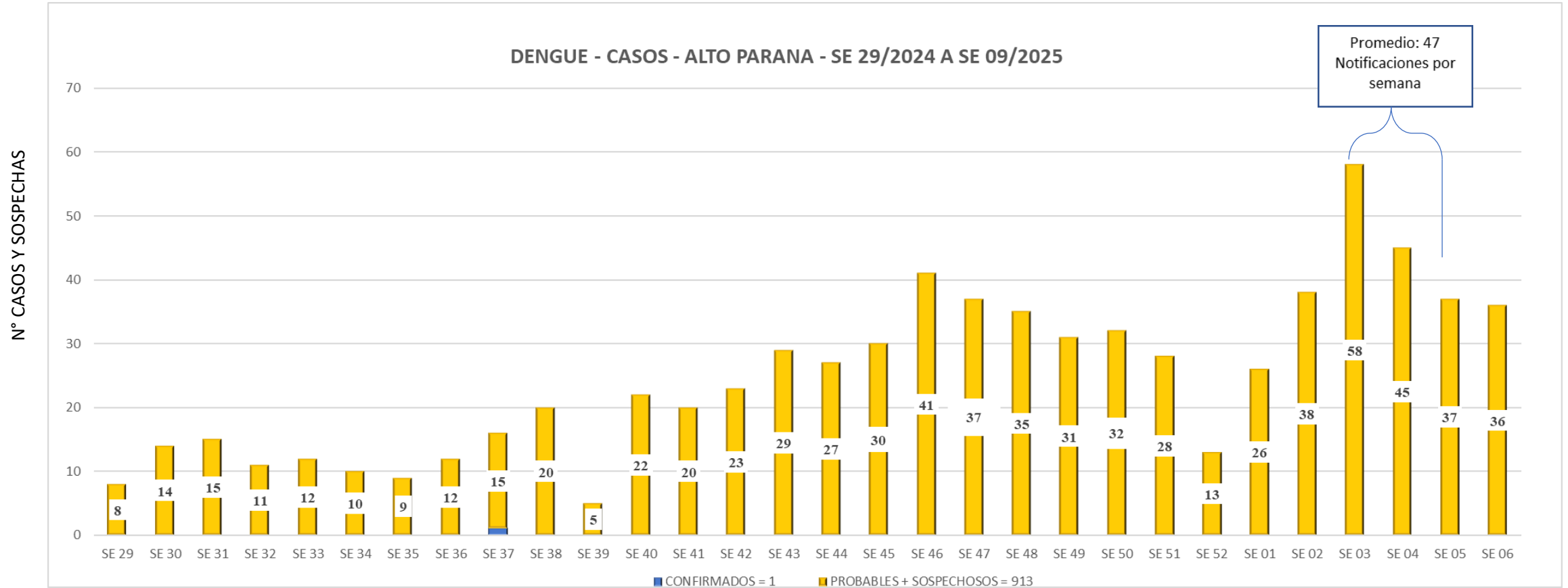


Se observa 2 casos de DENGUE

- 50% 1 confirmados y
- 50% 1 probables

Como se puede observar en el grafico actualmente con 2 casos probables ni confirmados.

GRAFICO 5. NUMERO TOTAL CASOS DE DENGUE + SOSP. + PROBABLES DE LA SE 29/2024 A SE 09/ 2025  
X REGION SANITARIA- ALTO PARANA



## TABLA 4. CASOS DE DENGUE, DE SE 29/2024 A SE 09/ 2025 POR DISTRITOS DE RESIDENCIA X REGION SANITARIA – ALTO PARANA

Entre la Semana Epidemiológica (SE) 29/2024 hasta SE 09/ del año 2025, se han registrado 2 casos confirmado.

En cuanto a la distribución por serotipo, no se han reportado casos de DEN-1 y casos de DEN-2.

BARRIOS O DISTRITOS	CASOS DE DENGUE	DENGUE-1	DENGUE-2	PROBABLES	TOTAL
CIUDAD DEL ESTE	0	0	0	1	0
DOMINGO MARTINEZ DE IRALA	0	0	0	0	0
DR. JUAN LEON MALLORQUIN	0	0	0	0	0
DR. RAUL PEÑA	0	0	0	0	0
HERNANDARIAS	1	0	0	0	0
IRUÑA	0	0	0	0	0
ITAKYRY	0	0	0	0	0
JUAN E. O'LEARY	0	0	0	0	0
LOS CEDRALES	0	0	0	0	0
MBARACAYU	0	0	0	0	0
MINGA GUAZU	0	0	0	0	0
MINGA PORA	0	0	0	0	0
NARANJAL	0	0	0	0	0
ÑACUNDAY	0	0	0	0	0
PRESIDENTE FRANCO	0	0	0	0	0
SAN ALBERTO	0	0	0	0	0
SAN CRISTOBAL	0	0	0	0	0
SANTA FE DEL PARANA	0	0	0	0	0
SANTA RITA	0	0	0	0	0
SANTA ROSA DEL MONDAY	0	0	0	0	0
TAVAPY	0	0	0	0	0
YGUAZU	0	0	0	0	0
<b>TOTAL</b>	<b>1</b>	<b>0</b>	<b>0</b>	<b>1</b>	<b>2</b>

**TABLA 5: NOTIFICACIONES Y CASOS DE DENGUE, DE LAS ULTIMAS 3 SEMANAS SE 07/2024 al 09/2025**

**X REGION SANITARIA - ALTO PARANA**

DISTRITOS	BARRIOS	NOTIFICACIONES DENGUE ULTIMAS 3 SEMANAS	CASOS DE DENGUE ULTIMAS 3 SEMANAS
CIUDAD DEL ESTE	11 A 13 ACARAY	3	
	11 A 13 MONDAY	3	
	AREA 4	1	
	CIUDAD NUEVA	2	
	PABLO ROJAS	1	
	REMANSITO	1	
	SAN ALFREDO	1	
	SAN JUAN - 7 A 9 ACARAY	2	
	SANTA ANA	4	
(en blanco)	8		
DR. JUAN LEON MALLORQUIN	INMACULADA	1	
	SAN ANTONIO	1	
	SAN FRANCISCO	2	
	SANTA ROSA	7	
DR. RAUL PEÑA	RAUL PEÑA	1	
	RAUL PEÑA MCAL ESTIGARRIBIA	1	
HERNANDARIAS	ASENT. NIÑO JESUS	1	
	BELLA VISTA	1	
	COLONIA LA FORTUNA	1	
	DOÑA DE JESUS	1	
	FATIMA	1	
	KA'AKUPEMI	3	
	MARISCAL LOPEZ	6	
	PASO ITA	1	
	SAN FRANCISCO	3	
	SAN JOSE	1	
	SAN LORENZO	1	
	SAN MIGUEL	1	
	SAN RAMON	1	
	SANTO DOMINGO	1	
	TRIGAL 3	1	
	(en blanco)	8	

DISTRITOS	BARRIOS	NOTIFICACIONES DENGUE ULTIMAS 3 SEMANAS	CASOS DE DENGUE ULTIMAS 3 SEMANAS
IRUÑA	CENTRO	1	
	JERUSALEN 3	1	
	SAN ROQUE	1	
ITAKYRY	ASENT. - CHINO CUE - SEGUNDA LINEA	2	
	ASENT. ACARAY POTY	1	
	ASENT. CHINO CUE - PRIMERA LINEA	3	
	ASENT. SAN ISIDRO	1	
	ASENT. SAN PABLO	1	
	ASENT. TRES MARIA	3	
	ASENT. YKUA PORA	1	
	CAPI'I	2	
	CAPIIVARY	1	
	CENTRO	1	
	COM INDIG MARISCAL LOPEZ	1	
	ITAIPTYE	2	
	LOMAS	1	
	NUEVA CONQUISTA	1	
	SAN LORENZO	2	
	SANTO DOMINGO	1	
	YTORORO	1	
	YTU	2	
(en blanco)	2		
LOS CEDRALES	AURORA	1	
	COLONIA LOS CEDRALES	2	
	LAURELES	1	
	SAN ISIDRO	4	
MBARACAYU	MBARACAYU CENTRO SUB-URBANO	1	
	PROCOPIO	1	
MINGA GUAZU	PUERTO INDIIO	1	
	ASENT. TAPYI	1	
	CALLE 14 ACARAY	4	
	CALLE 14 MONDAY	4	
	CALLE 16 ACARAY	7	
	CALLE 18 MONDAY	1	
	CALLE 20 ACARAY	1	
	CALLE 20 MONDAY	2	
	CALLE 22 ACARAY	2	
	CALLE 24 ACARAY	2	
	CALLE 24 MONDAY	1	
	CALLE 26 ACARAY	1	
	CALLE 28 ACARAY	1	
	CALLE 28 MONDAY	2	
	DOMINGO SAVIO	2	
	JACQUET CUE - SAN MIGUEL	1	
	KILOMETRO 30 SAN JORGE SUB-URBANO	1	
	SAN ANTONIO	1	
	SAN JUAN KILOMETRO 18 MONDAY	1	
	SANTA MONICA	1	
	(en blanco)	1	

TABLA 5: NOTIFICACIONES Y CASOS DE DENGUE, DE LAS ULTIMAS 3 SEMANAS, SE 07 al 09/2025

X REGION SANITARIA - ALTO PARANA

DISTRITOS	BARRIOS	NOTIFICACIONES DE DENGUE ULTIMAS 3 SEMANAS	CASOS DE DENGUE ULTIMAS 3 SEMANAS
MINGA PORA	LOTE 9 VY'A RENDA	1	
	SANTA CECILIA	1	
NARANJAL	CENTRO	3	
	COM INDIG TAPY PUERTO BARRA	1	
ÑACUNDAY	ITAIPYTE	1	
PRESIDENTE FRANCO	KILOMETRO 9 MONDAY	3	
	PENINSULA	2	
	SAN ANTONIO	1	
	SAN FRANCISCO	1	
	SAN JORGE	2	
	SAN PABLO - SAN JUAN	1	
	SAN ROQUE	2	
	SAN SEBASTIAN	1	
	SANTA ROSA	4	
	(en blanco)	1	
SAN ALBERTO	8 DE DICIEMBRE	3	
SAN CRISTOBAL	SAN CRISTOBAL	2	
SANTA RITA	CAMPIÑA VERDE	1	
	CENTRO	1	
	NUEVA ESPERANZA	2	
	SAN JOSE	1	
	SAN MIGUEL 2	1	
	(en blanco)	5	
SANTA ROSA DEL MONDAY	CENTRO	2	
	GUARANI	2	
TAVAPY	8 DE DICIEMBRE	1	
	CENTRO	1	
	SAN JOSE	1	
	SANTA CATALINA	1	
	TAVAPY 1	1	
YGUAZU	SANTO DOMINGO	1	
<b>TOTAL</b>		202	

Como se puede apreciar en la tabla, durante las últimas tres semanas hemos recibido un total de 202 notificaciones en algunos distritos, y no contamos con casos confirmados de Dengue. Destaca que el distrito con el mayor número de notificaciones en este período es Ciudad del Este, con un total de 26