

BOLETIN SEMANAL

ARBOVIROSIS

X REGION SANITARIA – ALTO PARANA

SE 29/2024 al SE 10/2025

(14 de julio del 2024 al 08 de Marzo del 2025)

Descripción

Este boletín contiene información actualizada de la Situación Epidemiológica de Arbovirosis: Dengue, Zika y Chikungunya.

Los datos presentados, tienen como fuente principal la base nacional de la Vigilancia de Arbovirosis.

Consideraciones

El contenido de este boletín puede modificarse según la dinámica de la vigilancia de las Arbovirosis: Dengue, Chikungunya y Zika.

Las notificaciones de Arbovirosis se definen operacionalmente, en este boletín, a partir de la Resolución N° 0335/2023 “Criterios de definición de casos de arbovirosis: dengue, chikungunya y zika”.

Remitirse a este documento oficial para conocer las definiciones epidemiológicas de caso, utilizados en este material.

ELABORADO POR LA UNIDAD EPIDEMIOLOGICA REGIONAL

Epidemiólogo Regional:

Lic. Blanca Villalba

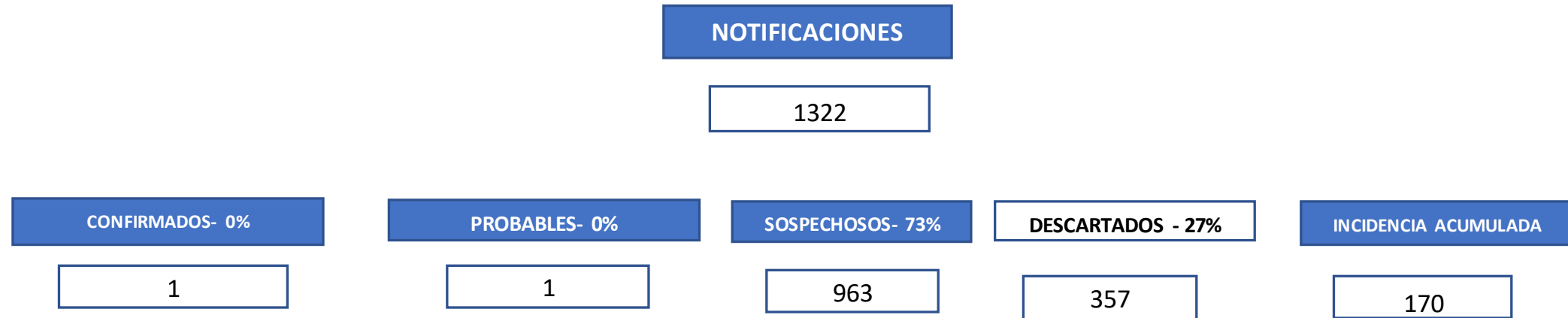
Correo electrónico:

Uer_decima@hotmail.com

Unidad Epidemiológica Regional: Décima Región Sanitaria, Alto Paraná.

Oficina: Alto Paraná, Ciudad del Este

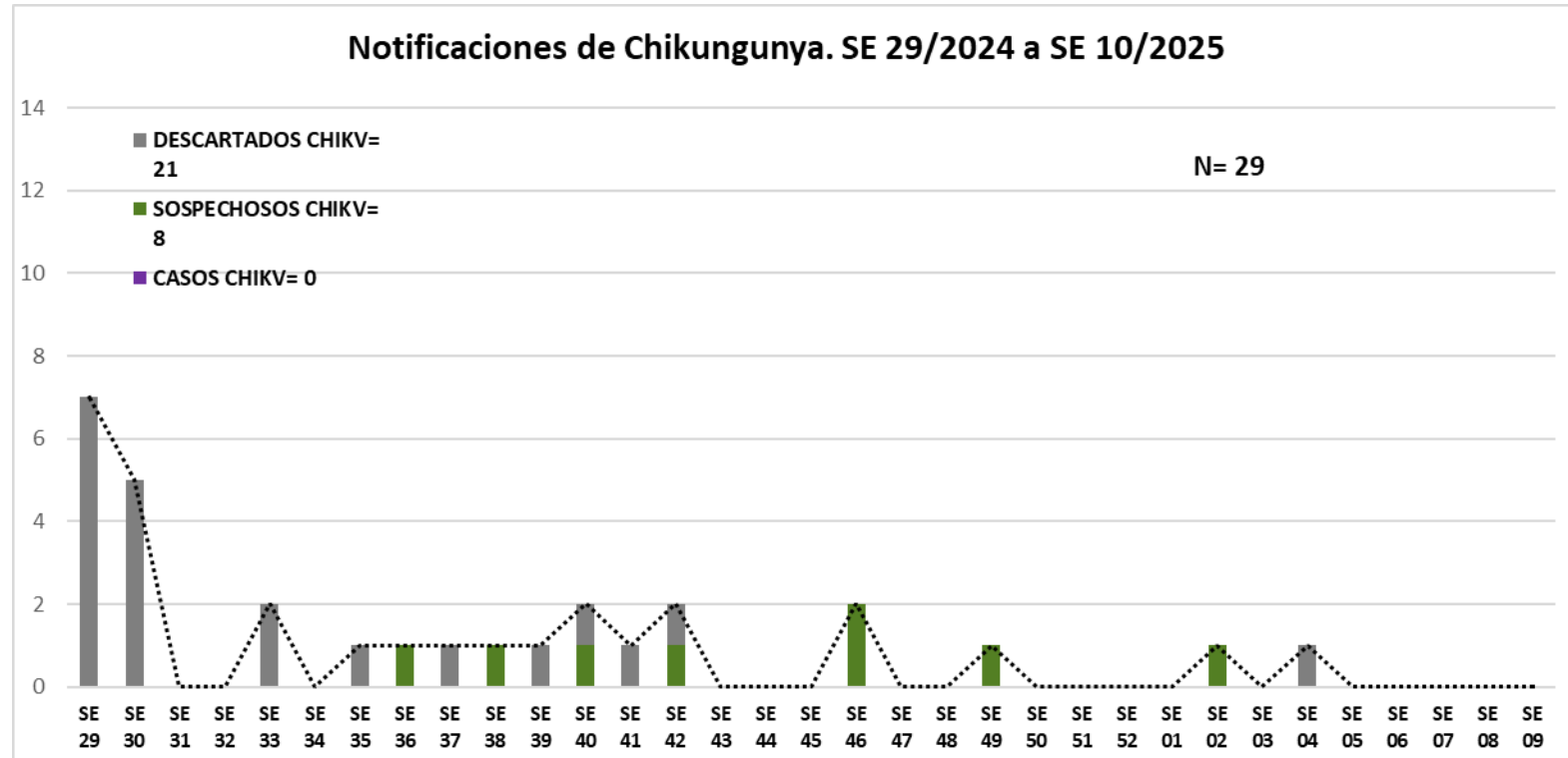
DENGUE- DATOS ACUMULADOS A NIVEL DEPARTAMENTAL (SE 29/2024 a SE 10/2025)



DENGUE- ULTIMAS TRES SEMANAS (SE 08 al SE 10/2025)

CIERRE DE CASOS	SE 08	SE 09	SE 10	ULTIMAS 3 SE	%	INCIDENCIA ACUMULADA
CONFIRMADOS	0	0	0	0	0%	24
PROBABLES	0	0	0	0	0%	
SOSPECHOSOS	57	72	56	185	90%	
DESCARTADOS	15	5	0	20	10%	
NOTIFICACIONES	72	77	56	205	100%	

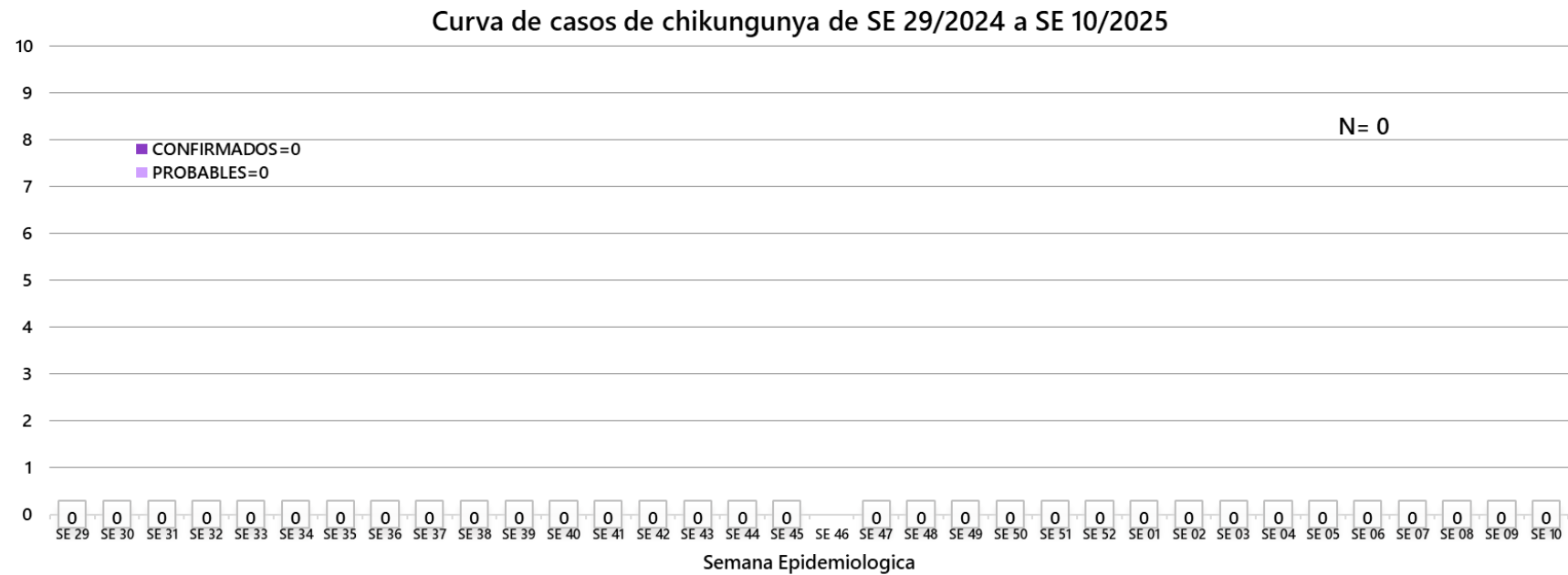
GRAFICO 1. CURVA DE NOTIFICACIONES DE CHIKUNGUNYA. SE 29/2024 a SE 10/2025 X REGION SANITARIA – ALTO PARANA



Se observa notificaciones de Chikungunya, de las cuales el

- **0%** (0/29) casos confirmados
- **28%** (8/29) sospechosos
- **72%** (21/29) a descartados

GRAFICO 1. CURVA DE CASOS DE CHIKUNGUNYA. SE 29/2024 A SE 10/ 2025 X REGION SANITARIA- ALTO PARANA



Se observan notificaciones de Chikungunya, de las cuales el

- 0% (0/0) casos confirmados
- 0% (0/0) probables .

**TABLA 1. CASOS ACUMULADOS DE CHIKUNGUNYA, DE LA 29/2024 al SE 10/2025 POR DISTRITOS Y BARRIOS DE RESIDENCIA
X REGION SANITARIA – ALTO PARANA**

BARRIOS O DISTRITOS	CASOS DE CHIKV	PROBABLES	TOTAL
CIUDAD DEL ESTE	0	0	0
DOMINGO MARTINEZ DE IRALA	0	0	0
DR. JUAN LEON MALLORQUIN	0	0	0
DR. RAUL PEÑA	0	0	0
HERNANDARIAS	0	0	0
IRUÑA	0	0	0
ITAKYRY	0	0	0
JUAN E. O'LEARY	0	0	0
LOS CEDRALES	0	0	0
MBARACAYU	0	0	0
MINGA GUAZU	0	0	0
MINGA PORA	0	0	0
NARANJAL	0	0	0
ÑACUNDAY	0	0	0
PRESIDENTE FRANCO	0	0	0
SAN ALBERTO	0	0	0
SAN CRISTOBAL	0	0	0
SANTA RITA	0	0	0
SANTA ROSA DEL MONDAY	0	0	0
TAVAPY	0	0	0
YGUAZU	0	0	0
TOTAL	0	0	0

En el departamento del Alto Paraná se reportan casos confirmados de Chikungunya desde la SE 29/2024 hasta SE 10/2025, actualmente el distrito con números de caso confirmados es Ciudad del Este, Presidente Franco.

TABLA 2 . CASOS DE CHIKUNGUNYA, DE LAS ULTIMAS 3 SEMANAS SE 08 AL SE 10/2025 POR DISTRITOS Y BARRIOS DE RESIDENCIA
X REGION SANITARIA – ALTO PARANA

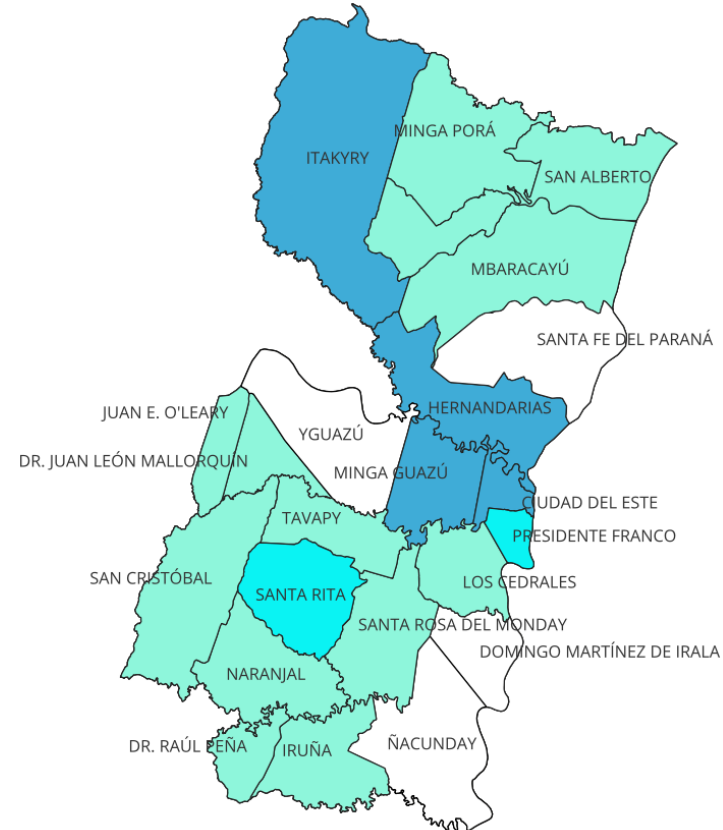
BARRIOS O DISTRITOS	CASOS DE CHIKV	PROBABLES	TOTAL
CIUDAD DEL ESTE	0	0	0
DOMINGO MARTINEZ DE IRALA	0	0	0
DR. JUAN LEON MALLORQUIN	0	0	0
DR. RAUL PEÑA	0	0	0
HERNANDARIAS	0	0	0
IRUÑA	0	0	0
ITAKYRY	0	0	0
JUAN E. O'LEARY	0	0	0
LOS CEDRALES	0	0	0
MBARACAYU	0	0	0
MINGA GUAZU	0	0	0
MINGA PORA	0	0	0
NARANJAL	0	0	0
ÑACUNDAY	0	0	0
PRESIDENTE FRANCO	0	0	0
SAN ALBERTO	0	0	0
SAN CRISTOBAL	0	0	0
SANTA RITA	0	0	0
SANTA ROSA DEL MONDAY	0	0	0
TAVAPY	0	0	0
YGUAZU	0	0	0
TOTAL	0	0	0

En las últimas tres semanas, hasta el momento no se han registrados notificaciones de casos sospechosos ni confirmados de Chikungunya en ninguno de los distritos ni barrios.

ALTO PARANA - DISTRITOS MAS AFECTADOS ULTIMAS TRES SEMANAS (SE 08 AL SE 10/2025)

DISTRITOS +A34:F57	CONFIRMADO	PROBABLE	SOSPECHOSO	TOTAL
CIUDAD DEL ESTE	0	0	28	28
DOMINGO MARTINEZ DE IRALA	0	0	0	0
DR. JUAN LEON MALLORQUIN	0	0	5	5
DR. RAUL PEÑA	0	0	3	3
HERNANDARIAS	0	0	27	27
IRUÑA	0	0	5	5
ITAKYRY	0	0	23	23
JUAN E. O'LEARY	0	0	1	1
LOS CEDRALES	0	0	10	10
MBARACAYU	0	0	3	3
MINGA GUAZU	0	0	26	26
MINGA PORA	0	0	6	6
NARANJAL	0	0	3	3
ÑACUNDAY	0	0	0	0
PRESIDENTE FRANCO	0	0	19	19
SAN ALBERTO	0	0	2	2
SAN CRISTOBAL	0	0	4	4
SANTA FE DEL PARANA	0	0	0	0
SANTA RITA	0	0	13	13
SANTA ROSA DEL MONDAY	0	0	2	2
TAVAPY	0	0	5	5
YGUAZU	0	0	0	0
TOTAL	0	0	185	185

15%
0%
3%
2%
15%
3%
12%
1%
5%
2%
14%
3%
2%
0%
10%
1%
2%
0%
7%
1%
3%
0%



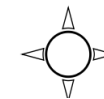
0 25 50 km

ALTO PARANA

Vigilancia de Arbovirosis

SE 08 al SE 10/2025

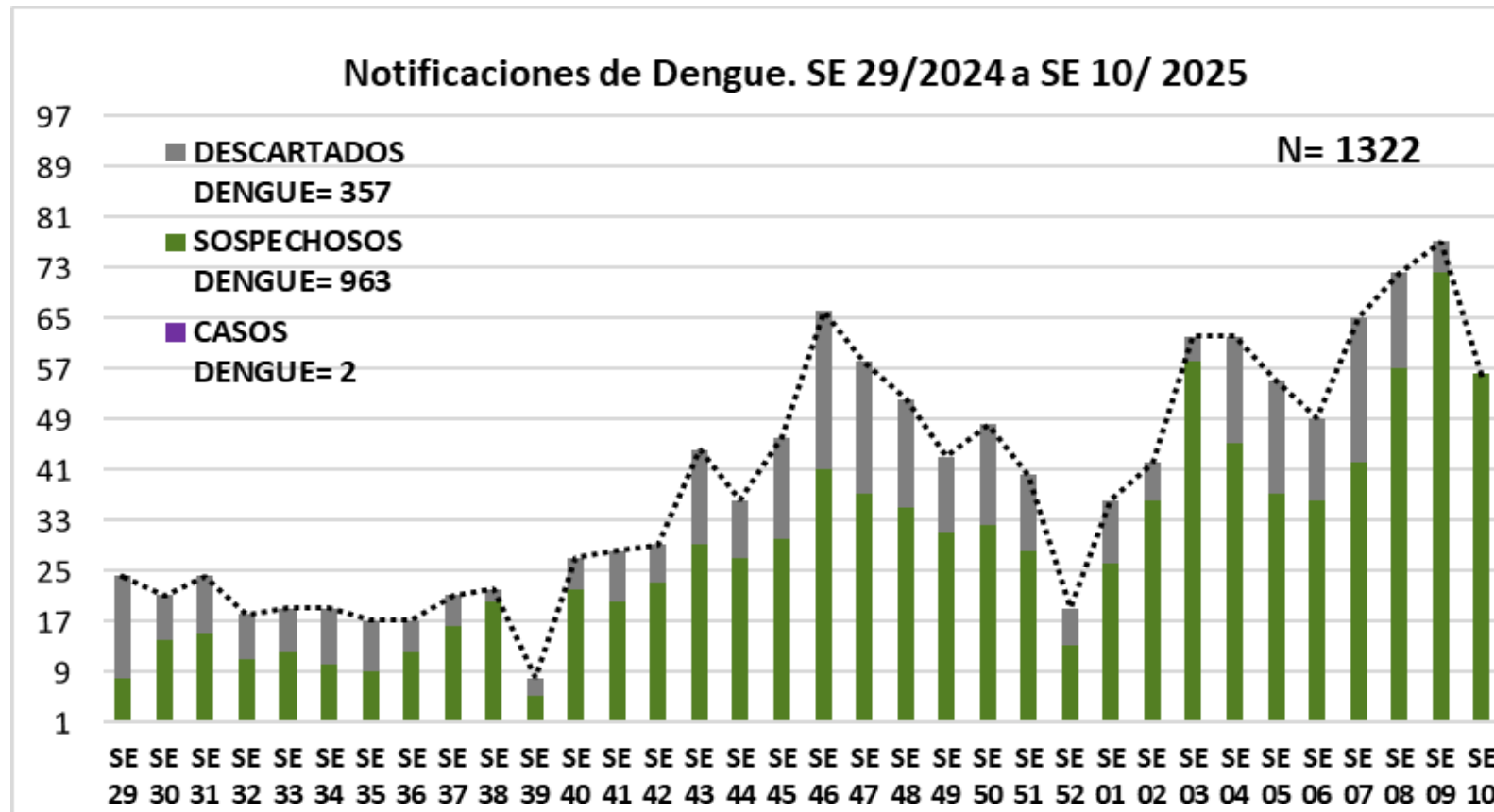
Referencias



Distribución de casos confirmados y sospechosos

- 1 a 10 notificaciones
- 11 a 20 notificaciones
- 21 a 30 notificaciones

GRAFICO 3. NUMERO TOTAL DE NOTIFICACIONES DE DENGUE DE LA SE 29/2024 A SE 10/ 2025 X REGION SANITARIA- ALTO PARANA



Se observa **1322** casos de DENGUE

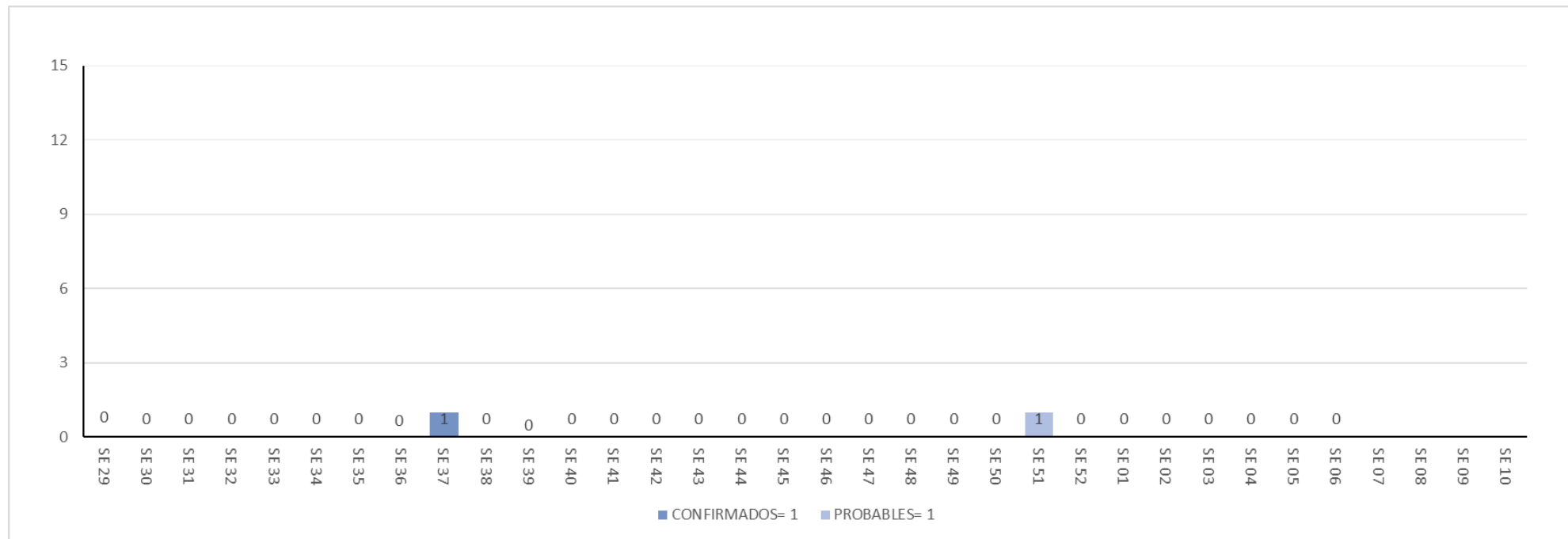
- **0%** (2/1322) **confirmados** y
- **73%**(963/1322) **sospechosos**
- **27%**(357/1322) **descartados**

Se observó el pico máximo se observa en la **SE 46** (del 10 al 16 de noviembre del 2024) con **67** notificaciones

GRAFICO 4. NUMERO TOTAL DE CASOS DE DENGUE DE LA SE 29/2024 A SE 10/ 2025 X REGION SANITARIA- ALTO PARANA

CURVA DE CASOS DE DENGUE SE 29/2024 A SE 10/2025

N= 2



Se observa 2 casos de DENGUE

- 50% 1 confirmados y
- 50% 1 probables

Como se puede observar en el grafico actualmente con 2 casos probables ni confirmados.

GRAFICO 5. NUMERO TOTAL CASOS DE DENGUE + SOSP. + PROBABLES DE LA SE 29/2024 A SE 10/ 2025
X REGION SANITARIA- ALTO PARANA

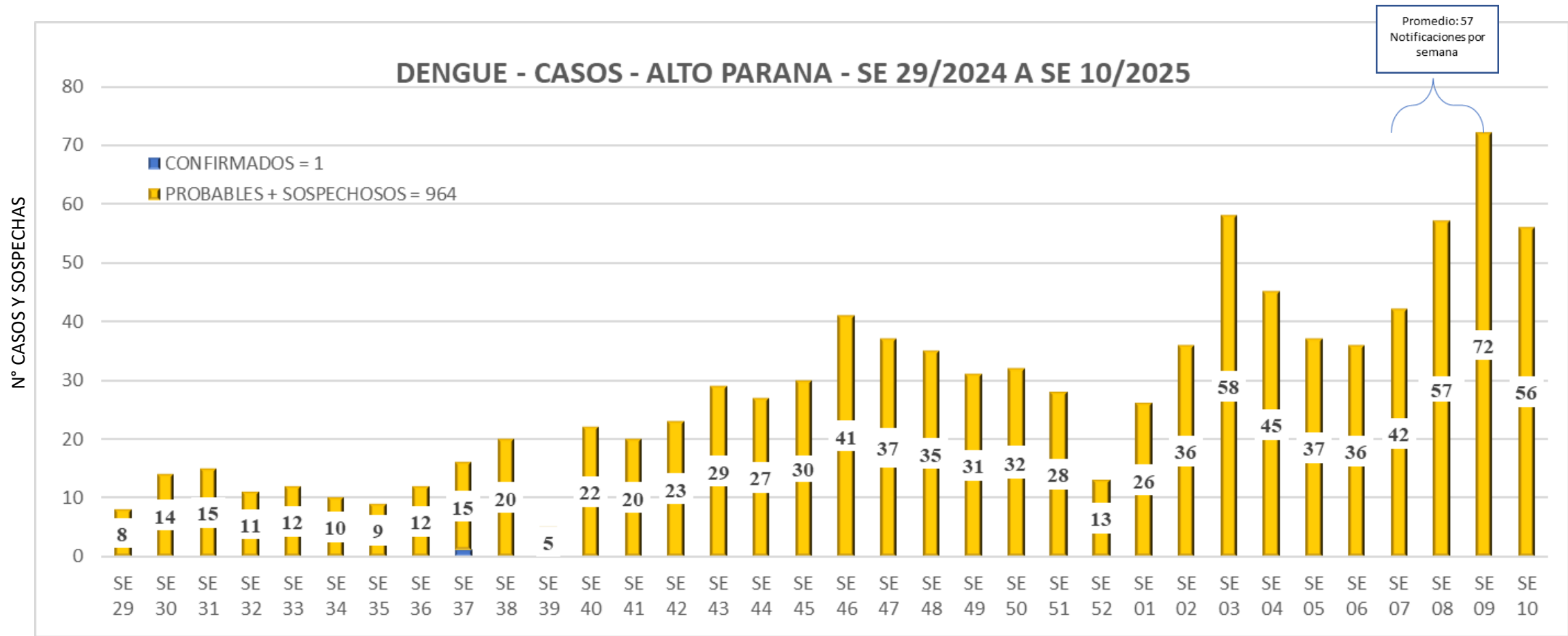


TABLA 4. CASOS DE DENGUE, DE SE 29/2024 A SE 10/ 2025 POR DISTRITOS DE RESIDENCIA X REGION SANITARIA – ALTO PARANA

Entre la Semana Epidemiológica (SE) 29/2024 hasta SE 10/2025 del año 2025, se han registrado 2 casos confirmado.

En cuanto a la distribución por serotipo, no se han reportado casos de DEN-1 y casos de DEN-2.

BARRIOS O DISTRITOS	CASOS DE DENGUE	DENGUE-1	DENGUE-2	PROBABLES	TOTAL
CIUDAD DEL ESTE	0	0	0	1	0
DOMINGO MARTINEZ DE IRALA	0	0	0	0	0
DR. JUAN LEON MALLORQUIN	0	0	0	0	0
DR. RAUL PEÑA	0	0	0	0	0
HERNANDARIAS	1	0	0	0	0
IRUÑA	0	0	0	0	0
ITAKYRY	0	0	0	0	0
JUAN E. O'LEARY	0	0	0	0	0
LOS CEDRALES	0	0	0	0	0
MBARACAYU	0	0	0	0	0
MINGA GUAZU	0	0	0	0	0
MINGA PORA	0	0	0	0	0
NARANJAL	0	0	0	0	0
ÑACUNDAY	0	0	0	0	0
PRESIDENTE FRANCO	0	0	0	0	0
SAN ALBERTO	0	0	0	0	0
SAN CRISTOBAL	0	0	0	0	0
SANTA FE DEL PARANA	0	0	0	0	0
SANTA RITA	0	0	0	0	0
SANTA ROSA DEL MONDAY	0	0	0	0	0
TAVAPY	0	0	0	0	0
YGUAZU	0	0	0	0	0
TOTAL	1	0	0	1	2

TABLA 5: NOTIFICACIONES Y CASOS DE DENGUE, DE LAS ULTIMAS 3 SEMANAS SE 08/2024 al 10/2025

X REGION SANITARIA - ALTO PARANA

DISTRITOS	BARRIOS	NOTIFICACIONES DENGUE ULTIMAS 3 SEMANAS	CASOS DE DENGUE ULTIMAS 3 SEMANAS
CIUDAD DEL ESTE	11 A 13 ACARAY	4	
	11 A 13 MONDAY	2	
	8 A 9 MONDAY	1	
	AREA 1	1	
	AREA 4	2	
	CIUDAD NUEVA	2	
	LA BLANCA	1	
	PABLO ROJAS	1	
	SAN ALFREDO	1	
	SAN JOSE	1	
	SAN JUAN - 7 A 9 ACARAY	3	
	SANTA ANA	5	
	(en blanco)	10	
DR. JUAN LEON MALLORQUIN	INMACULADA	1	
	SAN ANTONIO	1	
	SAN FRANCISCO	2	
	SANTA ROSA	2	
DR. RAUL PEÑA	RAUL PEÑA MCAL ESTIGARRIBIA	3	
HERNANDARIAS	ASENT. FELIX DE AZARA	1	
	ASENT. NIÑO JESUS	1	
	FATIMA	1	
	KA'AKUPEMI	2	
	MARISCAL LOPEZ	3	
	NUEVA FORTUNA	1	
	PASO ITA	1	
	SAN FRANCISCO	3	
	SAN RAMON	1	
	SANTO DOMINGO	3	
	TRIGAL 3	2	
	VILLA DEPORTIVA	1	
	(en blanco)	12	

DISTRITOS	BARRIOS	NOTIFICACIONES DENGUE ULTIMAS 3 SEMANAS	CASOS DE DENGUE ULTIMAS 3 SEMANAS
DR. RAUL PEÑA	RAUL PEÑA MCAL ESTIGARRIBIA	1	
CIUDAD DEL ESTE	JULIO ROCHA	1	
	CIUDAD NUEVA 11 A 13 ACARAY	4	
	LAUREL 3	1	
	SAN ALFREDO	2	
	SAN JUAN 7 A 9 ACARAY	1	
	(en blanco)	1	
	MARISCAL LOPEZ	1	
MALLORQUIN	MALLORQUIN	1	
	MALLORQUIN	1	
HERNANDARIAS	JUAN F. CARRASCO	1	
	CALLA 1 ACARAY	2	
	CALLA 1 MONDAY	2	
	CALLA 1 ACARAY	6	
	CALLA 1 MONDAY	1	
	CALLA 2 MONDAY	2	
	CALLA 2 ACARAY	1	
	CALLA 2 MONDAY	1	
	CALLA 2 ACARAY	1	
	CALLA 2 MONDAY	1	
	CALLA 2 ACARAY	1	
	CALLA 2 MONDAY	2	
	CALLA 2 ACARAY	1	
MALLORQUIN	CALLA 2 MONDAY	1	
	CALLA 2 ACARAY	2	
	CALLA 2 MONDAY	1	
	CALLA 2 ACARAY	1	
	CALLA 2 MONDAY	2	
	CALLA 2 ACARAY	1	
	CALLA 2 MONDAY	1	
	CALLA 2 ACARAY	1	
	CALLA 2 MONDAY	1	
	CALLA 2 ACARAY	1	
	CALLA 2 MONDAY	2	
	CALLA 2 ACARAY	1	
	CALLA 2 MONDAY	1	
MALLORQUIN	CALLA 2 ACARAY	1	
	CALLA 2 MONDAY	1	
	CALLA 2 ACARAY	1	
	CALLA 2 MONDAY	2	
MALLORQUIN	CALLA 2 ACARAY	2	
	CALLA 2 MONDAY	1	

TABLA 5: NOTIFICACIONES Y CASOS DE DENGUE, DE LAS ÚLTIMAS 3 SEMANAS, SE 08 al 10/2025

X REGION SANITARIA - ALTO PARANA

DISTRITOS	BARRIOS	NOTIFICACIONES DENGUE ULTIMAS 3 SEMANAS	CASOS DE DENGUE ULTIMAS 3 SEMANAS
PRESIDENTE FRANCO	AREA 5	1	
	ASENT. SANTA CLARA	2	
	KILOMETRO 9 MONDAY	3	
	PENINSULA	1	
	SAN ANTONIO	3	
	SAN JORGE	2	
	SAN PABLO - SAN JUAN	3	
	SAN SEBASTIAN	2	
	SANTA ROSA	5	
SAN ALBERTO	8 DE DICIEMBRE	1	
	SAN FRANCISCO	1	
SAN CRISTOBAL	SAN CRISTOBAL	3	
	SANTO DOMINGO 32	1	
SANTA RITA	14 DE MAYO SUB-URBANO	1	
	CAMPIÑA VERDE	2	
	CENTRO	1	
	NUEVA ESPERANZA	2	
	SAN JOSE	1	
	SAN MIGUEL 2	1	
	UNION	1	
	(en blanco)	4	
SANTA ROSA DEL MONDAY	CENTRO	1	
	GUARANI	2	
TAVAPY	8 DE DICIEMBRE	1	
	CENTRO	1	
	SAN JOSE	1	
	SANTA CATALINA	1	
	TAVAPY 1	1	
TOTAL		205	

Como se puede apreciar en la tabla, durante las últimas tres semanas hemos recibido un total de 205 notificaciones en algunos distritos, y no contamos con casos confirmados de Dengue. Destaca que el distrito con el mayor número de notificaciones en este período es Ciudad del Este, con un total de 34