

## BOLETIN SEMANAL

# ARBOVIROSIS

**X REGION SANITARIA – ALTO PARANA**

**SE 29/2024 al SE 12/2025 (14 de julio del 2024 al 22 de Marzo de 2025)**

## Descripción

Este boletín contiene información actualizada de la Situación Epidemiológica de Arbovirosis: Dengue, Zika y Chikungunya.

Los datos presentados, tienen como fuente principal la base nacional de la Vigilancia de Arbovirosis.

## Consideraciones

El contenido de este boletín puede modificarse según la dinámica de la vigilancia de las Arbovirosis: Dengue, Chikungunya y Zika.

Las notificaciones de Arbovirosis se definen operacionalmente, en este boletín, a partir de la Resolución N° 0335/2023 "Criterios de definición de casos de arbovirosis: dengue, chikungunya y zika".

Remitirse a este documento oficial para conocer las definiciones epidemiológicas de caso, utilizados en este material.

## ELABORADO POR LA UNIDAD EPIDEMIOLOGICA REGIONAL

### Epidemiólogo Regional:

Lic. Blanca Villalba

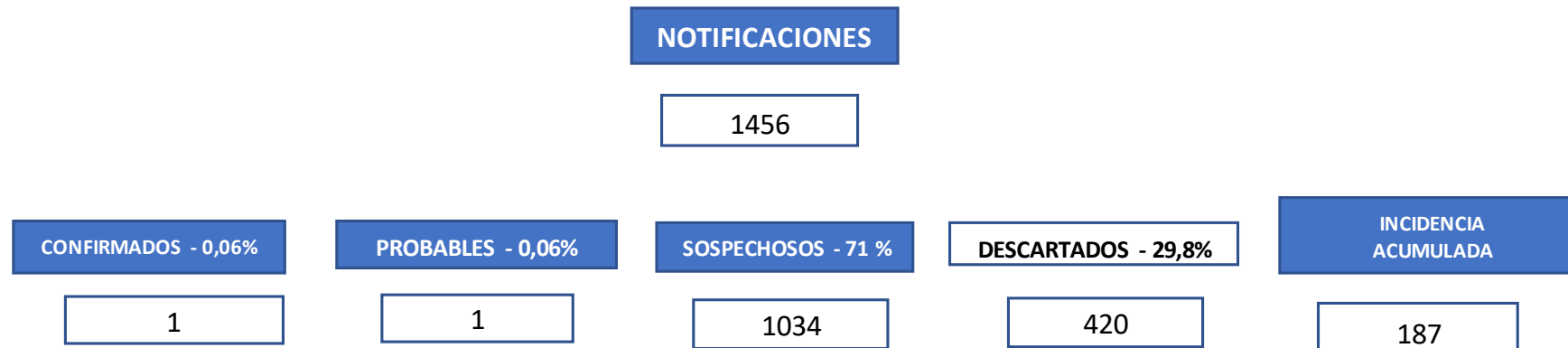
### Correo electrónico:

Uer\_decima@hotmail.com

**Unidad Epidemiológica Regional:** Décima Región Sanitaria, Alto Paraná.

**Oficina:** Alto Paraná, Ciudad del Este

## DENGUE- DATOS ACUMULADOS A NIVEL DEPARTAMENTAL ( SE 29/2024 a SE 12/2025)



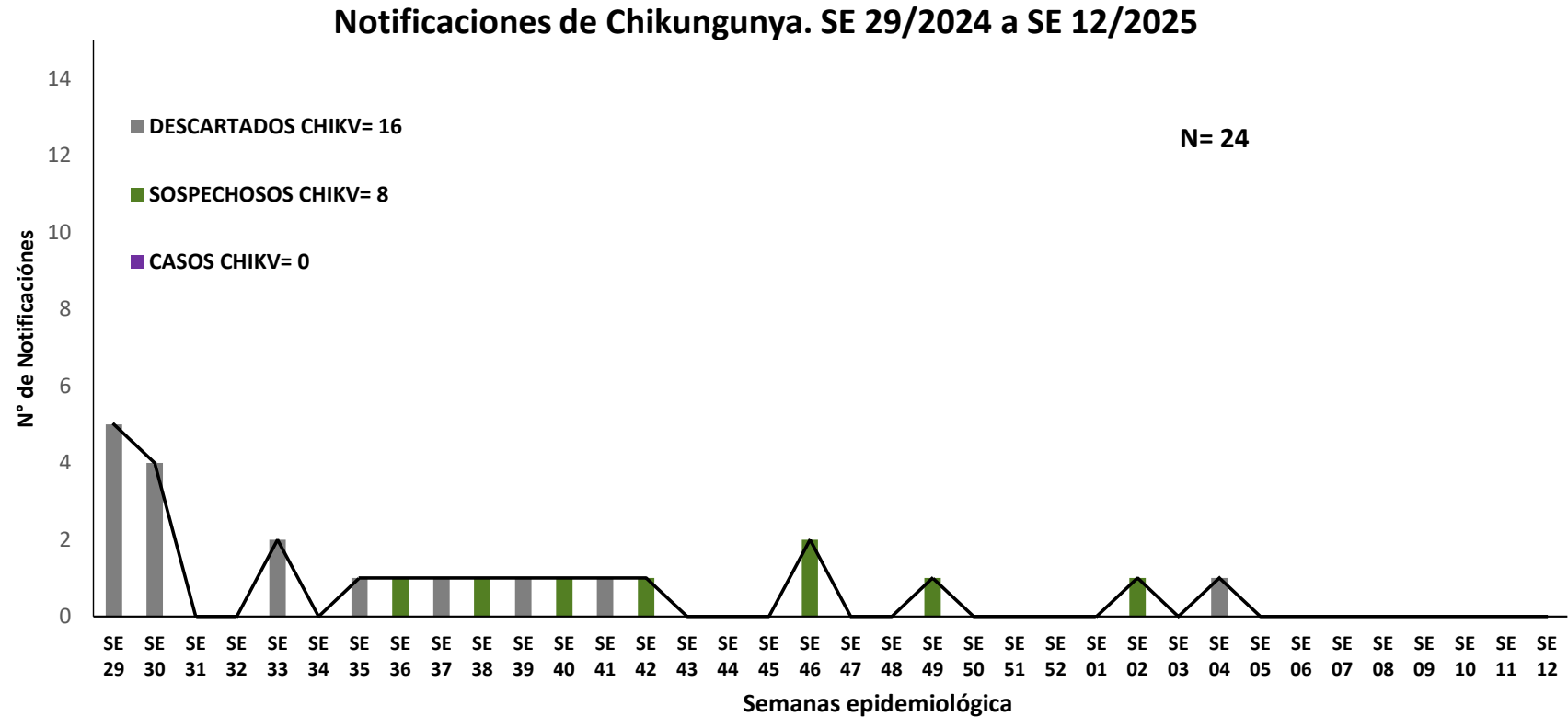
La tasa de incidencia acumulada es por 100.000 hab.

## DENGUE- ULTIMAS TRES SEMANAS (SE 10 al SE 12/2025)

CIERRE DE CASOS	SE 10	SE 11	SE 12	ULTIMA S 3 SE	%	INCIDENCIA ACUMULADA
CONFIRMADOS	0	0	0	0	0%	19
PROBABLES	0	0	0	0	0%	
SOSPECHOSOS	57	52	47	156	83%	
DESCARTADOS	18	9	5	32	17%	
<b>NOTIFICACIONES</b>	<b>75</b>	<b>61</b>	<b>52</b>	<b>188</b>	<b>100%</b>	

La tasa de incidencia acumulada es por 100.000 hab.

# GRAFICO 1. CURVA DE NOTIFICACIONES DE CHIKUNGUNYA. SE 29/2024 a SE 12/ 2025 X REGION SANITARIA – ALTO PARANA




Se observa notificaciones de Chikungunya, de las cuales el

- **0%** (0/24) casos confirmados
- **33%** (8/24) sospechosos
- **67%** (16/24) a descartados

# GRAFICO 1. CURVA DE CASOS DE CHIKUNGUNYA. SE 29/2024 A SE 12/ 2025 X REGION SANITARIA- ALTO PARANA

Curva de casos de chikungunya de SE 29/2024 a SE 12/2025



Se observan notificaciones de Chikungunya, de las cuales el

- 0% (0/0) casos confirmados
- 0% (0/0) probables .

**TABLA 1. CASOS ACUMULADOS DE CHIKUNGUNYA, DE LA 29/2024 al SE 12/2025 POR DISTRITOS Y BARRIOS DE RESIDENCIA  
X REGION SANITARIA – ALTO PARANA**

BARRIOS O DISTRITOS	CASOS DE CHIKV	PROBABLES	TOTAL
CIUDAD DEL ESTE	0	0	0
DOMINGO MARTINEZ DE IRALA	0	0	0
DR. JUAN LEON MALLORQUIN	0	0	0
DR. RAUL PEÑA	0	0	0
HERNANDARIAS	0	0	0
IRUÑA	0	0	0
ITAKYRY	0	0	0
JUAN E. O'LEARY	0	0	0
LOS CEDRALES	0	0	0
MBARACAYU	0	0	0
MINGA GUAZU	0	0	0
MINGA PORA	0	0	0
NARANJAL	0	0	0
ÑACUNDAY	0	0	0
PRESIDENTE FRANCO	0	0	0
SAN ALBERTO	0	0	0
SAN CRISTOBAL	0	0	0
SANTA RITA	0	0	0
SANTA ROSA DEL MONDAY	0	0	0
TAVAPY	0	0	0
YGUAZU	0	0	0
<b>TOTAL</b>	<b>0</b>	<b>0</b>	<b>0</b>

En el departamento del Alto Paraná no se reportan casos confirmados de Chikungunya desde la SE 29/2024 hasta SE 12/2025

**TABLA 2 . CASOS DE CHIKUNGUNYA, DE LAS ULTIMAS 3 SEMANAS SE 10 AL SE 12/2025 POR DISTRITOS Y BARRIOS DE RESIDENCIA**  
**X REGION SANITARIA – ALTO PARANA**

BARRIOS O DISTRITOS	CASOS DE CHIKV	PROBABLES	TOTAL
CIUDAD DEL ESTE	0	0	0
DOMINGO MARTINEZ DE IRALA	0	0	0
DR. JUAN LEON MALLORQUIN	0	0	0
DR. RAUL PEÑA	0	0	0
HERNANDARIAS	0	0	0
IRUÑA	0	0	0
ITAKYRY	0	0	0
JUAN E. O'LEARY	0	0	0
LOS CEDRALES	0	0	0
MBARACAYU	0	0	0
MINGA GUAZU	0	0	0
MINGA PORA	0	0	0
NARANJAL	0	0	0
ÑACUNDAY	0	0	0
PRESIDENTE FRANCO	0	0	0
SAN ALBERTO	0	0	0
SAN CRISTOBAL	0	0	0
SANTA RITA	0	0	0
SANTA ROSA DEL MONDAY	0	0	0
TAVAPY	0	0	0
YGUAZU	0	0	0
<b>TOTAL</b>	<b>0</b>	<b>0</b>	<b>0</b>

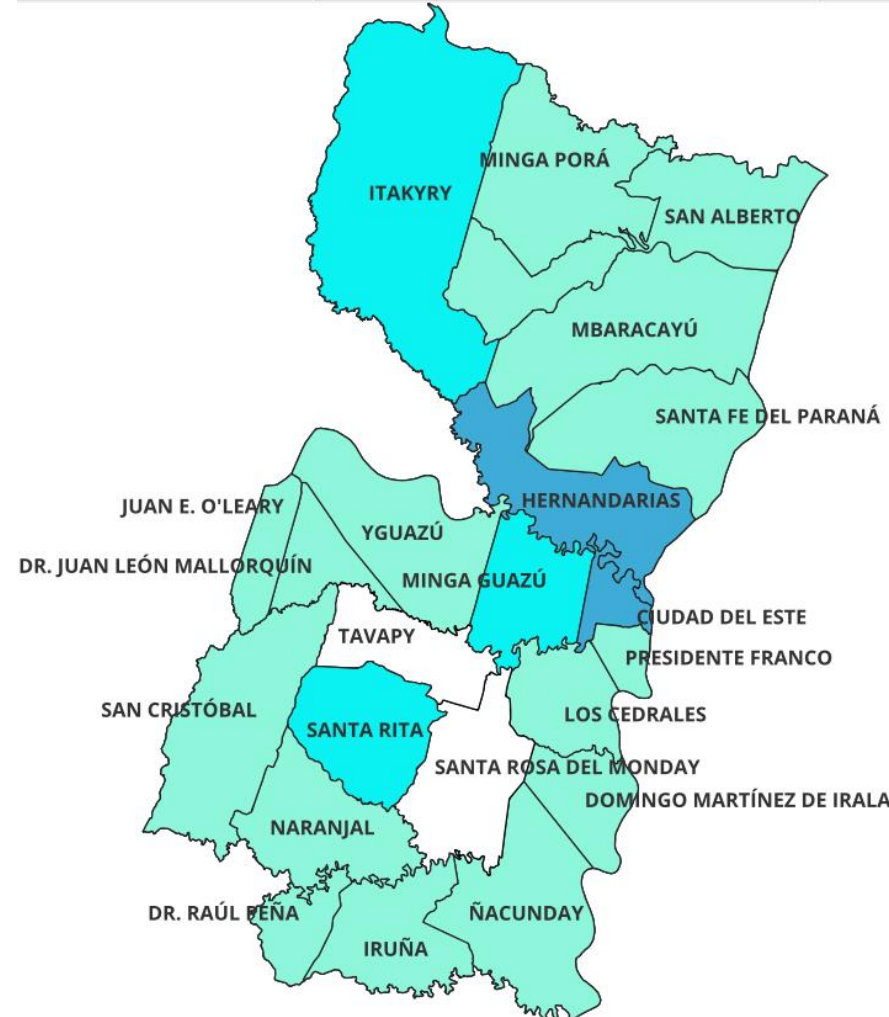
En las últimas tres semanas, hasta el momento no se han registrados notificaciones de casos sospechosos ni confirmados de Chikungunya en ninguno de los distritos ni barrios.



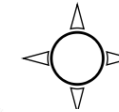
## ALTO PARANA - DISTRITOS MAS AFECTADOS ULTIMAS TRES SEMANAS ( SE 10 al SE 12/2025)

DISTRITOS	CONFIRMADO	PROBABLE	SOSPECHOSO	TOTAL
CIUDAD DEL ESTE	0	0	30	30
DOMINGO MARTINEZ DE IRALA	0	0	3	3
DR. JUAN LEON MALLORQUIN	0	0	5	5
DR. RAUL PEÑA	0	0	4	4
HERNANDARIAS	0	0	19	19
IRUÑA	0	0	6	6
ITAKYRY	0	0	14	14
JUAN E. O'LEARY	0	0	4	4
LOS CEDRALES	0	0	10	10
MBARACAYU	0	0	6	6
MINGA GUAZU	0	0	14	14
MINGA PORA	0	0	6	6
NARANJAL	0	0	3	3
ÑACUNDAY	0	0	2	2
PRESIDENTE FRANCO	0	0	9	9
SAN ALBERTO	0	0	2	2
SAN CRISTOBAL	0	0	4	4
SANTA FE DEL PARANA	0	0	1	1
SANTA RITA	0	0	11	11
SANTA ROSA DEL MONDAY	0	0	0	0
TAVAPY	0	0	0	0
YGUAZU	0	0	3	3
<b>TOTAL</b>	<b>0</b>	<b>0</b>	<b>156</b>	<b>156</b>

19%  
2%  
3%  
3%  
12%  
4%  
9%  
3%  
6%  
4%  
9%  
4%  
2%  
1%  
6%  
1%  
3%  
1%  
7%  
0%  
0%  
2%




**ALTO PARANA**  
Vigilancia de Arbovirosis  
SE 10, 11 y 12/2025

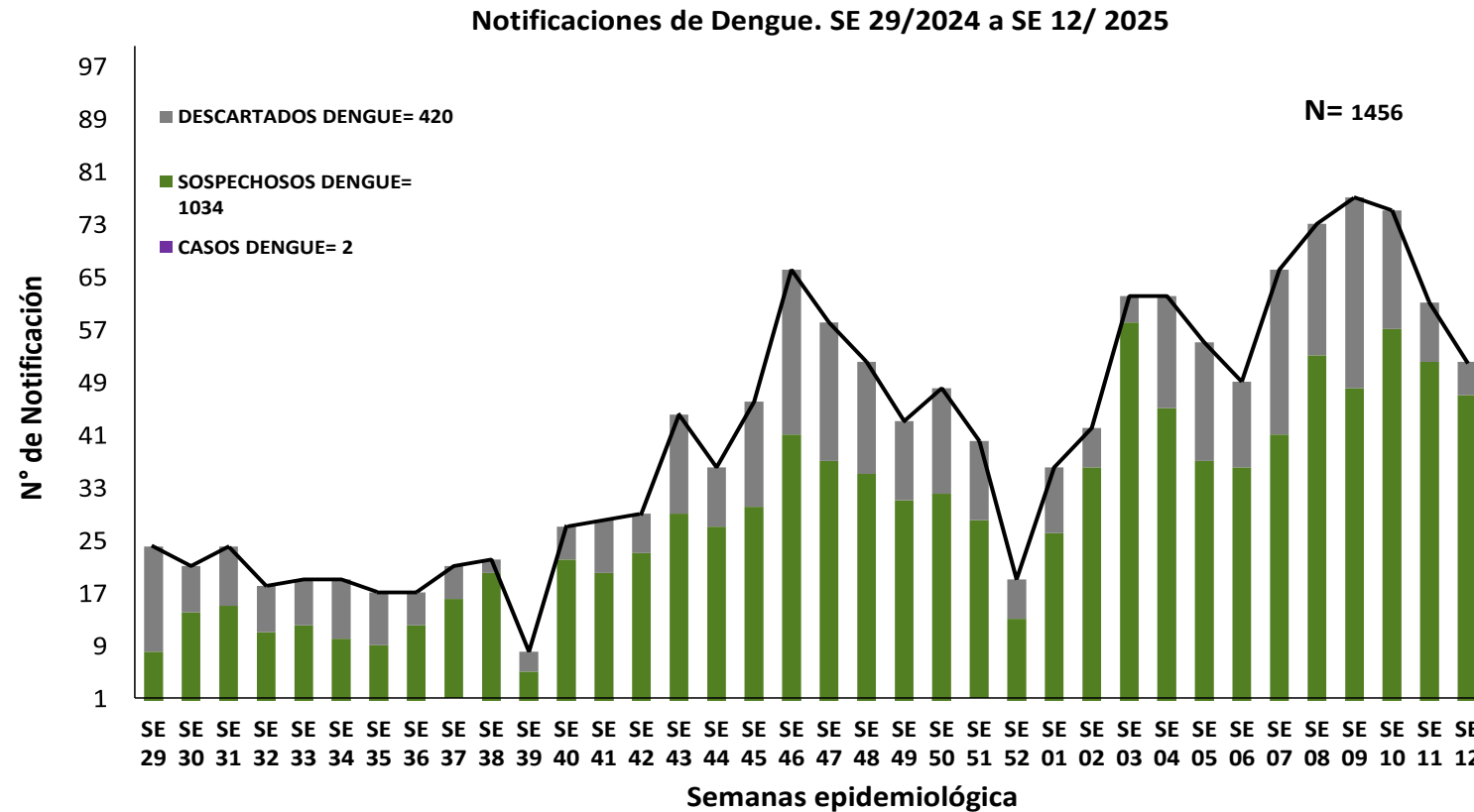


### Referencias

Distribución Casos confirmados y sospechosos	
	1 a 10 notificaciones
	11 a 20 notificaciones
	21 a 30 notificaciones



## GRAFICO 3. NUMERO TOTAL DE NOTIFICACIONES DE DENGUE DE LA SE 29/2024 A SE 12/ 2025 X REGION SANITARIA- ALTO PARANA



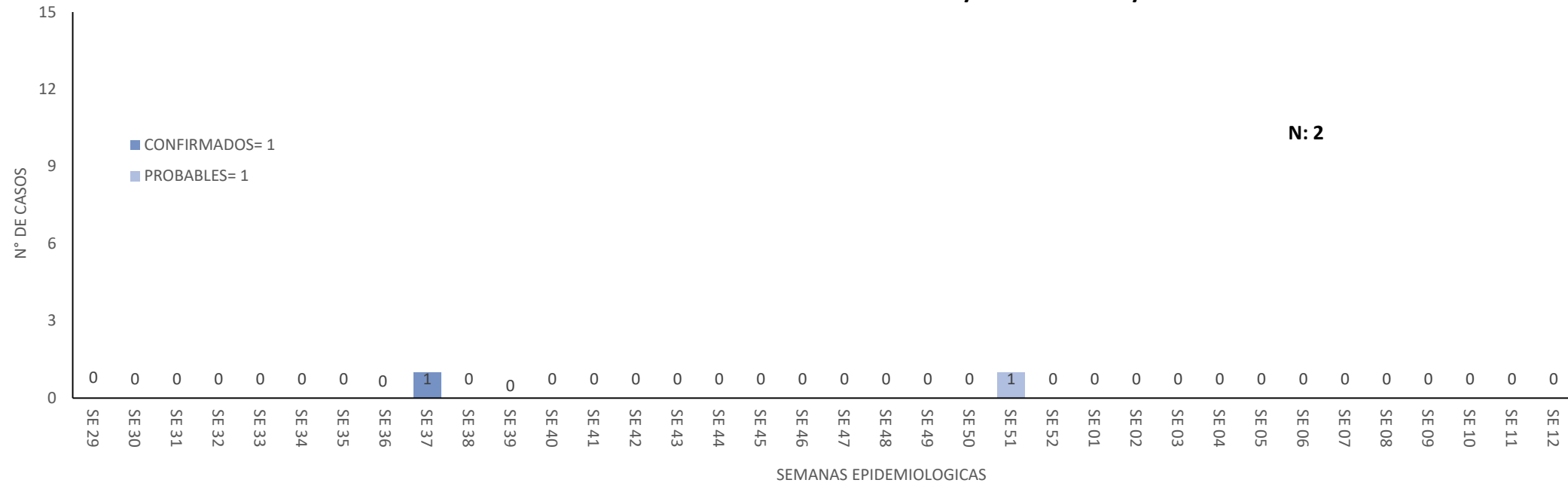
Se observa **1.456** casos de DENGUE

- **0%** (2/1456) **confirmados** y
- **71%**(1034/1456) **sospechosos**
- **28%**(420/1456) **descartados**

Se observó el pico máximo se observa en la **SE 9** (del 23 de febrero al 01 de marzo del 2025) con **77** notificaciones

## GRAFICO 4. NUMERO TOTAL DE CASOS DE DENGUE DE LA SE 29/2024 A SE 12/ 2025 X REGION SANITARIA- ALTO PARANA

CURVA DE CASOS DE DENGUE. SE 29/2024 A SE 12/2025

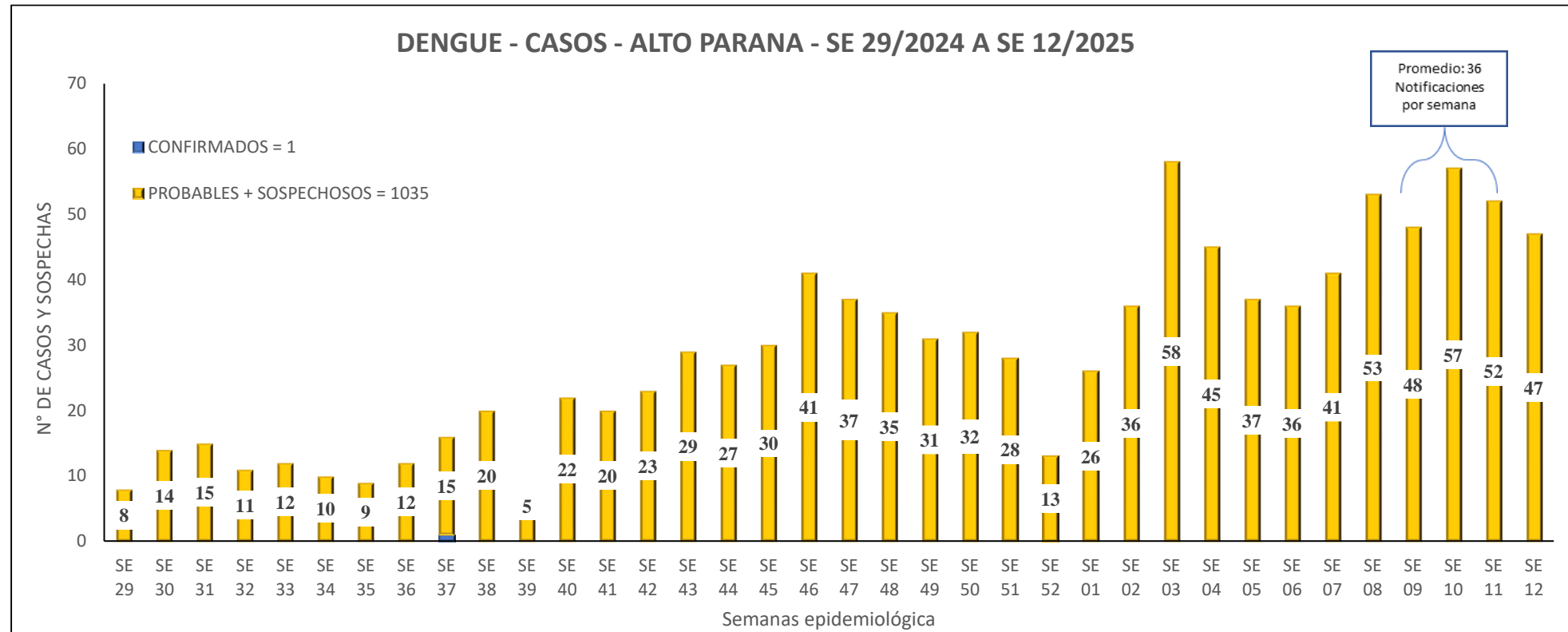


Se observa **2** casos de DENGUE

- **50% 1** confirmados y
- **50% 1** probables

Como se puede observar en el grafico actualmente con 2 casos confirmados.

GRAFICO 5. NUMERO TOTAL CASOS DE DENGUE + SOSP. + PROBABLES DE LA SE 29/2024 A SE 12/ 2025  
X REGION SANITARIA- ALTO PARANA



## TABLA 4. CASOS DE DENGUE, DE SE 29/2024 A SE 12/ 2025 POR DISTRITOS DE RESIDENCIA X REGION SANITARIA – ALTO PARANA

Entre la Semana Epidemiológica (SE) 29/2024 hasta SE 12/2025 del año 2025, se han registrado 2 casos confirmado.

En cuanto a la distribución por serotipo, no se han reportado casos de DEN-1 y casos de DEN-2.

BARRIOS O DISTRITOS	CASOS DE DENGUE	DENGUE-1	DENGUE-2	PROBABLES	TOTAL
CIUDAD DEL ESTE	0	0	0	1	0
DOMINGO MARTINEZ DE IRALA	0	0	0	0	0
DR. JUAN LEON MALLORQUIN	0	0	0	0	0
DR. RAUL PEÑA	0	0	0	0	0
HERNANDARIAS	1	0	0	0	0
IRUÑA	0	0	0	0	0
ITAKYRY	0	0	0	0	0
JUAN E. O'LEARY	0	0	0	0	0
LOS CEDRALES	0	0	0	0	0
MBARACAYU	0	0	0	0	0
MINGA GUAZU	0	0	0	0	0
MINGA PORA	0	0	0	0	0
NARANJAL	0	0	0	0	0
ÑACUNDAY	0	0	0	0	0
PRESIDENTE FRANCO	0	0	0	0	0
SAN ALBERTO	0	0	0	0	0
SAN CRISTOBAL	0	0	0	0	0
SANTA FE DEL PARANA	0	0	0	0	0
SANTA RITA	0	0	0	0	0
SANTA ROSA DEL MONDAY	0	0	0	0	0
TAVAPY	0	0	0	0	0
YGUAZU	0	0	0	0	0
<b>TOTAL</b>	<b>1</b>	<b>0</b>	<b>0</b>	<b>1</b>	<b>2</b>

TABLA 5: NOTIFICACIONES Y CASOS DE DENGUE, DE LAS ULTIMAS 3 SEMANAS SE 29/2024 al 12/2025

X REGION SANITARIA - ALTO PARANA

DISTRITOS	BARRIOS	NOTIFICACIONES DENGUE ULTIMAS 3 SEMANAS	CASOS DE DENGUE ULTIMAS 3 SEMANAS
MINGA PORA	SAN ISIDRO	1	
	SAN MIGUEL	1	
	SEXTA LINEA OESTE	3	
	(en blanco)	1	
NARANJAL	COM INDIG TAPY PUERTO BARR	2	
	(en blanco)	1	
ÑACUNDAY	LOMAS VALENTINAS	1	
	LOMAS VALENTINAS SUB-URBA	1	
PRESIDENTE FRANCO	ASENT. SAN ISIDRO	1	
	ASENT. SANTA CLARA	2	
	LAS MERCEDES	1	
	SAGRADO CORAZON DE JESUS	2	
	SAN ANTONIO	2	
	SAN PABLO - SAN JUAN	3	
	SAN SEBASTIAN	1	
	SANTA ROSA	1	
(en blanco)	1		
SAN ALBERTO	SAN FRANCISCO	1	
	(en blanco)	1	
SAN CRISTOBAL	SAN CRISTOBAL	3	
	SANTO DOMINGO 32	1	
SANTA FE DEL PARANA	URBANO	1	
SANTA RITA	14 DE MAYO	1	
	14 DE MAYO SUB-URBANO	1	
	BARRIO ALEJANDRINO	2	
	CAMPIÑA VERDE	2	
	CENTRO	1	
	NUEVA ESPERANZA	1	
	SAN RAMON	1	
	UNION	1	
	(en blanco)	1	

DISTRITOS	BARRIOS	NOTIFICACIONES DENGUE ULTIMAS 3 SEMANAS	CASOS DE DENGUE ULTIMAS 3 SEMANAS
ITAKYRY	ASENT. CHINO CUE - PRIMERA L	2	
	ASENT. TRES MARIA	1	
	ASENT. YKUA PORA	1	
	CALLE 15 DE AGOSTO	1	
	CAREMA GUASU	1	
	CENTRO	1	
	LOMAS	1	
	MARIA AUXILIADORA	2	
	SAN LORENZO	1	
	SANTO DOMINGO	1	
	(en blanco)	2	
JUAN E. O'LEARY	CENTRO	2	
	EL PROGRESO	1	
	LA CANDELARIA	1	
	SAN FRANCISCO	1	
	SAN ISIDRO	1	
LOS CEDRALES	COLONIA LOS CEDRALES	4	
	LAURELES	3	
	SAN ISIDRO	1	
	(en blanco)	2	
MBARACAYU	COM INDIG KIRITO - PINDO	1	
	GLEVA 3 MBARACAYU	1	
	MBARACAYU CENTRO SUB-URB	2	
	PUERTO INDIO	2	
MINGA GUASU	ASENT. PRIMAVERA	1	
	CALLE 14 ACARAY	1	
	CALLE 16 ACARAY	5	
	CALLE 16 MONDAY	1	
	CALLE 20 ACARAY	1	
	CALLE 22 ACARAY	2	
	CALLE 26 ACARAY	1	
	CALLE 30 ACARAY	1	
	MARIA AUXILIADORA	1	
	SAN ANTONIO	1	
	(en blanco)	1	

TABLA 5: NOTIFICACIONES Y CASOS DE DENGUE, DE LAS ULTIMAS 3 SEMANAS, SE 10 al 12/2025

X REGION SANITARIA - ALTO PARANA

DISTRITOS	BARRIOS	NOTIFICACIONES DENGUE ULTIMAS 3 SEMANAS	CASOS DE DENGUE ULTIMAS 3 SEMANAS
CIUDAD DEL ESTE	11 A 13 ACARAY	8	
	AREA 1	1	
	AREA 4	2	
	CHE LA REINA	1	
	CIUDAD NUEVA	1	
	DON BOSCO	5	
	JUAN E O'LEARY	1	
	LA BLANCA	3	
	MICROCENTRO	1	
	SAN JUAN - 7 A 9 ACARAY	2	
	SAN JUAN - JARDIN DEL E	2	
	SAN MIGUEL - AREA 2	2	
SANTA ANA	5		
(en blanco)	6		
DOMINGO MARTINEZ DE IRALA	ITA VERA	2	
	URBANO	1	
DR. JUAN LEON MALLORQUIN	ASENT. LOMA PIRO'Y	1	
	INMACULADA	2	
	SAN FRANCISCO	1	
	SANTA ROSA	1	
DR. RAUL PEÑA	RAUL PEÑA	2	
	RAUL PEÑA MCAL ESTIGA	2	
HERNANDARIAS	AREA 6	1	
	ASENT. FELIX DE AZARA	1	
	ASENT. NIÑO JESUS	1	
	BELLA VISTA	2	
	FATIMA	1	
	NUEVA FORTUNA	1	
	PARANÁ COUNTRY CLUB	1	
	SAN FRANCISCO	1	
	SANTO DOMINGO	3	
	TRIGAL 3	2	
	VILLA DEPORTIVA	2	
	(en blanco)	15	
IRUÑA	CENTRO	1	
	JERUSALEN 1	4	
	(en blanco)	1	
TAVAPY	SAN JOSE	1	
YGUAZU	ASENT. SANTO DOMINGO	2	
	KILOMETRO 41	1	
<b>Total</b>		<b>188</b>	

Como se puede apreciar en la tabla, durante las últimas tres semanas hemos recibido un total de 188 notificaciones en algunos distritos, y no contamos con casos confirmados de Dengue. Destaca que el distrito con el mayor número de notificaciones en este período es Ciudad del Este, con un total de 40.