

UNIDAD EPIDEMIOLOGICA REGIONAL

ARBOVIROSIS

V REGION SANITARIA – CAAGUAZÚ

SE 29/2024 A SE 10/2025(14 de julio del 2024 al 8 de marzo del 2025)

Descripción

Este boletín contiene información actualizada de la Situación Epidemiológica de Arbovirosis: Dengue, Zika y Chikungunya.

Los datos presentados, tienen como fuente principal la base nacional de la Vigilancia de Arbovirosis.

Consideraciones

El contenido de este boletín puede modificarse según la dinámica de la vigilancia de las Arbovirosis: Dengue, Chikungunya y Zika.

Las notificaciones de Arbovirosis se definen operacionalmente, en este boletín, a partir de la Resolución N° 0335/2023 "Criterios de definición de casos de arbovirosis: dengue, chikungunya y zika".

Remitirse a este documento oficial para conocer las definiciones epidemiológicas de caso, utilizados en este material.

ELABORADO POR LA UNIDAD EPIDEMIOLOGICA REGIONAL

Epidemiólogo Regional:

Dr. Aldo Rodriguez

Correo electrónico:

epi5region@gmail.com

Unidad Epidemiológica Regional: Quinta Región Sanitaria, Caaguazú.

Oficina: Coronel Oviedo.

GRAFICO 1. CURVA DE NOTIFICACIONES DE CHIKUNGUNYA. SE 29/2024 AL SE 10/2025 V REGION SANITARIA-CAAGUAZU

Desde la SE 29/2024 al SE 10/2025 se acumularon **15** notificaciones de Chikungunya, de las cuales el **73%** a casos sospechosos y **27%** a descartados

Se observó el pico máximo en la **SE 6 (2 al 8 de febrero)** con **2** notificaciones.

En las últimas semanas se observó una tendencia descendente de notificaciones.

Notificaciones= casos de Chikv (confirmados + probables + coinfecciones) + sospechas + descartados

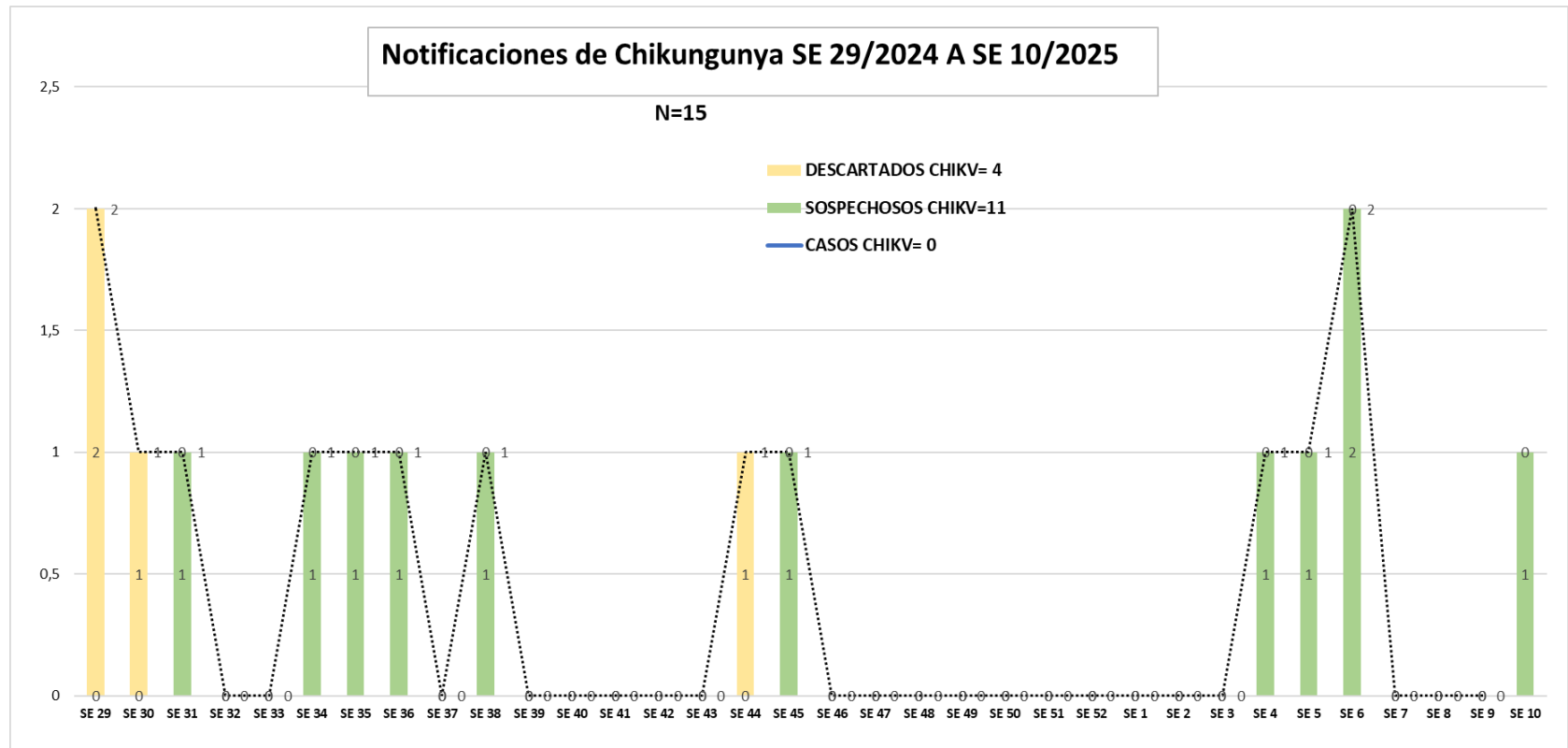




GRAFICO 2. CURVA DE CASOS DE CHIKUNGUNYA. SE 29/2024 AL SE 10/2025 V REGION SANITARIA-CAAGUAZU

Desde la SE 29/2024 al SE 10/2025 se acumularon 0 casos de Chikungunya, de las cuales 0 fueron confirmados por laboratorio, 0 fueron casos probables y 0 confección

No observó picos en esta cohorte.

Casos = casos de Chikv (confirmados + probables + coinfecciones)

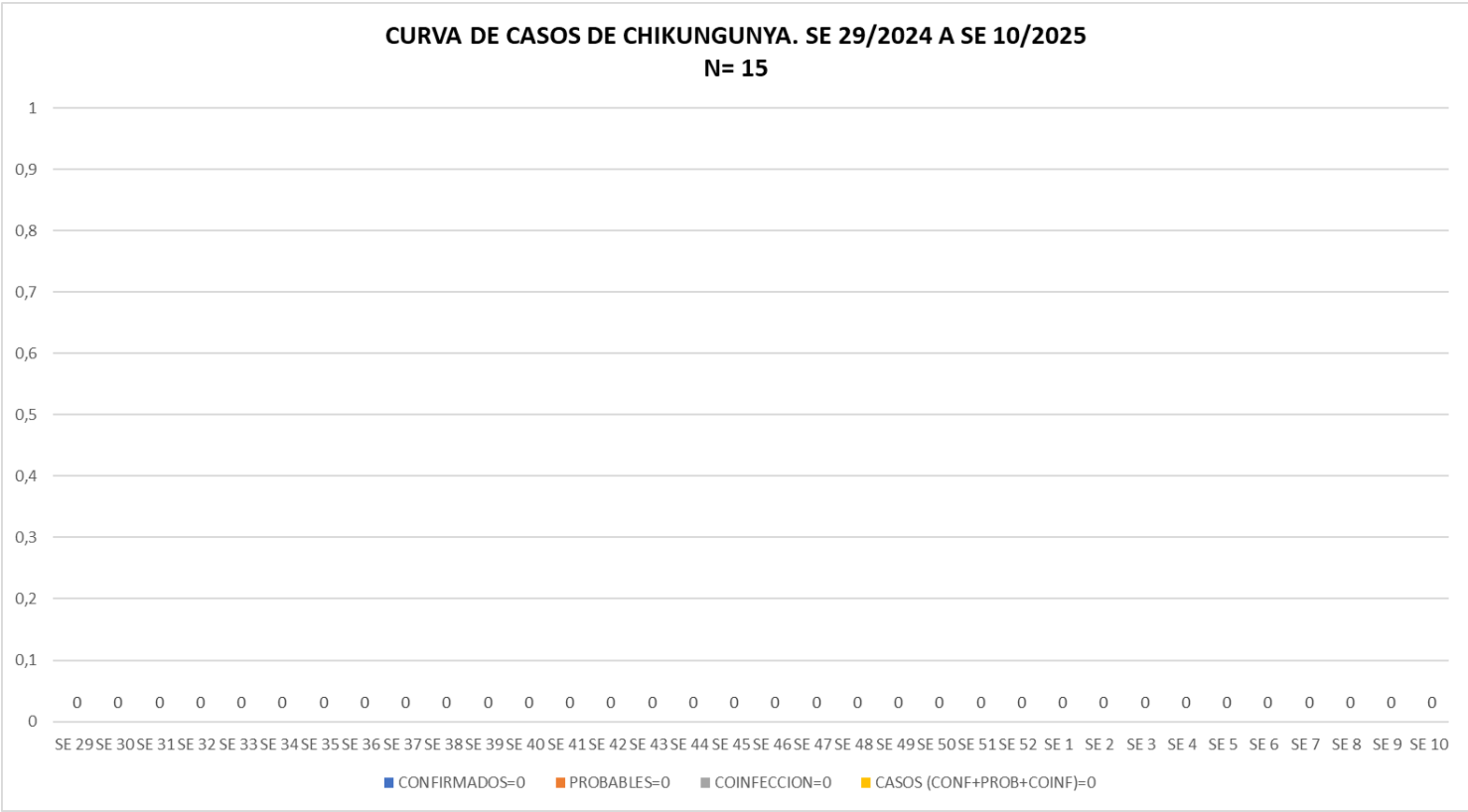


TABLA 1. CASOS ACUMULADOS DE CHIKUNGUNYA, DE LA SE 29/2024 AL SE 10/2025 POR DISTRITOS DE RESIDENCIA

DISTRITOS	CASOS DE CHIKV (CONFI+PROB+COINF)
CORONEL OVIEDO	0
J EULOGIO ESTIGARRIBIA	0
CAAGUAZU	0
SAN JOSE DE LOS ARROYOS	0
REPATRIACION	0
DR. JUAN MANUEL FRUTOS	0
YHU	0
R.I. 3 CORRALES	0
CARAYAO	0
VAQUERIA	0
RAUL ARSENIO OVIEDO	0
CECILIO BAEZ	0
SANTA ROSA DEL MBUTUY	0
SAN JOAQUIN	0
3 DE FEBRERO	0
NUEVA LONDRES	0
JOSE DOMINGO OCAMPOS	0
TEMPIAPORA	0
MCAL. FRANCISCO SOLANO LÓPEZ	0
LA PASTORA	0
NUEVA TOLEDO	0
SIMON BOLIVAR	0
TOTAL	0

En el departamento de Caaguazú los de Chikungunya no se ha encontrado ningún caso.

TABLA 2 . CASOS DE CHIKUNGUNYA, DE LAS ULTIMAS 3 SEMANAS POR DISTRITOS DE RESIDENCIA V REGION SANITARIA-CAAGUAZU

DISTRITOS	NOTIFICACIONES CHIK ULTIMAS 3 SEMANAS	CASOS DE CHIK ULTIMAS 3 SEMANAS
CORONEL OVIEDO	0	0
J EULOGIO ESTIGARRIBIA	0	0
CAAGUAZU	0	0
SAN JOSE DE LOS ARROYOS	0	0
REPATRIACION	0	0
DR. JUAN MANUEL FRUTOS	0	0
YHU	0	0
R.I. 3 CORRALES	0	0
CARAYAO	0	0
VAQUERIA	0	0
RAUL ARSENIO OVIEDO	0	0
CECILIO BAEZ	0	0
SANTA ROSA DEL MBUTUY	0	0
SAN JOAQUIN	0	0
3 DE FEBRERO	1	0
NUEVA LONDRES	0	0
JOSE DOMINGO OCAMPOS	0	0
TEMBIAPORA	0	0
MCAL. FRANCISCO SOLANO LÓPEZ	0	0
LA PASTORA	0	0
NUEVA TOLEDO	0	0
SIMON BOLIVAR	0	0
TOTALES	1	0

Fuente: Unidad Epidemiológica Regional – V Región Sanitaria, Caaguazú



GRAFICO 3. CURVA DE NOTIFICACIONES DE DENGUE DE LA SE 29/2024 AL SE 10/2025 V REGION SANITARIA-CAAGUAZU

Desde la SE 29/2024 al SE 10/2025 se acumularon **816** notificaciones de Dengue, de las cuales el **1%** corresponden a casos, **83%** a sospechosos y **12%** a descartados.

Se observó el pico máximo de en la **SE 48** (del 24 de noviembre al 30 de noviembre de 2024) con **42** notificaciones.

En las últimas semanas se observó una tendencia descendente de notificaciones.

Casos = casos de Dengue (confirmados + probables + coinfecciones) + sospechosos + descartados

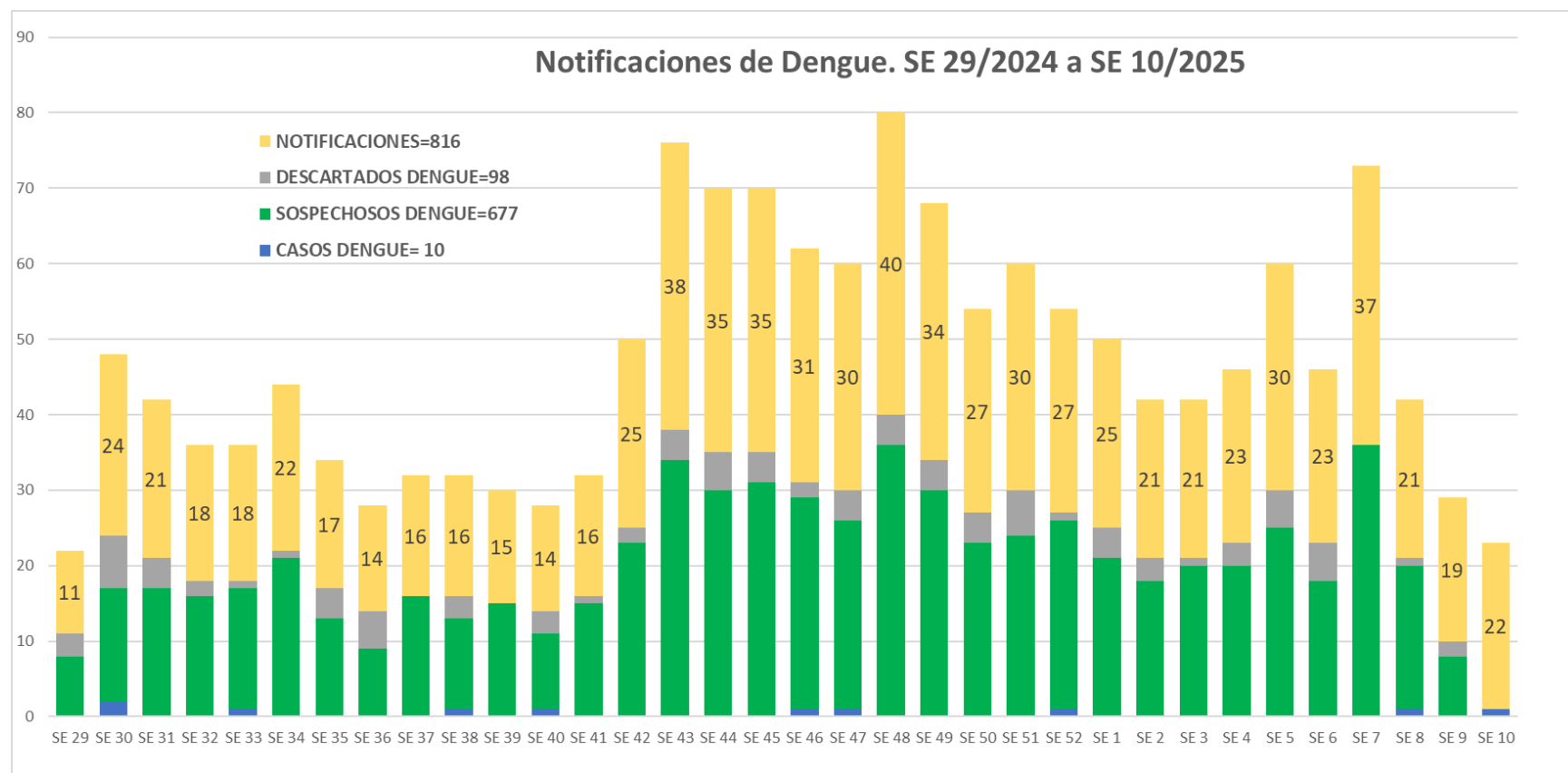


GRAFICO 4. CURVA DE CASOS DE DENGUE DE LA SE 29/2024 AL SE 10/2025 V REGION SANITARIA-CAAGUAZU

Desde la SE 29/2024 al SE 9/2025 se acumularon 9 casos de Dengue, de las cuales **4** fueron casos confirmados por laboratorio, **5** fueron casos probables y **0** coinfección.

Se observó el pico máximo de en la **SE 30** (del 21 de julio al 27 de julio de 2024) con **2** casos.

En las últimas semanas se observó un descenso de casos.

Casos = casos de Dengue (confirmados + probables + coinfecciones)

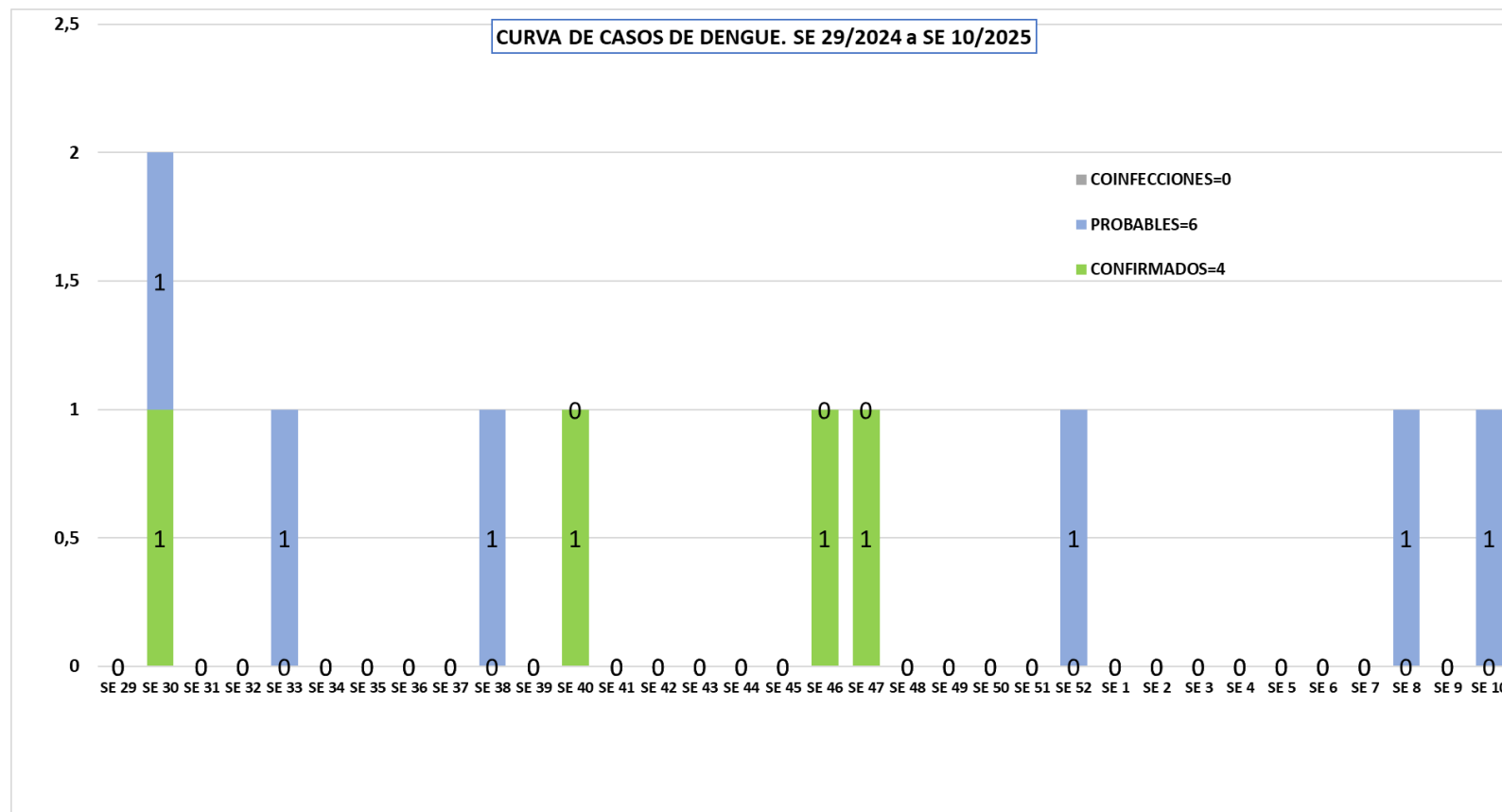


TABLA 4. CASOS DE DENGUE, DE LA SE 29/2024 AL SE 10/2025 POR DISTRITOS DE RESIDENCIA V REGION SANITARIA-CAAGUAZU

DISTRITOS	CASOS DE DENGUE (CONFI+PROBA+COINFE)
CORONEL OVIEDO	4
SAN JOSE DE LOS ARROYOS	2
TEMBIAPORA	0
RAUL ARSENIO OVIEDO	0
NUEVA TOLEDO	0
CECILIO BAEZ	0
CARAYAO	0
CAAGUAZU	2
YHU	0
DR. JUAN MANUEL FRUTOS	1
R.I. 3 CORRALES	0
J EULOGIO ESTIGARRIBIA	0
REPATRIACION	1
SAN JOAQUIN	0
SANTA ROSA DEL MBUTUY	0
JOSE DOMINGO OCAMPOS	0
SIMON BOLIVAR	0
LA PASTORA	0
VAQUERIA	0
MCAL. FRANCISCO SOLANO LÓPEZ	0
3 DE FEBRERO	0
NUEVA LONDRES	0
TOTAL	10

En el departamento de Caaguazú los casos de Dengue se han concentrado principalmente en el distrito Capital de Coronel Oviedo, seguido por el distrito de San José de los Arroyos.

**TABLA 5: NOTIFICACIONES Y CASOS DE DENGUE, DE LAS ÚLTIMAS 3 SEMANAS
V REGION SANITARIA-CAAGUAZU**

DISTRITOS	NOTIFICACIONES DENGUE ULTIMAS 3 SEMANAS	CASOS DE DENGUE ULTIMAS 3 SEMANTAS
CORONEL OVIEDO	23	0
SAN JOSE DE LOS ARROYOS	3	0
J EULOGIO ESTIGARRIBIA	4	1
CAAGUAZU	10	1
3 DE FEBRERO	0	0
R.I. 3 CORRALES	3	0
JOSE DOMINGO OCAMPOS	0	0
REPATRIACION	3	0
CARAYAO	3	0
TEMPIAPORA	1	0
LA PASTORA	0	0
CECILIO BAEZ	1	0
SAN JOAQUIN	1	0
MCAL. FRANCISCO SOLANO LÓPEZ	0	0
SANTA ROSA DEL MBUTUY	2	0
YHU	4	0
SIMON BOLIVAR	1	0
NUEVA TOLEDO	0	0
VAQUERIA	0	0
DR. JUAN MANUEL FRUTOS	2	0
RAUL ARSENIO OVIEDO	1	0
NUEVA LONDRES	0	0
TOTALES	62	2

Fuente: Unidad Epidemiológica Regional – V Región Sanitaria, Caaguazú