

# UNIDAD EPIDEMIOLOGICA REGIONAL

## ARBOVIROSIS

V REGION SANITARIA – CAAGUAZÚ

SE 29/2024 A SE 9/2025(14 de julio del 2024 al 1 de marzo del 2025)

## Descripción

Este boletín contiene información actualizada de la Situación Epidemiológica de Arbovirosis: Dengue, Zika y Chikungunya.

Los datos presentados, tienen como fuente principal la base nacional de la Vigilancia de Arbovirosis.

## Consideraciones

El contenido de este boletín puede modificarse según la dinámica de la vigilancia de las Arbovirosis: Dengue, Chikungunya y Zika.

Las notificaciones de Arbovirosis se definen operacionalmente, en este boletín, a partir de la Resolución N° 0335/2023 "Criterios de definición de casos de arbovirosis: dengue, chikungunya y zika".

Remitirse a este documento oficial para conocer las definiciones epidemiológicas de caso, utilizados en este material.

## ELABORADO POR LA UNIDAD EPIDEMIOLOGICA REGIONAL

### Epidemiólogo Regional:

Dr. Aldo Rodriguez

### Correo electrónico:

epi5region@gmail.com

**Unidad Epidemiológica Regional:** Quinta Región Sanitaria, Caaguazú.

**Oficina:** Coronel Oviedo.

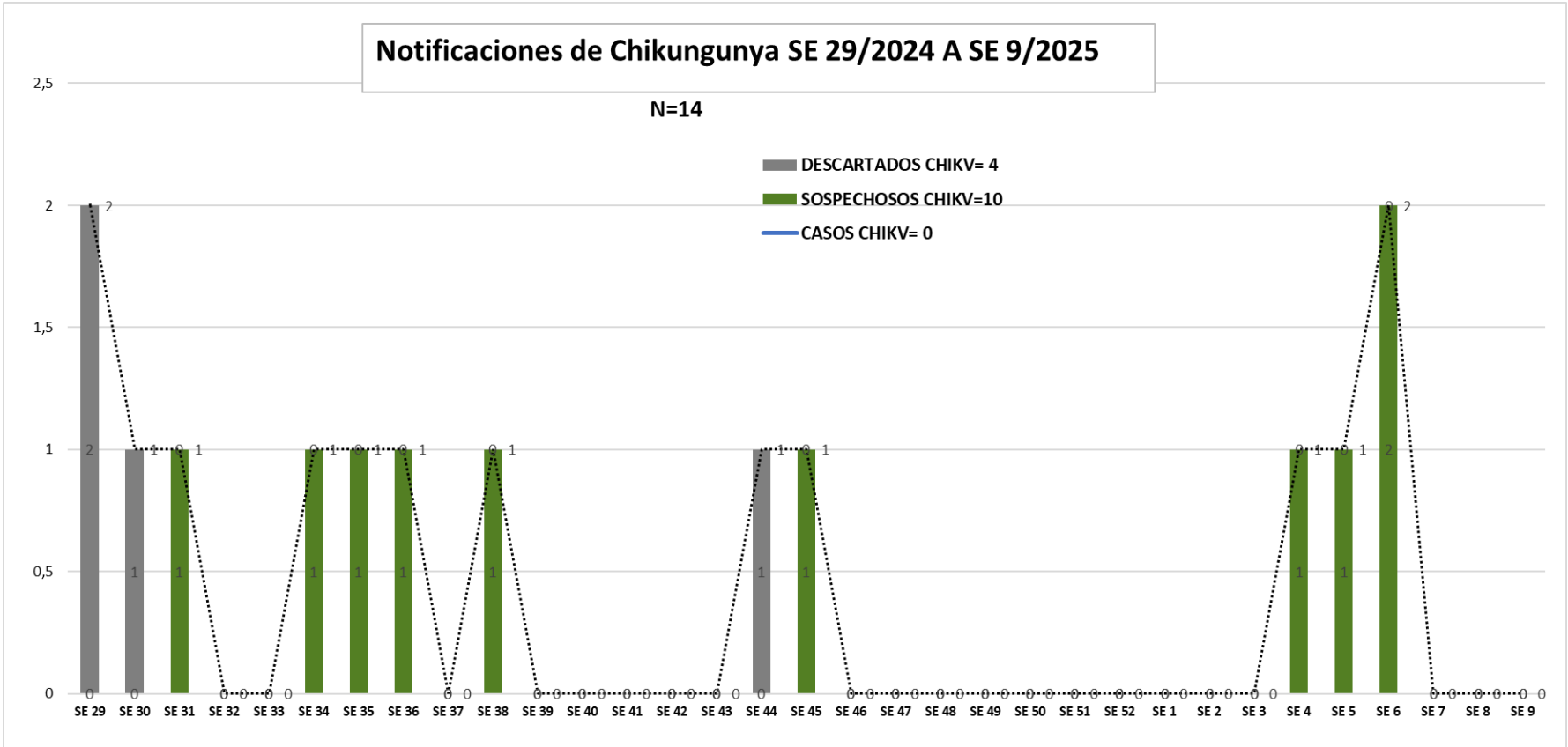
# GRAFICO 1. CURVA DE NOTIFICACIONES DE CHIKUNGUNYA. SE 29 DEL 2024 A SE 9 DEL 2025 V REGION SANITARIA-CAAGUAZU

Desde la SE 29/2024 al SE 9/2025 se acumularon **14** notificaciones de Chikungunya, de las cuales el **71%** a casos sospechosos y **36%** a descartados

Se observó el pico máximo en la **SE 29 (13 al 19 de julio)** con 2 notificaciones.

En las últimas semanas se observó una tendencia descendente de notificaciones.

Notificaciones= casos de Chikv (confirmados + probables + coinfecciones) + sospechas + descartados

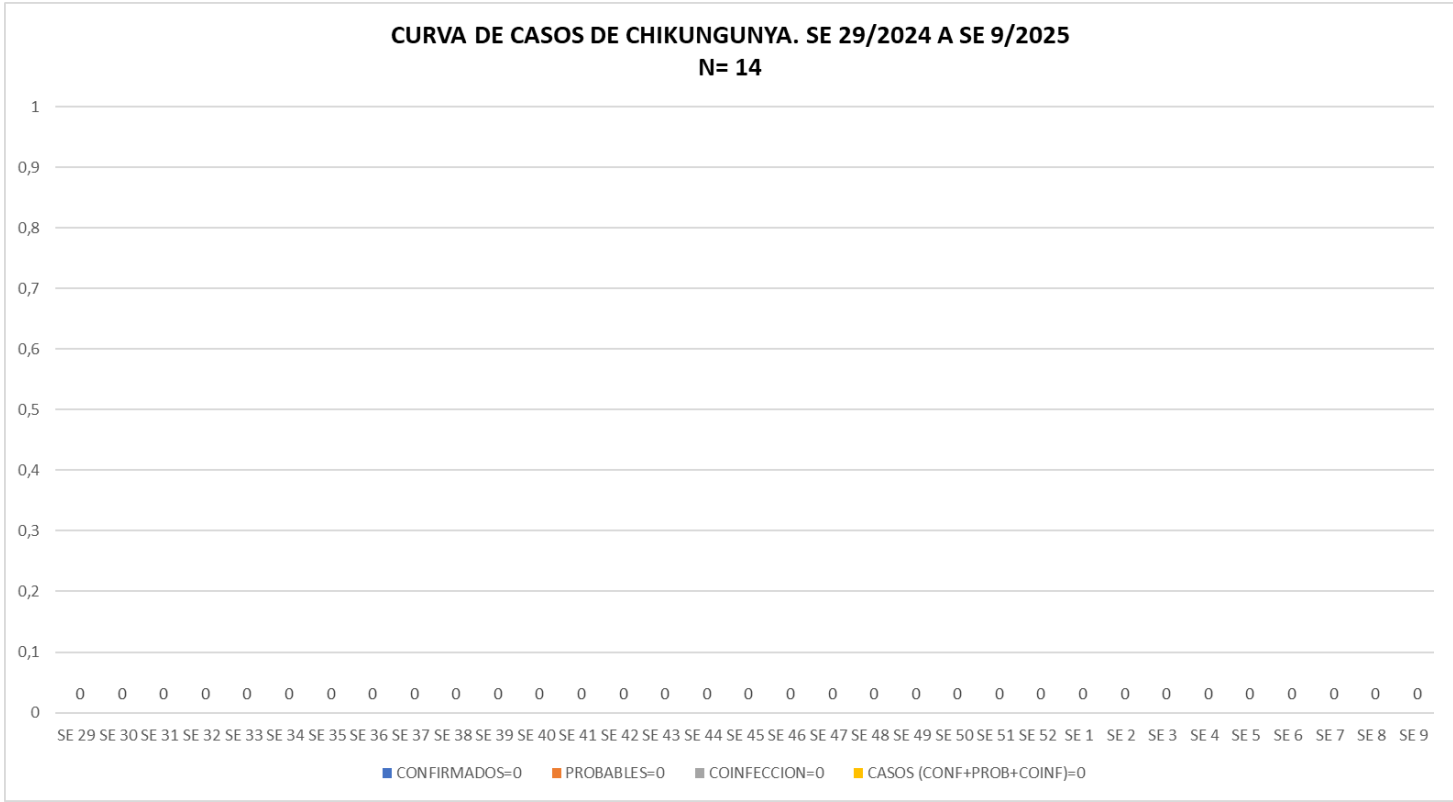


## GRAFICO 2. CURVA DE CASOS DE CHIKUNGUNYA. SE 29/2024 AL SE 9/2025 V REGION SANITARIA-CAAGUAZU

Desde la SE 29/2024 al SE 9/2025 se acumularon **0** casos de Chikungunya, de las cuales **0** fueron confirmados por laboratorio, **0** fueron casos probables y **0** confección

No observó picos en esta cohorte.

Casos = casos de Chikv (confirmados + probables + coinfecciones)



## TABLA 1. CASOS ACUMULADOS DE CHIKUNGUNYA, DE LA SE 29/2024 AL SE 9/2025 POR DISTRITOS DE RESIDENCIA V REGION SANITARIA-CAAGUAZU

DISTRITOS	CASOS DE CHIKV (CONFI+PROB+COINF)
CORONEL OVIEDO	0
J EULOGIO ESTIGARRIBIA	0
CAAGUAZU	0
SAN JOSE DE LOS ARROYOS	0
REPATRIACION	0
DR. JUAN MANUEL FRUTOS	0
YHU	0
R.I. 3 CORRALES	0
CARAYAO	0
VAQUERIA	0
RAUL ARSENIO OVIEDO	0
CECILIO BAEZ	0
SANTA ROSA DEL MBUTUY	0
SAN JOAQUIN	0
3 DE FEBRERO	0
NUEVA LONDRES	0
JOSE DOMINGO OCAMPOS	0
TEMPIAPORA	0
MCAL. FRANCISCO SOLANO LÓPEZ	0
LA PASTORA	0
NUEVA TOLEDO	0
SIMON BOLIVAR	0
TOTAL	0

En el departamento de Caaguazú los de Chikungunya no se han encontrado ningún caso.

## TABLA 2 . CASOS DE CHIKUNGUNYA, DE LAS ULTIMAS 3 SEMANAS POR DISTRITOS DE RESIDENCIA V REGION SANITARIA-CAAGUAZU

DISTRITOS	NOTIFICACIONES CHIK ULTIMAS 3 SEMANAS	CASOS DE CHIK ULTIMAS 3 SEMANAS
CORONEL OVIEDO	0	0
J EULOGIO ESTIGARRIBIA	1	0
CAAGUAZU	0	0
SAN JOSE DE LOS ARROYOS	0	0
REPATRIACION	0	0
DR. JUAN MANUEL FRUTOS	0	0
YHU	0	0
R.I. 3 CORRALES	0	0
CARAYAO	0	0
VAQUERIA	0	0
RAUL ARSENIO OVIEDO	0	0
CECILIO BAEZ	0	0
SANTA ROSA DEL MBUTUY	0	0
SAN JOAQUIN	0	0
3 DE FEBRERO	1	0
NUEVA LONDRES	0	0
JOSE DOMINGO OCAMPOS	0	0
TEMPIAPORA	0	0
MCAL. FRANCISCO SOLANO LÓPEZ	0	0
LA PASTORA	0	0
NUEVA TOLEDO	0	0
SIMON BOLIVAR	0	0
TOTALES	2	0

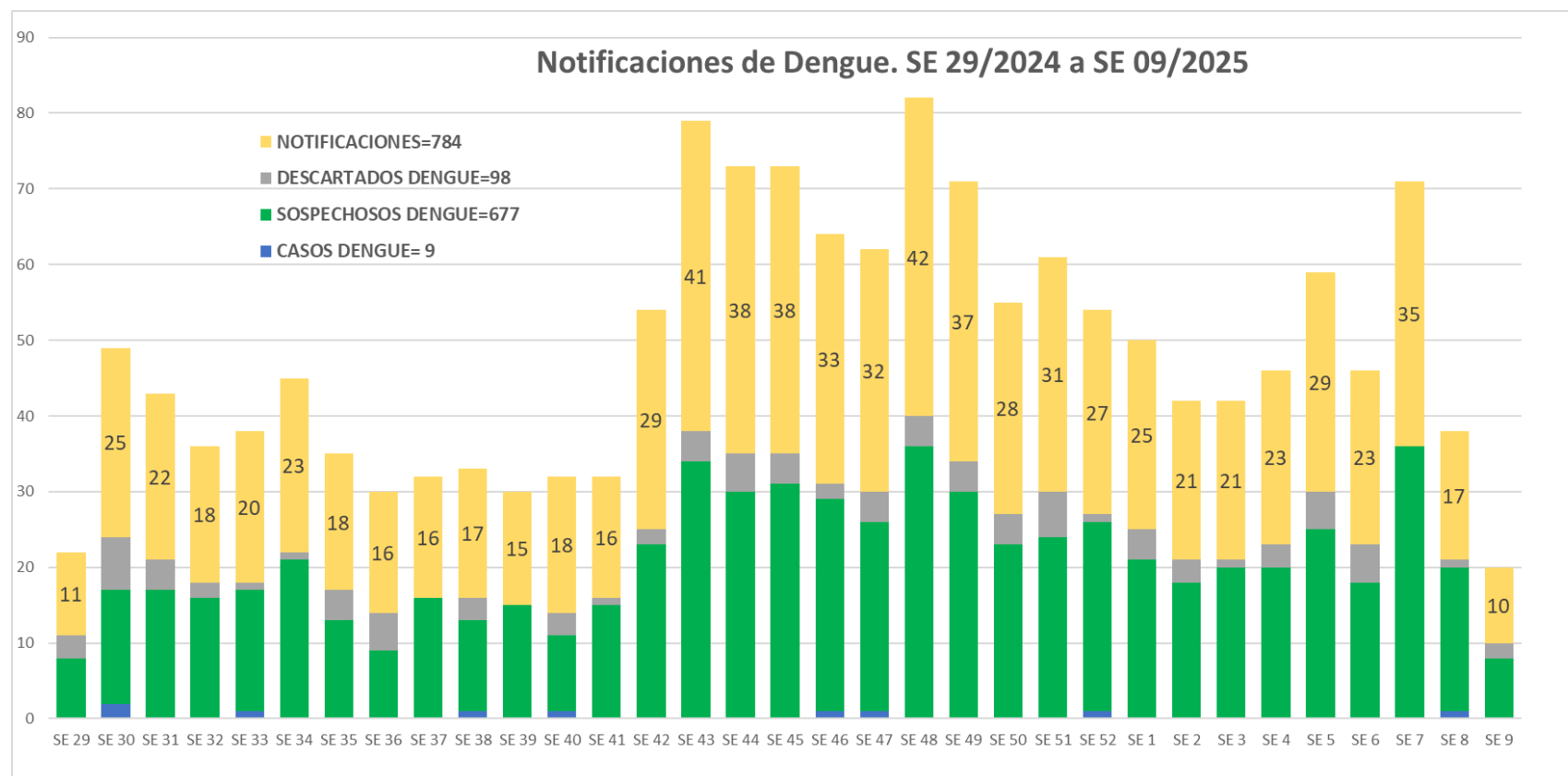
## GRAFICO 3. CURVA DE NOTIFICACIONES DE DENGUE DE LA SE 29/2024 AL SE 9/2025 V REGION SANITARIA-CAAGUAZU

Desde la SE 29/2024 al SE 9/2025 se acumularon **784** notificaciones de Dengue, de las cuales el **1%** corresponden a casos, **83%** a sospechosos y **12%** a descartados.

Se observó el pico máximo de en la **SE 48** (del 24 de noviembre al 30 de noviembre de 2024) con **42** notificaciones.

En las últimas semanas se observó una tendencia descendente de notificaciones.

Casos = casos de Dengue (confirmados + probables + coinfecciones) + sospechosos + descartados



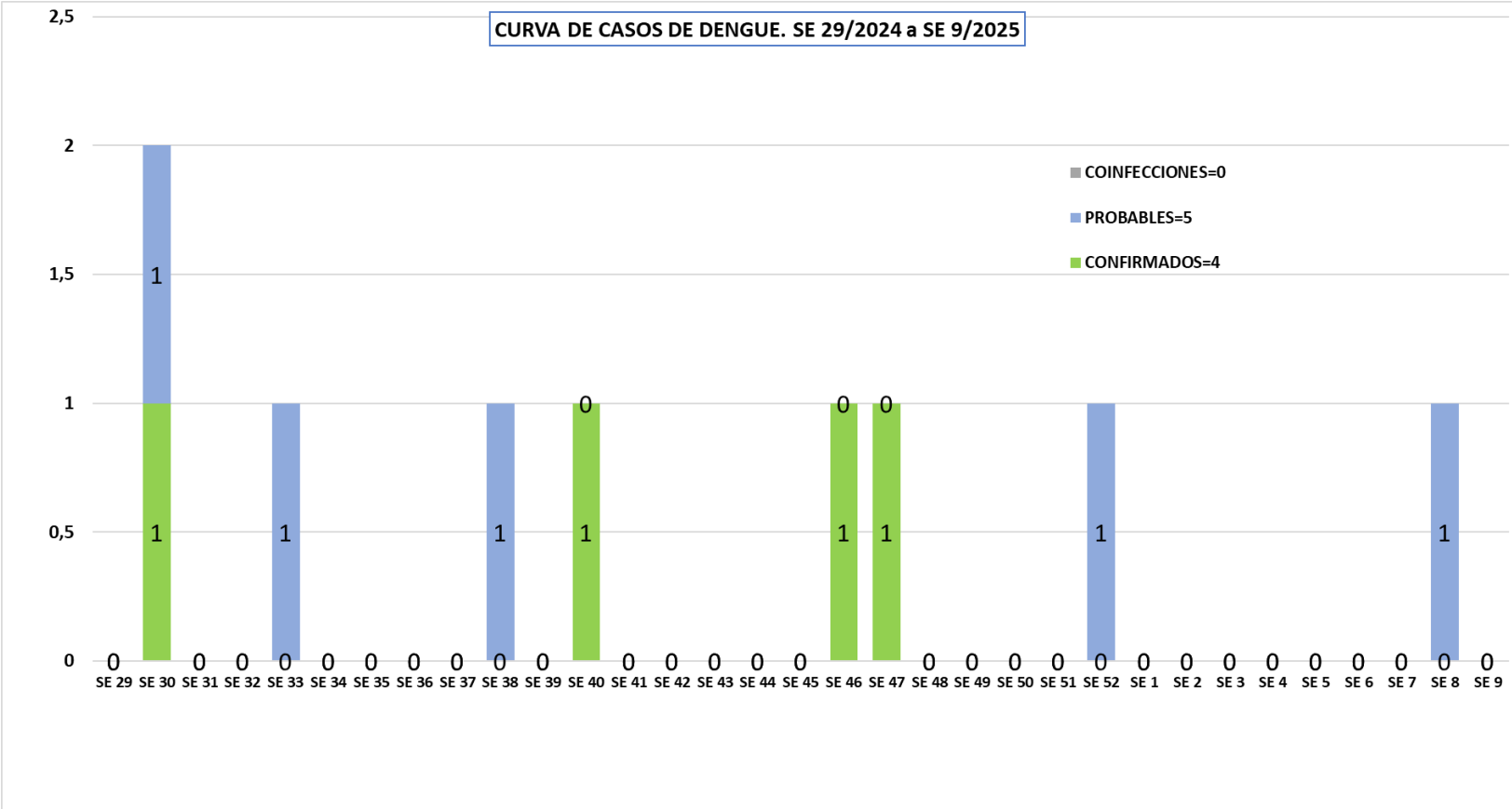
# GRAFICO 4. CURVA DE CASOS DE DENGUE DE LA SE 29/2024 AL SE 9/2025 V REGION SANITARIA-CAAGUAZU

Desde la SE 29/2024 al SE 9/2025 se acumularon 9 casos de Dengue, de las cuales **4** fueron casos confirmados por laboratorio, **5** fueron casos probables y **0** confección

Se observó el pico máximo de en la **SE 30** (del 21 de julio al 27 de julio de 2024) con **2** casos.

En las últimas semanas se observó un descenso de casos.

Casos = casos de Dengue (confirmados + probables + coinfecciones)





## TABLA 4. CASOS DE DENGUE, DE LA SE 29/2024 AL SE 9/2025 POR DISTRITOS DE RESIDENCIA V REGION SANITARIA-CAAGUAZU

DISTRITOS	CASOS DE DENGUE (CONFI+PROBA+COINFE)
CORONEL OVIEDO	4
SAN JOSE DE LOS ARROYOS	2
TEMBIAPORA	0
RAUL ARSENIO OVIEDO	0
NUEVA TOLEDO	0
CECILIO BAEZ	0
CARAYAO	0
CAAGUAZU	2
YHU	0
DR. JUAN MANUEL FRUTOS	0
R.I. 3 CORRALES	0
J EULOGIO ESTIGARRIBIA	0
REPATRIACION	1
SAN JOAQUIN	0
SANTA ROSA DEL MBUTUY	0
JOSE DOMINGO OCAMPOS	0
SIMON BOLIVAR	0
LA PASTORA	0
VAQUERIA	0
MCAL. FRANCISCO SOLANO LÓPEZ	0
3 DE FEBRERO	0
NUEVA LONDRES	0
<b>TOTAL</b>	<b>9</b>

En el departamento de Caaguazú los casos de Dengue se han concentrado principalmente en el distrito Capital de Coronel Oviedo, seguido por el distrito de San José de los Arroyos.

## TABLA 5: NOTIFICACIONES Y CASOS DE DENGUE, DE LAS ÚLTIMAS 3 SEMANAS V REGION SANITARIA-CAAGUAZU

DISTRITOS	NOTIFICACIONES DENGUE ULTIMAS 3 SEMANAS	CASOS DE DENGUE ULTIMAS 3 SEMANAS
CORONEL OVIEDO	20	0
SAN JOSE DE LOS ARROYOS	3	0
J EULOGIO ESTIGARRIBIA	5	0
CAAGUAZU	14	1
3 DE FEBRERO	0	0
R.I. 3 CORRALES	2	0
JOSE DOMINGO OCAMPOS	0	0
REPATRIACION	3	0
CARAYAO	3	0
TEMBIAPORA	1	0
LA PASTORA	0	0
CECILIO BAEZ	2	0
SAN JOAQUIN	1	0
MCAL. FRANCISCO SOLANO LÓPEZ	0	0
SANTA ROSA DEL MBUTUY	4	0
YHU	4	0
SIMON BOLIVAR	1	0
NUEVA TOLEDO	0	0
VAQUERIA	0	0
DR. JUAN MANUEL FRUTOS	1	0
RAUL ARSENIO OVIEDO	1	0
NUEVA LONDRES	2	0
<b>TOTALES</b>	<b>67</b>	<b>1</b>

Fuente: Unidad Epidemiológica Regional – V Región Sanitaria, Caaguazú