

# BOLETIN SEMANAL

# ARBOVIROSIS

## I REGION SANITARIA- CONCEPCION

**SE 29/2024 a SE 11/2025**  
**(del 14 de julio del 2024 al 15 de marzo del 2025)**

## Descripción

Este boletín contiene información actualizada de la Situación Epidemiológica de Arbovirosis: Dengue, Zika y Chikungunya.

Los datos presentados, tienen como fuente principal la base nacional de la Vigilancia de Arbovirosis.

## Consideraciones

El contenido de este boletín puede modificarse según la dinámica de la vigilancia de las Arbovirosis: Dengue, Chikungunya y Zika.

Las notificaciones de Arbovirosis se definen operacionalmente, en este boletín, a partir de la Resolución N° 0335/2023 “Criterios de definición de casos de arbovirosis: dengue, chikungunya y zika”.

Remitirse a este documento oficial para conocer las definiciones epidemiológicas de caso, utilizados en este material.

## ELABORADO POR LA UNIDAD EPIDEMIOLÓGICA REGIONAL

### Epidemiólogo Regional:

Lic. Luciana Echeverría Acosta

### Correo electrónico:

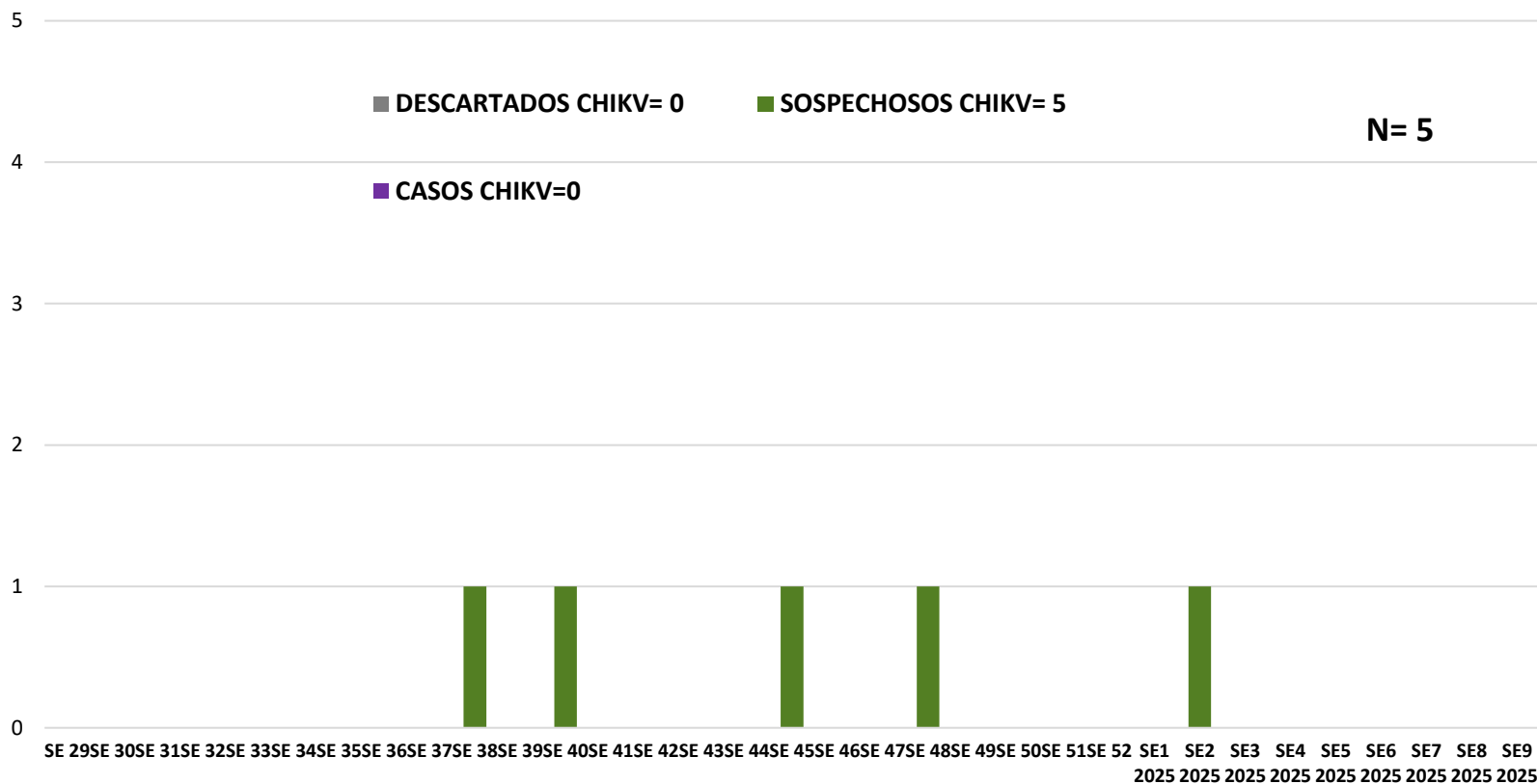
uerconcepcion@gmail.com

**Unidad Epidemiológica Regional:** primera Región Sanitaria, Concepción.

**Oficina:** Concepción.

# GRÁFICO 1. CURVA DE NOTIFICACIONES DE CHIKUNGUNYA. SE 29/2024 A SE 11/2025 I REGION SANITARIA-CONCEPCION

Desde la SE 29/2024 a SE 11/2025 se acumularon 5 notificaciones de Chikungunya, el 100% (5/5) corresponden a casos sospechosos, en el departamento no se cuenta con casos confirmados.



## GRÁFICO 2. CURVA DE CASOS DE CHIKUNGUNYA. SE DEL 2024 A SE 11/2025 I REGION SANITARIA-CONCEPCION

Desde la SE 29/2024 a SE 6/2025 no se tiene casos confirmado de chikungunya de en el departamento

## TABLA 2 . CASOS DE CHIKUNGUNYA, DE LAS ULTIMAS 3 SEMANAS SE 9, SE10, y SE11 2025 POR DISTRITOS Y BARRIOS DE RESIDENCIA I REGION SANITARIA-CONCEPCION

En las ultimas 3 semanas no se tuvo notificación caso sospechoso de chikungunya en el departamento de Concepción, no se registraron casos confirmados

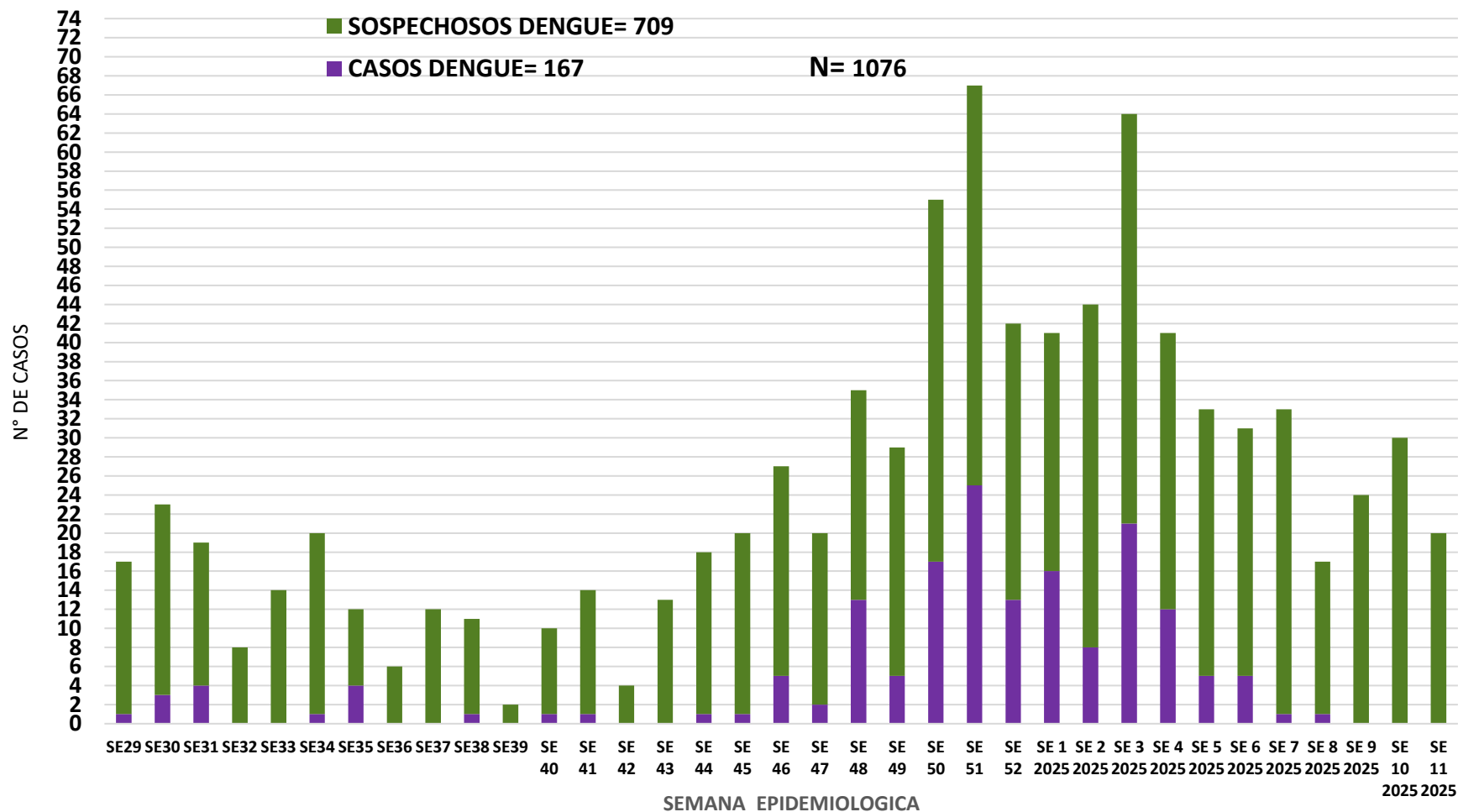
DISTRITOS	BARRIOS	NOTIFICACIONES CHIK ULTIMAS 3 SEMANAS	CASOS DE CHIK ULTIMAS 3 SEMANAS
CONCEPCION		0	0
<b>TOTALES</b>		0	0

## GRÁFICO 3. CURVA DE NOTIFICACIONES DE DENGUE. DESDE LA SE 29 /2024 a SE 11/2025 I REGION SANITARIA-CONCEPCION

Desde la SE 29/2024 a la SE 11/2025 se acumularon 1076 notificaciones de Dengue, de las cuales el 16% (167/1076) corresponden a casos confirmados y probables, 66% (709/1076) a sospechosos.

Se observó el pico máximo de en la SE 51/2024 (15 al 21 de diciembre) con 70 notificaciones.

En las últimas semanas se observó una tendencia ascendente de notificaciones.

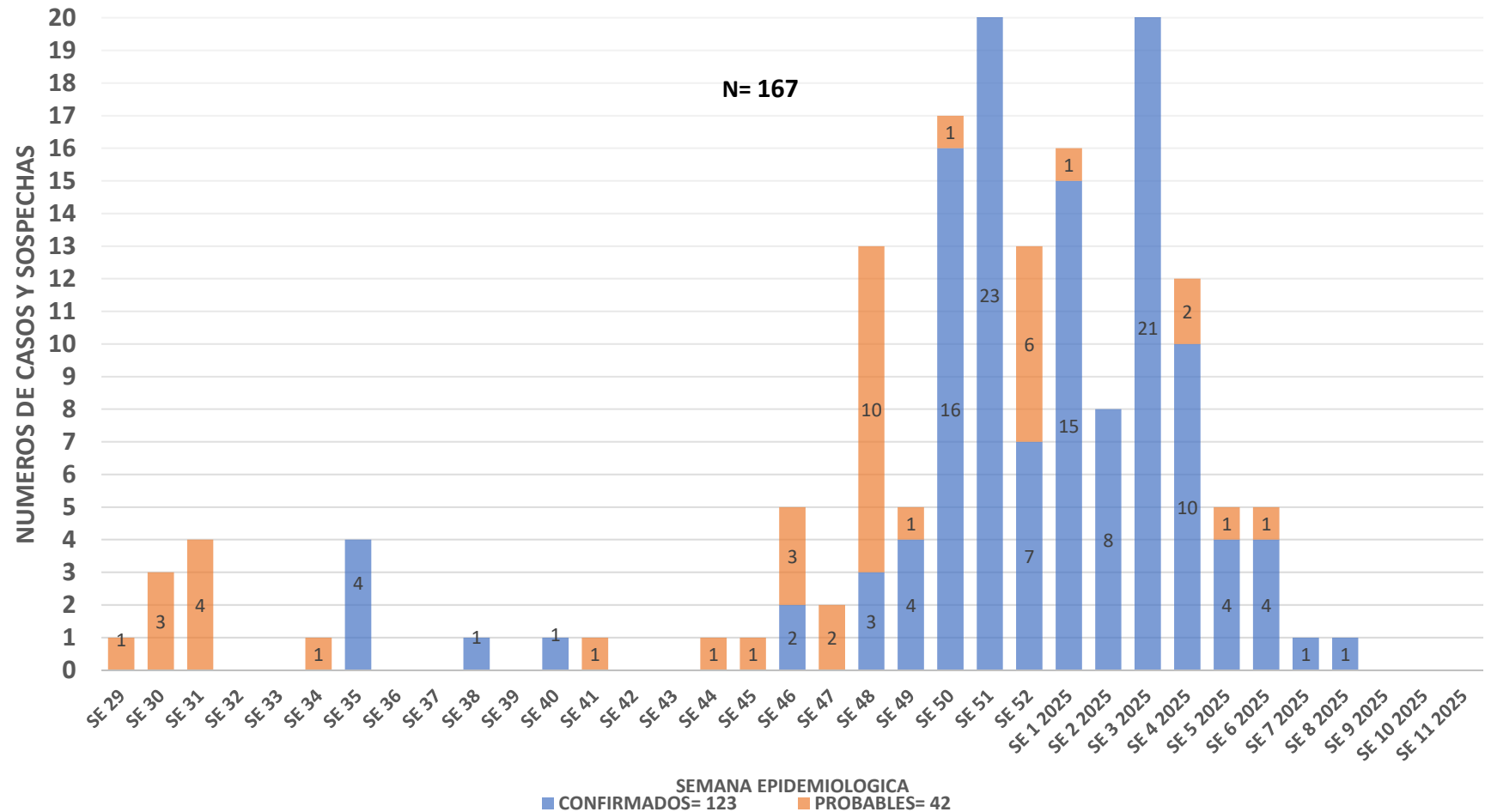


## GRÁFICO 4. CURVA DE CASOS DE DENGUE. DESDE SE 29/2024 A SE 11/2025 I REGION SANITARIA-CONCEPCION

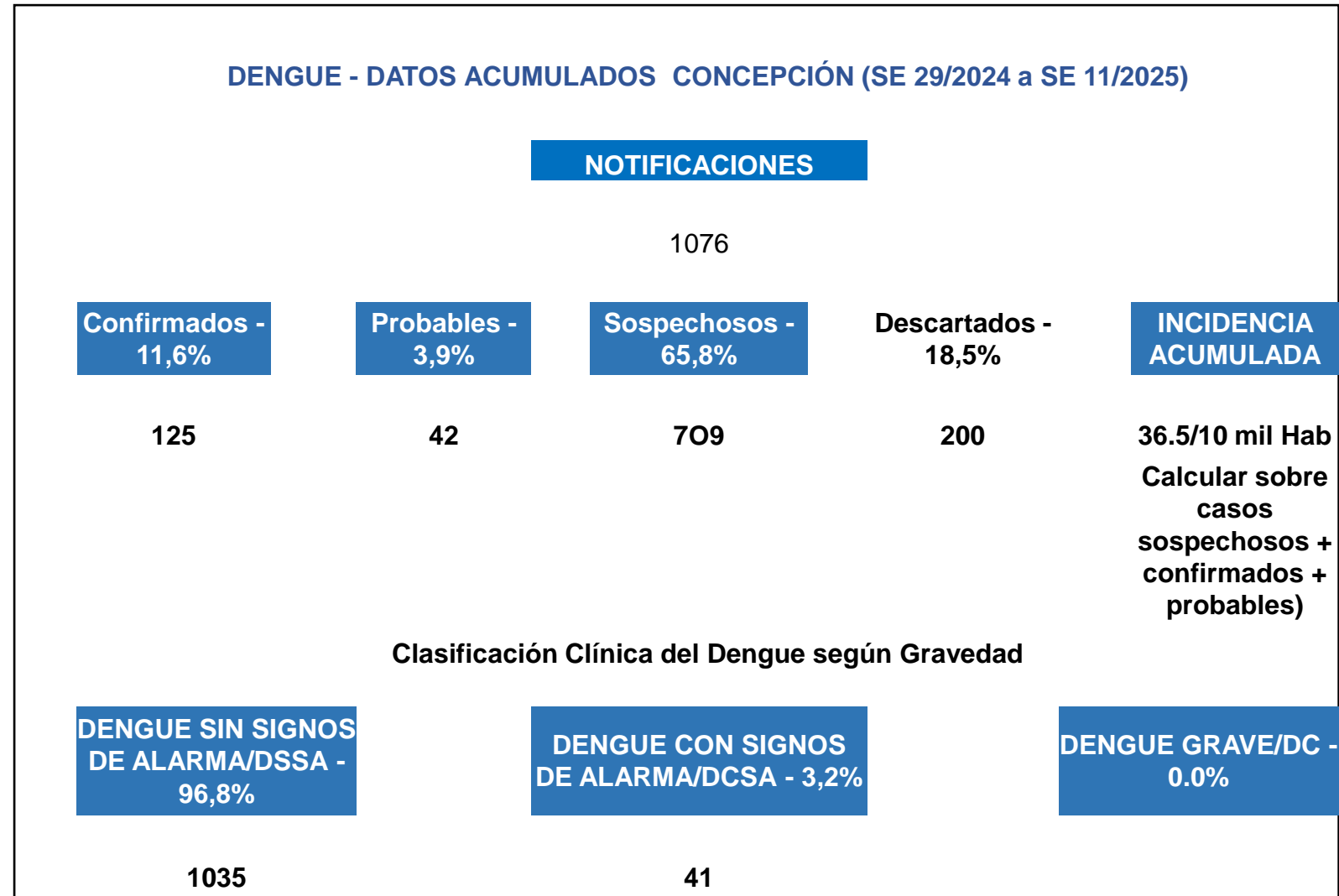
Desde la SE 29/2024 a SE 11/2025 se acumularon 167 casos de dengue, de las cuales el 75 % (125/167) corresponden a casos confirmados y 25% (42/167) casos probables

Se observó el pico máximo de en la SE 51 (15 al 21 de diciembre) con 23 casos confirmados.

En las últimas semanas se observó un descenso de casos



- En el departamento de Concepción tiene 1076 notificaciones de Dengue, el 11,6 % confirmados, 3,9% probables, 65,8% sospechosos y una incidencia acumulada de 36.5/10000 habitantes. Respecto a la clasificación clínica el 96,8% no presentaron signos de alarma y 3,2% con signos de alarma.





- En las últimas 3 semanas se tuvo 86 notificaciones de Dengue, 0,0% de casos confirmados y probables, 86% son sospechosos, 14% casos descartados y una incidencia de 3,1/10000 habitantes, no se tuvo casos de dengue con signos de alarma.

### DENGUE - ULTIMAS TRES SEMANAS ( SE9, SE10, SE11/2025)

CIERRE DE CASOS	SE 9	SE 10	SE 11	ÚLTIMAS 3 SE	%
Confirmados	1	0	0	0	0,0
Probables	0	0	0	0	0,0
Sospechosos	24	30	20	74	86,0
Descartados	2	6	4	12	14,0
<b>Notificaciones</b>	<b>27</b>	<b>36</b>	<b>24</b>	<b>86</b>	<b>100</b>

**INCIDENCIA ACUMULADA**

**3.1/10.000 Hab**

### Clasificación Clínica del Dengue según Gravedad

**DENGUE SIN SIGNOS DE ALARMA/DSSA**

**DENGUE CON SIGNOS DE ALARMA/DCSA**

**DENGUE GRAVE/DC**

**74**

**0**

**0**

## TABLA 3. CASOS ACUMULADOS DE DENGUE, DE LA SE 29/2024 a SE 11/2025 POR DISTRITOS DE RESIDENCIA I REGION SANITARIA-CONCEPCION

Los casos se encuentran distribuidos en los distritos de San Lázaro, Concepción, San Carlos, Belén y Horqueta del departamento de Concepción, siendo el distrito de San Lázaro el que presenta la mayor cantidad de casos y co-circulación de los serotipos DEN1 y Den 2.

BARRIOS O DISTRITOS	CASOS DE DENGUE	DENGUE		
		-1	DENGUE-2	TOTALES
SAN LAZARO	105	4	31	140
SAN CARLOS	12	0	1	13
CONCEPCION	10	0	2	12
HORQUETA	1	0	0	1
BELEN	0	1	0	1
<b>TOTALES</b>	<b>128</b>	<b>5</b>	<b>34</b>	<b>167</b>

## TABLA 4 . CASOS DE DENGUE, DE LAS ULTIMAS 3 SEMANAS SE 9, S10, SE11/2025 POR DISTRITOS Y BARRIOS DE RESIDENCIA. I REGION SANITARIA-CONCEPCION

En las ultimas 3 semanas se registraron 86 notificaciones de dengue, sin casos confirmados y probables y 74 casos sospechosos, son de los distritos de Yby Yau, Concepción, Horqueta, Loreto, Belen, Azotey y San Lázaro

<b>DISTRITOS</b>	<b>CONFIRMADO</b>	<b>PROBABLE</b>	<b>SOSPECHOSO</b>	<b>TOTAL</b>
YVY YAU	0	0	20	<b>20</b>
CONCEPCION	0	0	16	<b>16</b>
HORQUETA	0	0	16	<b>16</b>
LORETO	0	0	8	<b>8</b>
AZOTEY	0	0	6	<b>6</b>
BELEN	0	0	6	<b>6</b>
SAN LAZARO	0	0	2	<b>2</b>
PASO HORQUETA	0	0	0	<b>0</b>
SGTO. JOSE FELIX LOPEZ	0	0	0	<b>0</b>
SAN ALFREDO	0	0	0	<b>0</b>
SAN CARLOS	0	0	0	<b>0</b>
ARROYITO	0	0	0	<b>0</b>
PASO BARRETO	0	0	0	<b>0</b>
<b>TOTAL</b>	<b>0</b>	<b>0</b>	<b>74</b>	<b>74</b>