

# BOLETIN SEMANAL

# ARBOVIROSIS

## VI REGION SANITARIA-CAAZAPA

**SE 29/2024 A SE 10/2025**  
**(14 de Julio del 2024 al 08 de marzo del 2025)**

## DESCRIPCION

Este boletín contiene información actualizada de la Situación Epidemiológica de Arbovirosis: Dengue, Zika y Chikungunya.

Los datos presentados, tienen como fuente principal la base nacional de la Vigilancia de Arbovirosis.

## Consideraciones

El contenido de este boletín puede modificarse según la dinámica de la vigilancia de las Arbovirosis: Dengue, Chikungunya y Zika.

Las notificaciones de Arbovirosis se definen operacionalmente, en este boletín, a partir de la Resolución N° 0335/2023 "Criterios de definición de casos de arbovirosis: dengue, chikungunya y zika".

Remitirse a este documento oficial para conocer las definiciones epidemiológicas de caso, utilizados en este material.

## ELABORADO POR LA UNIDAD EPIDEMIOLÓGICA REGIONAL

### Epidemióloga Regional:

Lic. Ninfa Carolina Arévalos

### Correo electrónico:

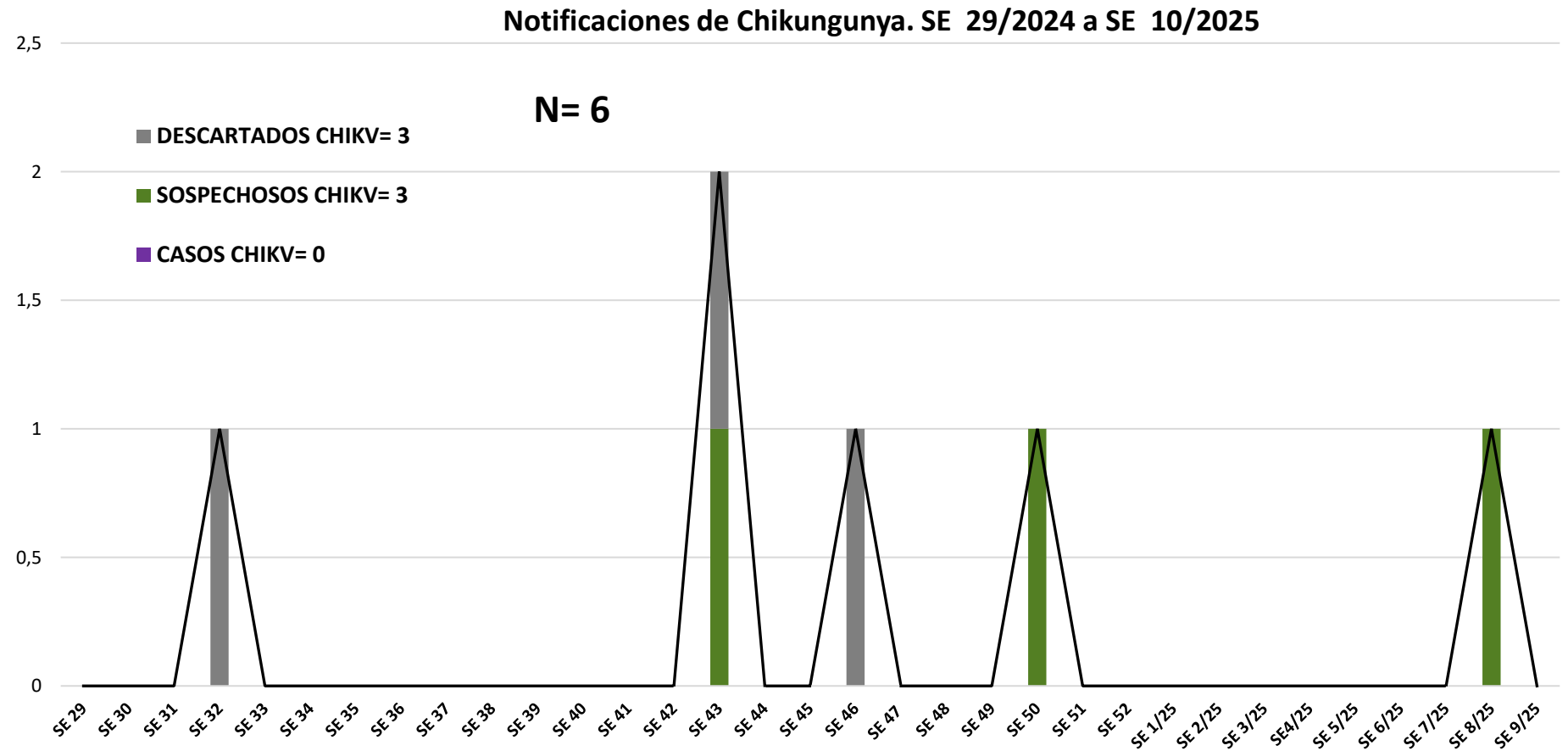
[epidemiologia6taregion@gmail.com](mailto:epidemiologia6taregion@gmail.com)

**Unidad Epidemiológica Regional:** Sexta Región Sanitaria, Caazapá.

**Oficina:** Caazapá

## GRAFICO 1. CURVA DE NOTIFICACIONES DE CHIKUNGUNYA. SE 29 A SE 10 DEL 2025 VI REGION SANITARIA-CAAZAPA

Desde la SE 29/24 a la SE 10/25 se acumularon 6 notificaciones de Chikungunya, de los cuales el 50% (3/5) corresponden a descartados y 50% (3/6) a sospechosos. Desde la SE 29 a la SE 10 no se ha registrado ningún caso confirmado ni probable.



**TABLA 1. CASOS ACUMULADOS DE CHIKUNGUNYA, DE LA SE 29/2024 A LA SE 10/2025 POR DISTRITOS Y BARRIOS DE RESIDENCIA**

**VI REGION SANITARIA-CAAZAPA**

**Desde la SE- 29/24 a la SE-10/25 no se ha registrado ningún caso confirmado ni probable de Chikungunya.**

DISTRITOS	CASOS DE CHIKV	TOTALES
SAN JUAN NEPOMUCENO	0	0
ABAI	0	0
BUENA VISTA	0	0
CAAZAPA	0	0
MACIEL	0	0
MOISES BERTONI	0	0
TAVAI	0	0
YUTY	0	0
GENERAL HIGINIO MORINIGO	0	0
3 DE MAYO	0	0
FULGENCIO YEGROS	0	0
<b>TOTALES</b>	<b>0</b>	<b>0</b>

## TABLA 2 . CASOS DE CHIKUNGUNYA, DE LAS ULTIMAS 3 SEMANAS 8 ,9 Y 10 /2025 POR DISTRITOS Y BARRIOS DE RESIDENCIA

### VI REGION SANITARIA-CAAZAPA

En las últimas 3 semanas SE-8, 9 y 10/2025 se registró 1 notificación de Chikungunya que corresponde al distrito de Tavai.

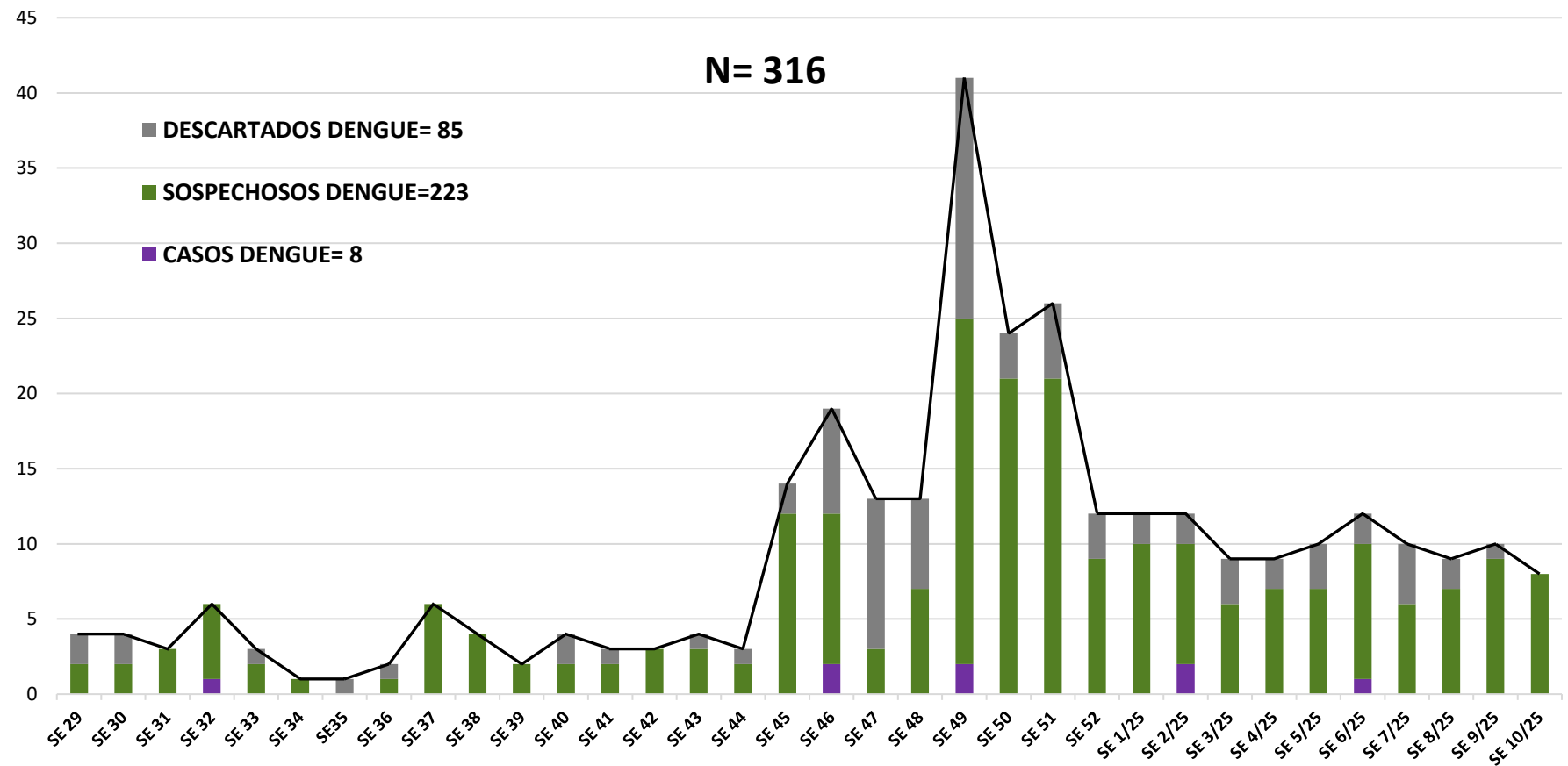
DISTRITOS	NOTIFICACIONES CHIK ULTIMAS 3 SEMANAS	CASOS DE CHIK ULTIMAS 3 SEMANAS
SAN JUAN NEPOMUCENO	0	0
ABAI	0	0
BUENA VISTA	0	0
CAAZAPA	0	0
MACIEL	0	0
MOISES BERTONI	0	0
TAVAI	1	0
YUTY	0	0
GENERAL HIGINIO MORINIGO	0	0
3 DE MAYO	0	0
FULGENCIO YEGROS	0	0
<b>TOTALES</b>	<b>1</b>	<b>0</b>

## MAPAS DE DISTRIBUCIÓN DE CASOS CHIKUNGUNYA



## GRAFICO 3. NUMERO TOTAL DE NOTIFICACIONES DE DENGUE DE LA SE 29/2024 A LA SE 10/2025

### Notificaciones de Dengue. SE 29/2024 a SE 10/2025



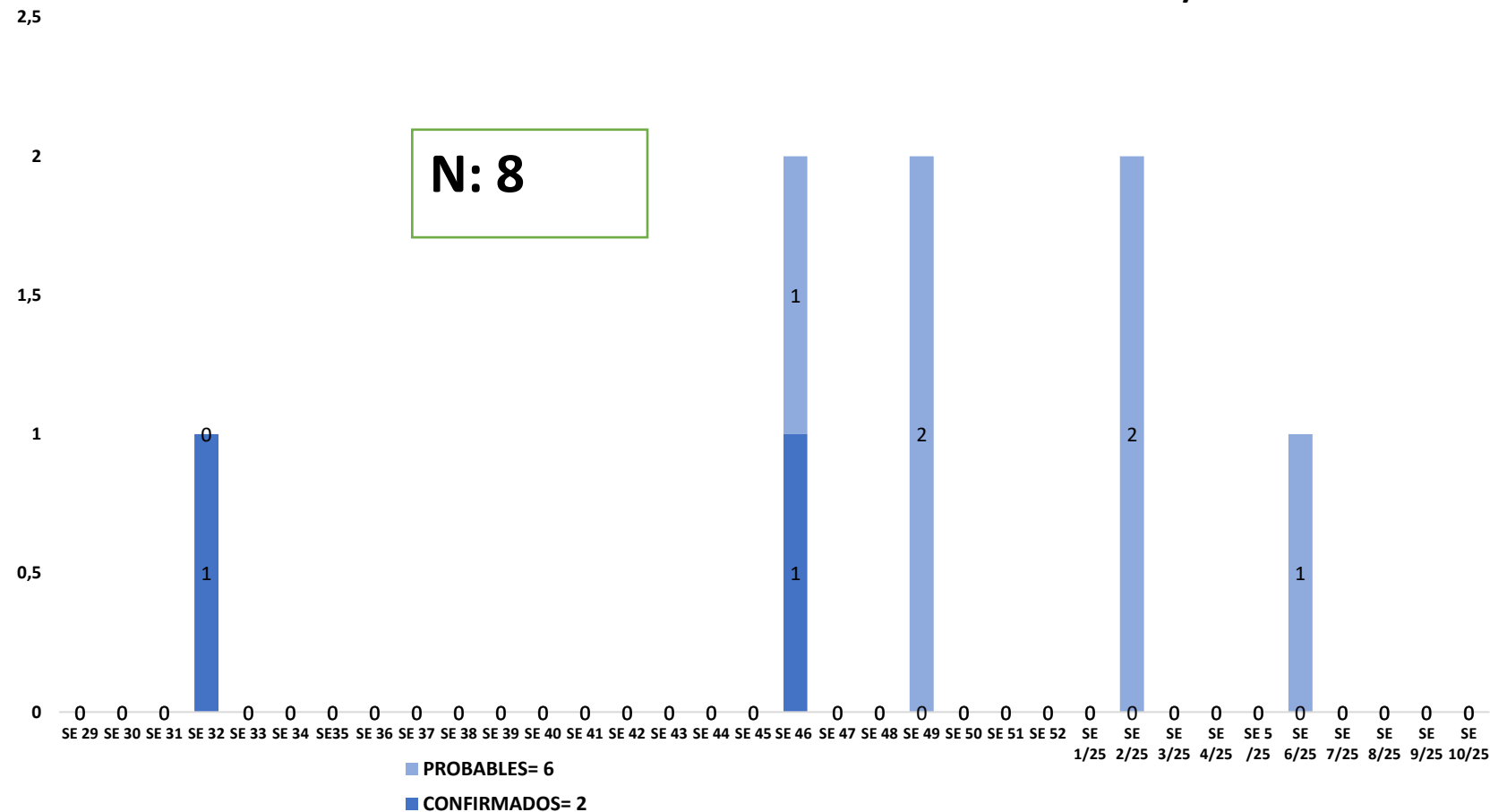
Desde la SE 29 a la SE 10/2025 se acumularon 316 notificaciones de Dengue, de las cuales el 2% (8/316) corresponden a casos, 71% (223/316) a sospechosos y 27% (85/316) a descartados.

Se observa el pico máximo en las notificaciones en la SE 49.

## GRAFICO 4. NUMERO TOTAL DE CASOS DE DENGUE DE LA SE 29/2024 A LA SE 10/2025 VI REGION SANITARIA-CAAZAPA

En el departamento de Caazapá desde la SE- 29 a SE- 10/2025 se acumularon **8 casos** de dengue de los cuales 40 % (2/8) confirmados y 60% (6/8) probables.

CURVA DE CASOS DE DENGUE. SE 29 A SE 10/2025





## TABLA 3. CASOS DE DENGUE, DE LA SE 29/2024 A LA SE 10/2025 POR DISTRITOS DE RESIDENCIA VI REGION SANITARIA-CAAZAPA

BARRIOS O DISTRITOS	CASOS DE DENGUE	DENGUE-1	DENGUE-2	TOTALES
3 DE MAYO	0	0	0	0
ABAI	0	0	0	0
BUENA VISTA	0	0	0	0
CAAZAPA	6	0	0	6
FULGENCIO YEGROS	0	0	0	0
GENERAL HIGINIO MORINIGO	0	0	0	0
MACIEL	1	0	0	1
MOISES BERTONI	0	0	0	0
SAN JUAN NEPOMUCENO	0	1	0	1
TAVAI	0	0	0	0
YUTY	0	0	0	0
<b>TOTALES</b>	<b>7</b>	<b>1</b>	<b>0</b>	<b>8</b>

Desde la SE- 29 a SE- 10/2025 se acumularon 8 casos de dengue confirmados y probables.  
Con aislamiento viral DEN -1: 1 caso.

**En la tabla 3:** se observan los casos por distrito de residencia.

Caazapá con 6 casos, Maciel: 1 caso y San Juan Nepomuceno: 1 caso.

## TABLA 4: NOTIFICACIONES Y CASOS DE DENGUE, DE LAS ULTIMAS 3 SEMANAS VI REGION SANITARIA-CAAZAPA

En las últimas 3 **SE 8**  
**,9,10/2025** se registró  
27 notificaciones de  
dengue. No se registró  
casos de dengue en las  
ultimas 3 semanas.

DISTRITOS	NOTIFICACIONES DENGUE ULTIMAS 3 SEMANAS	CASOS DE DENGUE ULTIMAS 3 SEMANAS
<b>3 DE MAYO</b>	<b>3</b>	<b>0</b>
<b>ABAI</b>	<b>1</b>	<b>0</b>
<b>BUENA VISTA</b>	<b>2</b>	<b>0</b>
<b>CAAZAPA</b>	<b>4</b>	<b>0</b>
<b>FULGENCIO YEGROS</b>	<b>0</b>	<b>0</b>
<b>GENERAL HIGINIO MORINIGO</b>	<b>2</b>	<b>0</b>
<b>MACIEL</b>	<b>0</b>	<b>0</b>
<b>MOISES BERTONI</b>	<b>1</b>	<b>0</b>
<b>SAN JUAN NEPOMUCENO</b>	<b>4</b>	<b>0</b>
<b>TAVAI</b>	<b>3</b>	<b>0</b>
<b>YUTY</b>	<b>7</b>	<b>0</b>
<b>TOTALES</b>	<b>27</b>	<b>0</b>

## MAPAS DE DISTRIBUCIÓN DE CASOS DE DENGUE

