

BOLETIN SEMANAL

ARBOVIROSIS

VI REGION SANITARIA-CAAZAPA

SE 29/2024 A SE 9/2025 (14 de Julio 2024 al 01 de marzo de 2025)

DESCRIPCION

Este boletín contiene información actualizada de la Situación Epidemiológica de Arbovirosis: Dengue, Zika y Chikungunya.

Los datos presentados, tienen como fuente principal la base nacional de la Vigilancia de Arbovirosis.

Consideraciones

El contenido de este boletín puede modificarse según la dinámica de la vigilancia de las Arbovirosis: Dengue, Chikungunya y Zika.

Las notificaciones de Arbovirosis se definen operacionalmente, en este boletín, a partir de la Resolución N° 0335/2023 "Criterios de definición de casos de arbovirosis: dengue, chikungunya y zika".

Remitirse a este documento oficial para conocer las definiciones epidemiológicas de caso, utilizados en este material.

ELABORADO POR LA UNIDAD EPIDEMIOLÓGICA REGIONAL

Epidemióloga Regional:

Lic. Ninfa Carolina Arévalos

Correo electrónico:

epidemiologia6taregion@gmail.com

Unidad Epidemiológica Regional: Sexta Región Sanitaria, Caazapá.

Oficina: Caazapá

GRAFICO 1. CURVA DE NOTIFICACIONES DE CHIKUNGUNYA. SE 29 A SE 9 DEL 2025 VI REGION SANITARIA-CAAZAPA

Desde la SE 29/24 a la SE 9/25 se acumularon 6 notificaciones de Chikungunya, de los cuales el 50% (3/5) corresponden a descartados y 50% (3/6) a sospechosos. Desde la SE 29 a la SE 9 no se ha registrado ningún caso confirmado ni probable.

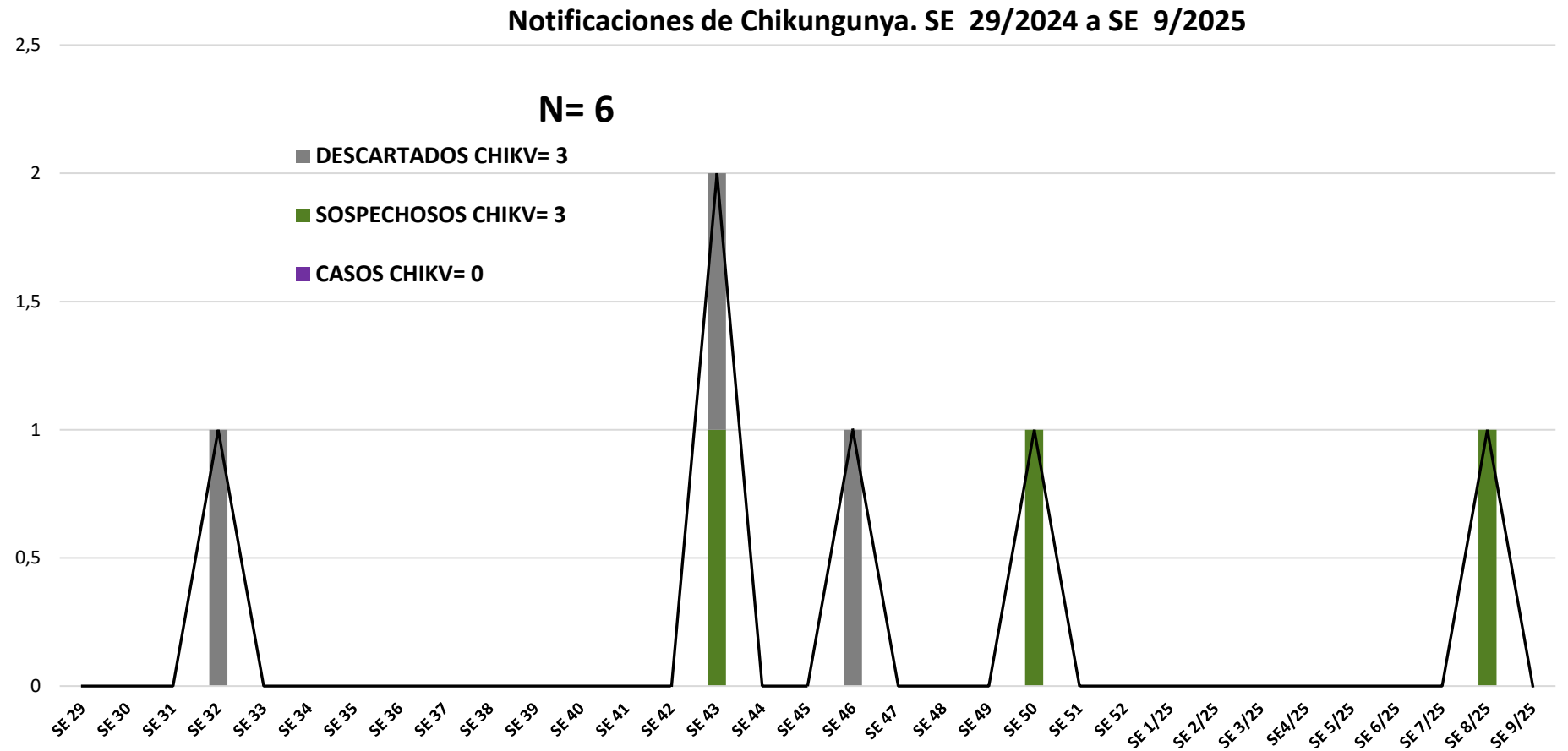


TABLA 1. CASOS ACUMULADOS DE CHIKUNGUNYA, DE LA SE 29/2024 A LA SE 9/2025 POR DISTRITOS Y BARRIOS DE RESIDENCIA

VI REGION SANITARIA-CAAZAPA

Desde la SE- 29/24 a la SE-9/25 no se ha registrado ningún caso confirmado ni probable de Chikungunya.

| DISTRITOS | CASOS DE CHIKV | TOTALES |
|--------------------------|----------------|----------|
| SAN JUAN NEPOMUCENO | 0 | 0 |
| ABAI | 0 | 0 |
| BUENA VISTA | 0 | 0 |
| CAAZAPA | 0 | 0 |
| MACIEL | 0 | 0 |
| MOISES BERTONI | 0 | 0 |
| TAVAI | 0 | 0 |
| YUTY | 0 | 0 |
| GENERAL HIGINIO MORINIGO | 0 | 0 |
| 3 DE MAYO | 0 | 0 |
| FULGENCIO YEGROS | 0 | 0 |
| TOTALES | 0 | 0 |

TABLA 2 . CASOS DE CHIKUNGUNYA, DE LAS ULTIMAS 3 SEMANAS 7, 8, y 9 /2025 POR DISTRITOS Y BARRIOS DE RESIDENCIA

VI REGION SANITARIA-CAAZAPA

En las últimas 3 semanas SE-7, 8 y 9/2025 se registró 1 notificación de Chikungunya que corresponde al distrito de Tavai.

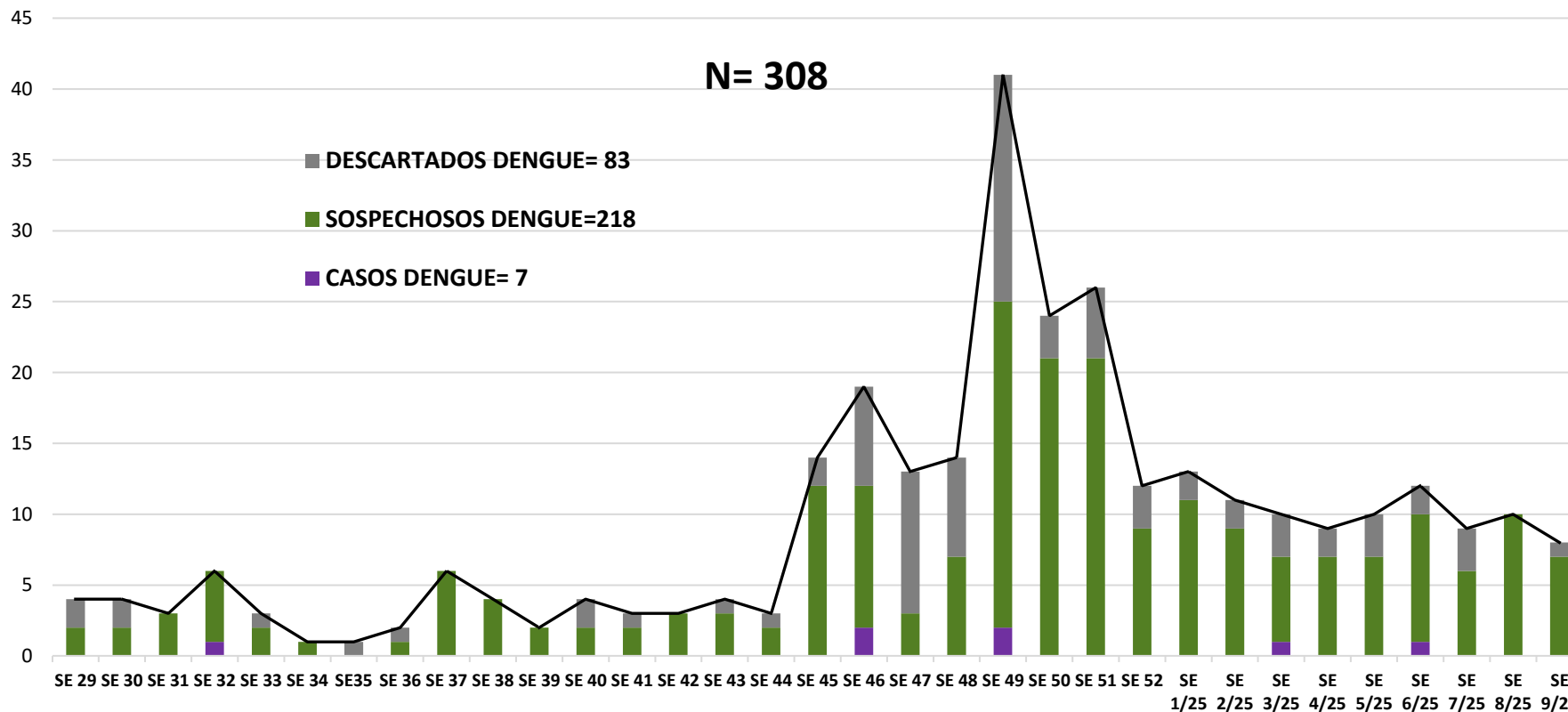
| DISTRITOS | NOTIFICACIONES CHIK ULTIMAS 3 SEMANAS | CASOS DE CHIK ULTIMAS 3 SEMANAS |
|--------------------------|---------------------------------------|---------------------------------|
| SAN JUAN NEPOMUCENO | 0 | 0 |
| ABAI | 0 | 0 |
| BUENA VISTA | 0 | 0 |
| CAAZAPA | 0 | 0 |
| MACIEL | 0 | 0 |
| MOISES BERTONI | 0 | 0 |
| TAVAI | 1 | 0 |
| YUTY | 0 | 0 |
| GENERAL HIGINIO MORINIGO | 0 | 0 |
| 3 DE MAYO | 0 | 0 |
| FULGENCIO YEGROS | 0 | 0 |
| TOTALES | 1 | 0 |

MAPAS DE DISTRIBUCIÓN DE CASOS CHIKUNGUNYA



GRAFICO 3. NUMERO TOTAL DE NOTIFICACIONES DE DENGUE DE LA SE 29/2024 A LA SE 9/2025

Notificaciones de Dengue. SE 29/2024 a SE 9/2025



Desde la SE 29 a la SE 9/2025 se acumularon 308 notificaciones de Dengue, de las cuales el 2% (7/308) corresponden a casos, 71% (218/308) a sospechosos y 27% (83/308) a descartados.

Se observa el pico máximo en las notificaciones en la SE 49.

GRAFICO 4. NUMERO TOTAL DE CASOS DE DENGUE DE LA SE 29/2024 A LA SE 9/2025 VI REGION SANITARIA-CAAZAPA

En el departamento de Caazapá desde la SE- 29 a SE- 9/2025 se acumularon **7 casos** de dengue de los cuales 40 % (2/7) confirmados y 60% (5/7) probables.

CURVA DE CASOS DE DENGUE. SE 29 A SE 9/2025

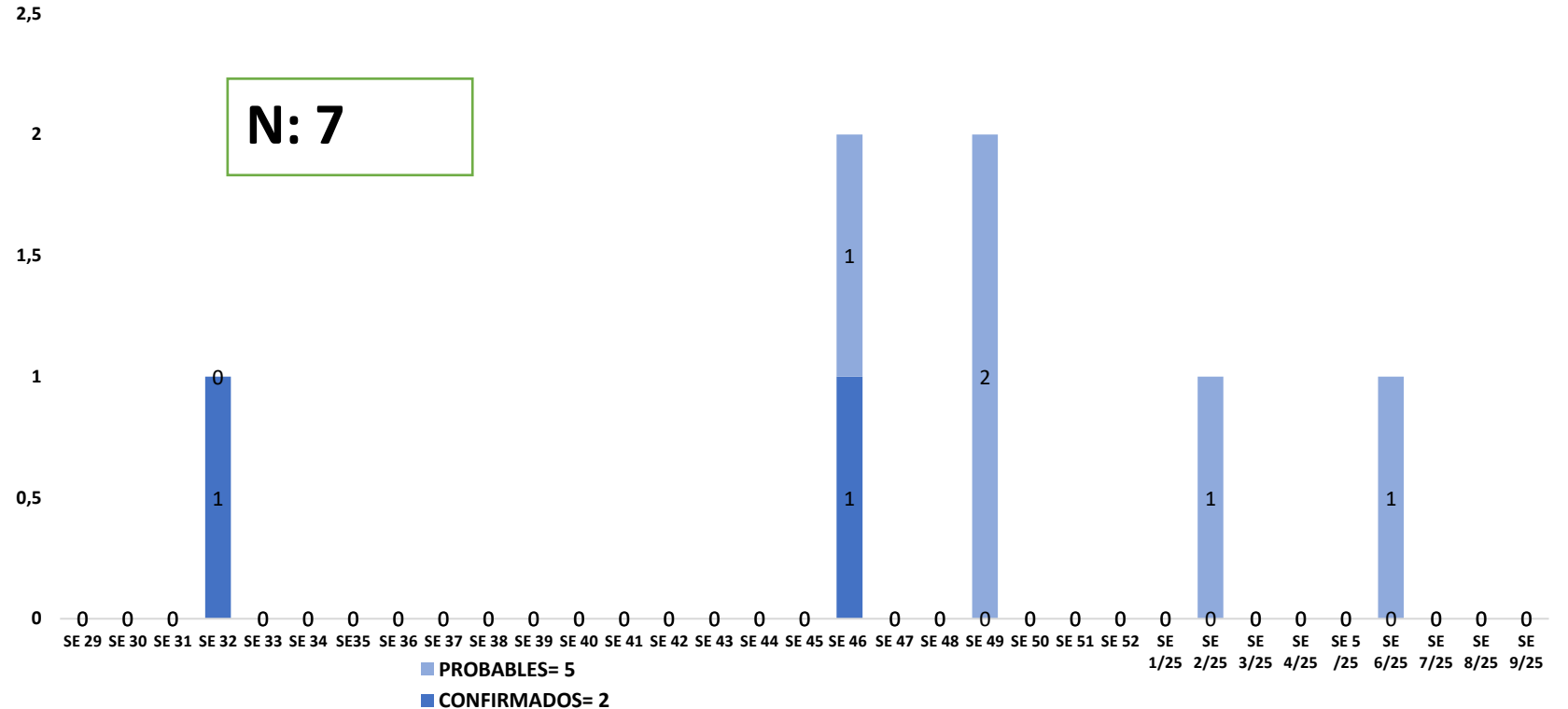


TABLA 3. CASOS DE DENGUE, DE LA SE 29/2024 A LA SE 9/2025 POR DISTRITOS DE RESIDENCIA VI REGION SANITARIA-CAAZAPA

| BARRIOS O DISTRITOS | CASOS DE DENGUE | DENGUE-1 | DENGUE-2 | TOTALES |
|--------------------------|-----------------|----------|----------|----------|
| 3 DE MAYO | 0 | 0 | 0 | 0 |
| ABAI | 0 | 0 | 0 | 0 |
| BUENA VISTA | 0 | 0 | 0 | 0 |
| CAAZAPA | 5 | 0 | 0 | 5 |
| FULGENCIO YEGROS | 0 | 0 | 0 | 0 |
| GENERAL HIGINIO MORINIGO | 0 | 0 | 0 | 0 |
| MACIEL | 1 | 0 | 0 | 1 |
| MOISES BERTONI | 0 | 0 | 0 | 0 |
| SAN JUAN NEPOMUCENO | 0 | 1 | 0 | 1 |
| TAVAI | 0 | 0 | 0 | 0 |
| YUTY | 0 | 0 | 0 | 0 |
| TOTALES | 6 | 1 | 0 | 7 |

Desde la **SE- 29 a SE- 9/2025** se acumularon **7 casos de dengue confirmados y probables**.
Con aislamiento viral DEN -1: **1 caso**.

En la tabla 3: se observan los casos por distrito de residencia.

Caazapá con 5 casos, Maciel: 1 caso y San Juan Nepomuceno: 1 caso.

TABLA 4: NOTIFICACIONES Y CASOS DE DENGUE, DE LAS ULTIMAS 3 SEMANAS VI REGION SANITARIA-CAAZAPA

En las últimas 3 **SE 7,8, 9/2025** se registró 28 notificaciones de dengue. No se registró casos de dengue en las ultimas 3 semanas.

| DISTRITOS | NOTIFICACIONES DENGUE ULTIMAS 3 SEMANAS | CASOS DE DENGUE ULTIMAS 3 SEMANAS |
|-----------------------------|--|--------------------------------------|
| 3 DE MAYO | 2 | 0 |
| ABAI | 0 | 0 |
| BUENA VISTA | 3 | 0 |
| CAAZAPA | 5 | 0 |
| FULGENCIO YEGROS | 0 | 0 |
| GENERAL HIGINIO MORINIGO | 1 | 0 |
| MACIEL | 0 | 0 |
| MOISES BERTONI | 0 | 0 |
| SAN JUAN NEPOMUCENO | 2 | 0 |
| TAVAI | 6 | 0 |
| YUTY | 9 | 0 |
| TOTALES | 28 | 0 |

MAPAS DE DISTRIBUCIÓN DE CASOS DE DENGUE

