

# BOLETIN SEMANAL

# ARBOVIROSIS

**XVIII REGION SANITARIA-CAPITAL**

**SE29/2024 A SE11/2025**

**(del 14 de Julio del 2024 al 15 de Marzo del 2025)**

## Descripción

Este boletín contiene información actualizada de la Situación Epidemiológica de Arbovirosis: Dengue, Zika y Chikungunya.

Los datos presentados, tienen como fuente principal la base nacional de la Vigilancia de Arbovirosis.

## Consideraciones

El contenido de este boletín puede modificarse según la dinámica de la vigilancia de las Arbovirosis: Dengue, Chikungunya y Zika.

Las notificaciones de Arbovirosis se definen operacionalmente, en este boletín, a partir de la Resolución N° 0335/2023 "Criterios de definición de casos de arbovirosis: dengue, chikungunya y zika".

Remitirse a este documento oficial para conocer las definiciones epidemiológicas de caso, utilizados en este material.

## ELABORADO POR LA UNIDAD EPIDEMIOLOGICA REGIONAL

### Epidemiólogo Regional:

Lic. Andrea Ferloni

### Correo electrónico:

epicapital18@hotmail.com

**Unidad Epidemiológica Regional:** Décimo Octava  
Región Sanitaria, Capital.

**Oficina:** Asunción

## DATOS ACUMULADOS DE DENGUE EN CAPITAL SE29/2024 A SE11/2025

### NOTIFICACIONES

7.885

CONFIRMADOS -2%	PROBABLES - 1%	SOSPECHOSOS - 45%	DESCARTADOS - 52%
176	50	3.550	4.109

INCIDENCIA ACUMULADA
724,73

### DENGUE - ULTIMAS TRES SEMANAS (SE 9, 10 Y 11/2025)

CIERRE DE CASOS					PORCENTAJE		INCIDENCIA ACUMULAD A
	SE 09 2025	SE 10 2025	SE 11 2025	Total general			
CONFIRMADO	3	7	7	2	12	1%	114,58
DESCARTADO	161	161	161	58	380	39%	
PROBABLE	2	3	3	2	7	1%	
SOSPECHOSO	190	213	213	175	578	59%	
<b>NOTIFICACIONES</b>	<b>356</b>	<b>384</b>	<b>384</b>	<b>237</b>	<b>977</b>	<b>100%</b>	

## GRAFICO 3. NUMERO TOTAL DE NOTIFICACIONES DE DENGUE DE LA SE29/2024 A SE11/2025 XVIII REGION SANITARIA-CAPITAL

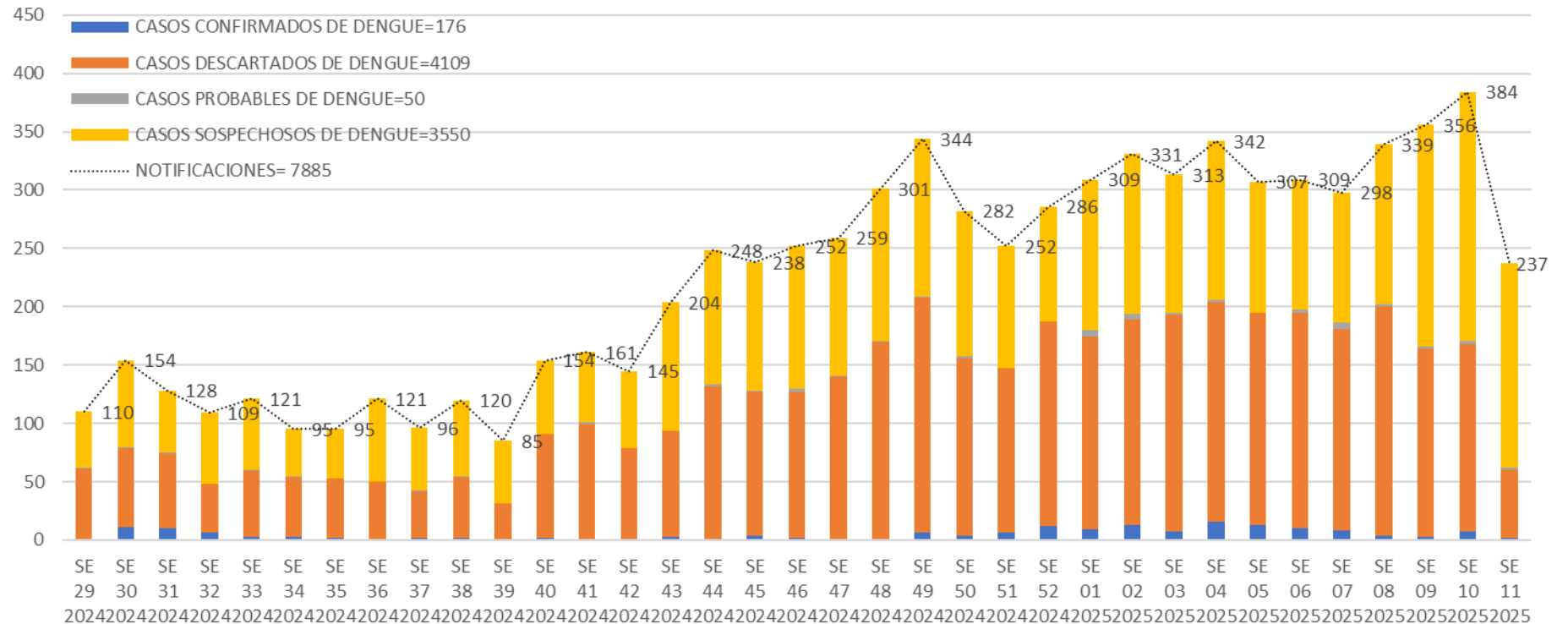
Notificaciones de Dengue. SE29/2024 a SE11/2025

N= 7.885

Desde la SE29/24 a la SE 11/25 se acumularon 7.885 notificaciones de Dengue, de las cuales el **2%** (176/7.885) corresponden a confirmados, **1%** (50/7.885) a probables, **45%** (3.550/7.885) a sospechosos y **52%** (4.109/7.885) a descartados.

Se observó el pico máximo de en la SE 10 con 384 notificaciones.

Se observa un considerable descenso en la última semana respecto a la anterior.



# GRAFICO 4. NUMERO TOTAL DE CASOS DE DENGUE DE LA SE29/2024 A SE11/2025 XVIII REGION SANITARIA-CAPITAL

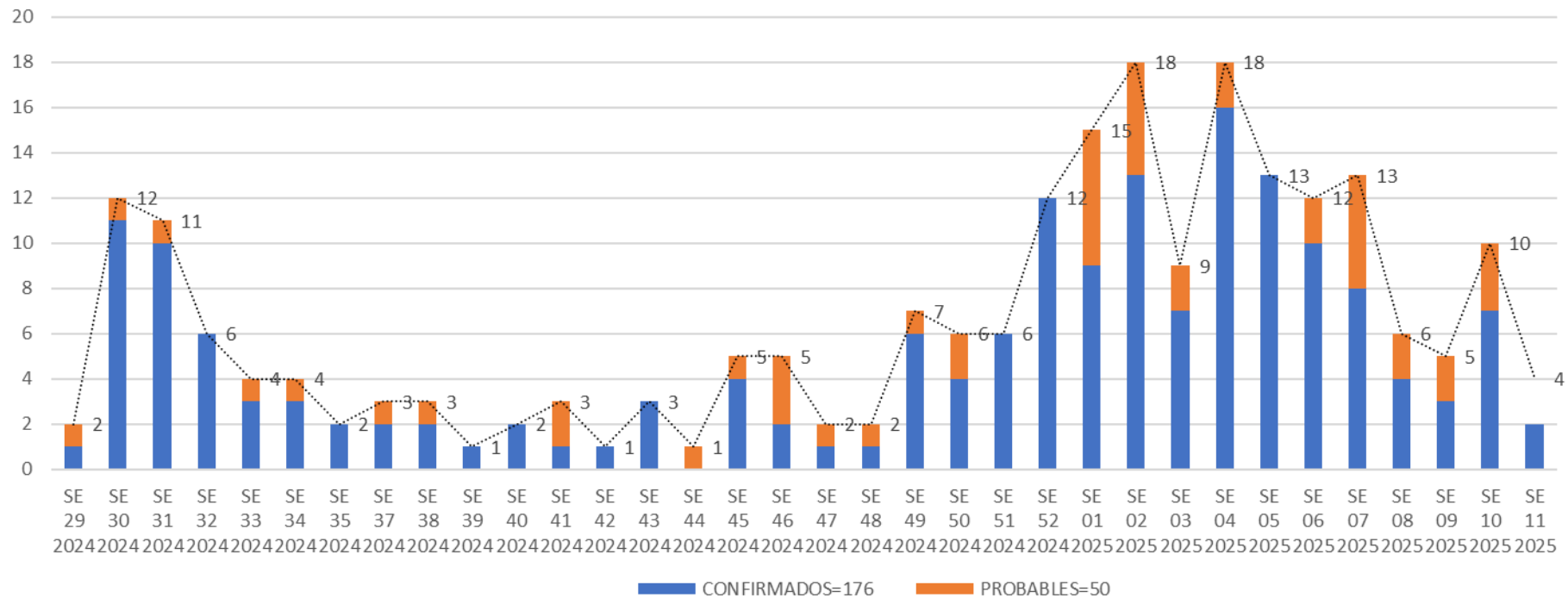
Desde la SE29/24 a la SE11/25 se acumularon 226 casos de Dengue, de las cuales el 81% (176/226) corresponden a casos confirmados y 19% (50/226) a probables

Se observó el pico máximo de en las SE 2 y 4 con 18 notificaciones.

En la última semana se observa un brusco descenso en las notificaciones respecto a la anterior.

### CURVA DE CASOS DE DENGUE SE29/2024 A SE11/2025

N=226



## TABLA 4. CASOS DE DENGUE, DE SE29/2024 A SE11/2025 POR DISTRITOS DE RESIDENCIA XVIII REGION SANITARIA-CAPITAL

BARRIOS O DISTRITOS	CASOS DE DENGUE	DENGUE-1	DENGUE-2	TOTAL
ZEBALLOS CUE	10		15	25
LOMA PYTA	5	8	8	21
SAN VICENTE	8	1	5	14
OBREIRO INTENDENTE B. GUGGIARI	10		1	11
TABLADA NUEVA	4	4		8
SANTÍSIMA TRINIDAD	3	2	2	7
JARA	3	1	2	6
TACUMBU	5			5
SAJONIA	5			5
LOS LAURELES	2		2	4
HIPODROMO	3		1	4
BELLA VISTA		1	3	4
RICARDO BRUGADA	2		2	4
YKUA SATI	3	1		4
SAN ROQUE	2	1		3
SANTA ANA	3			3
GENERAL BERNARDINO CABALLERO	2		1	3
BANCO SAN MIGUEL	2	1		3
LAS LOMAS	2			2
JUKYTY	2			2
SD	2			2
MBURUCUYA	2			2
SAN CAYETANO	2			2
PINOZA	2			2
DR. GASPAR RODRIGUEZ DE FRANCIA	1	1		2
CAÑADA DEL VYRAY	2			2
VISTA ALEGRE	1	1		2
REPUBLICANO			2	2
LA ENCARNACION	2			2
VIRGEN DEL HUERTO	1			1
TEMBETARY	1			1
BOTANICO	1			1
SAN PABLO	1			1
VILLA AURELIA		1		1
LA CATEDRAL	1			1
MBOCAYATY		1		1
MBURICAO	1			1
MARISCAL JOSE FELIX ESTIGARRIBIA	1			1
DE LA RESIDENTA			1	1
TERMINAL	1			1
SANTA LIBRADA		1		1
VILLA MORRA	1			1
SANTA ROSA		1		1
PRESIDENTE CARLOS ANTONIO LOPEZ	1			1
GENERAL JOSE EDUVIGIS DIAZ		1		1
SAN CRISTOBAL	1			1
SALVADOR DEL MUNDO		1		1
RÉCOLETA	1			1
<b>TOTAL</b>	<b>102</b>	<b>28</b>	<b>45</b>	<b>175</b>

Tal como podemos observar en la tabla4, tenemos acumulados 175 casos de Dengue, según análisis virológico 28 corresponde al serotipo DEN-1 y 45 al serotipo DEN-2.

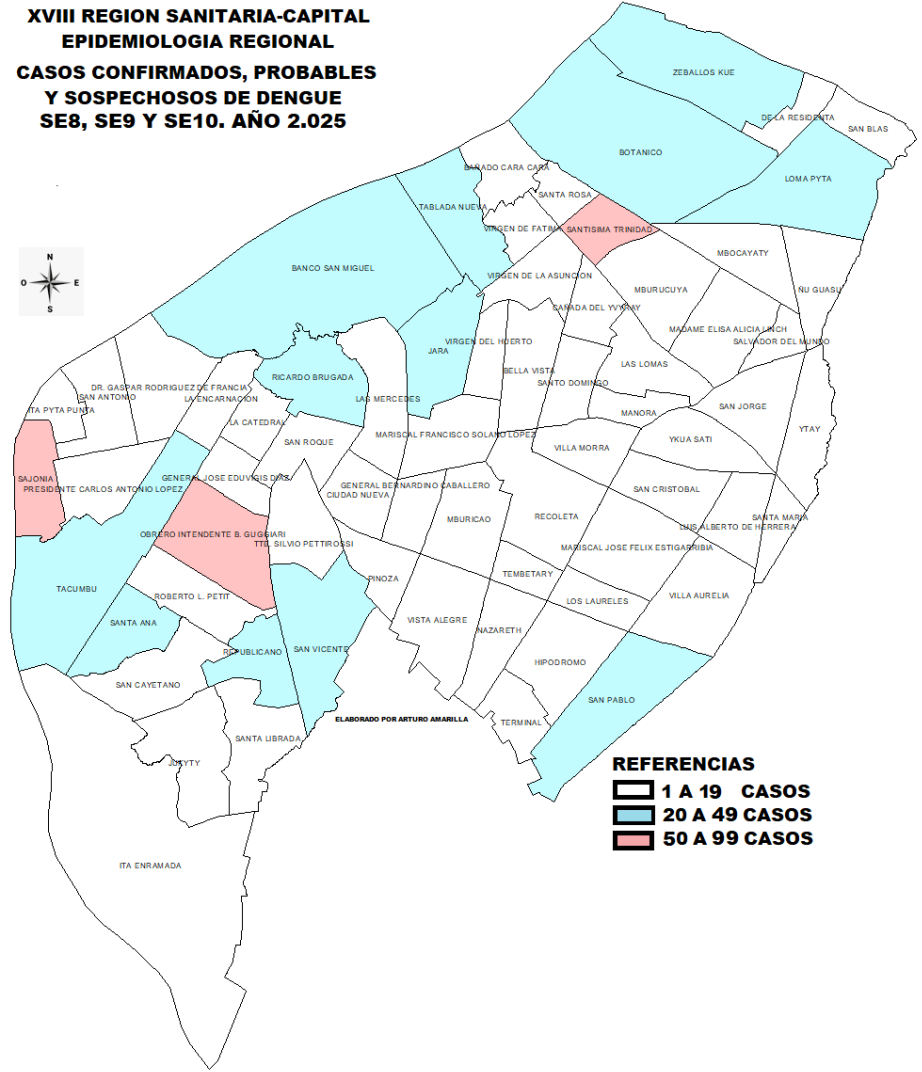
## TABLA 5: NOTIFICACIONES Y CASOS DE DENGUE, DE LAS ULTIMAS 3 SEMANAS XVIII REGION SANITARIA-CAPITAL

BARRIOS	NOTIFICACIONES DENGUE ULTIMAS 3 SEMANAS
SD	107
SANTISIMA TRINIDAD	67
OBRAERO INTENDENTE B. GUGGIARI	66
SAJONIA	54
SAN PABLO	43
LOMA PYTA	41
JARA	35
SANTA ANA	31
REPUBLICANO	30
RICARDO BRUGADA	28
BOTANICO	26
TACUMBU	24
TABLADA NUEVA	24
SAN VICENTE	22
ZEBALLOS CUE	22
BANCO SAN MIGUEL	19
VISTA ALEGRE	18
ROBERTO L. PETIT	18
MBURUCUYA	15
BELLA VISTA	14
VILLA AURELIA	13
SAN JORGE	12
LA ENCARNACION	11
VILLA MORRA	11
SAN CAYETANO	11
YKUA SATI	11
CIUDAD NUEVA	10
SAN ROQUE	9
GENERAL BERNARDINO CABALLERO	9
SANTA ROSA	9
TTE. SILVIO PETTIROSSI	8
JUKYTY	8
LOS LAURELES	8
NAZARETH	8
LUIS ALBERTO DE HERRERA	8
SANTA MARIA	8
RECOLETA	8

BARRIOS	NOTIFICACIONES DENGUE ULTIMAS 3 SEMANAS
LAS MERCEDES	7
LAS LOMAS	7
HIPODROMO	7
PINOZA	7
MBOCAYATY	6
VIRGEN DE FATIMA	6
SAN BLAS	5
VIRGEN DE LA ASUNCION	5
SAN CRISTOBAL	5
MARISCAL JOSE FELIX ESTIGARRIBIA	5
LA CATEDRAL	5
TEMBETARY	4
SAN ANTONIO	4
TERMINAL	4
GENERAL JOSE EDUVIGIS DIAZ	4
BAÑADO CARA CARA	4
SALVADOR DEL MUNDO	3
MBURICAO	3
ITA ENRAMADA	3
ITA PYTA PUNTA	3
DR. GASPARD RODRIGUEZ DE FRANCIA	2
SANTO DOMINGO	2
ÑU GUASU	2
YTAY	2
CAÑADA DEL YVYRAY	1
MANORA	1
MARISCAL FRANCISCO SOLANO LOPEZ	1
DE LA RESIDENTA	1
MADAME ELISA ALICIA LINC	1
PRESIDENTE CARLOS ANTONIO LOPEZ	1
<b>TOTAL</b>	<b>977</b>

BARRIOS	CASOS DE DENGUE ULTIMAS 3 SEMANAS
BANCO SAN MIGUEL	2
SANTA ANA	1
TERMINAL	1
BELLA VISTA	1
PINOZA	1
GENERAL BERNARDINO CABALLERO	1
SANTISIMA TRINIDAD	1
LA CATEDRAL	1
ZEBALLOS CUE	1
LOS LAURELES	1
MBURUCUYA	1
<b>TOTAL</b>	<b>12</b>

# Mapas de Distribución de casos





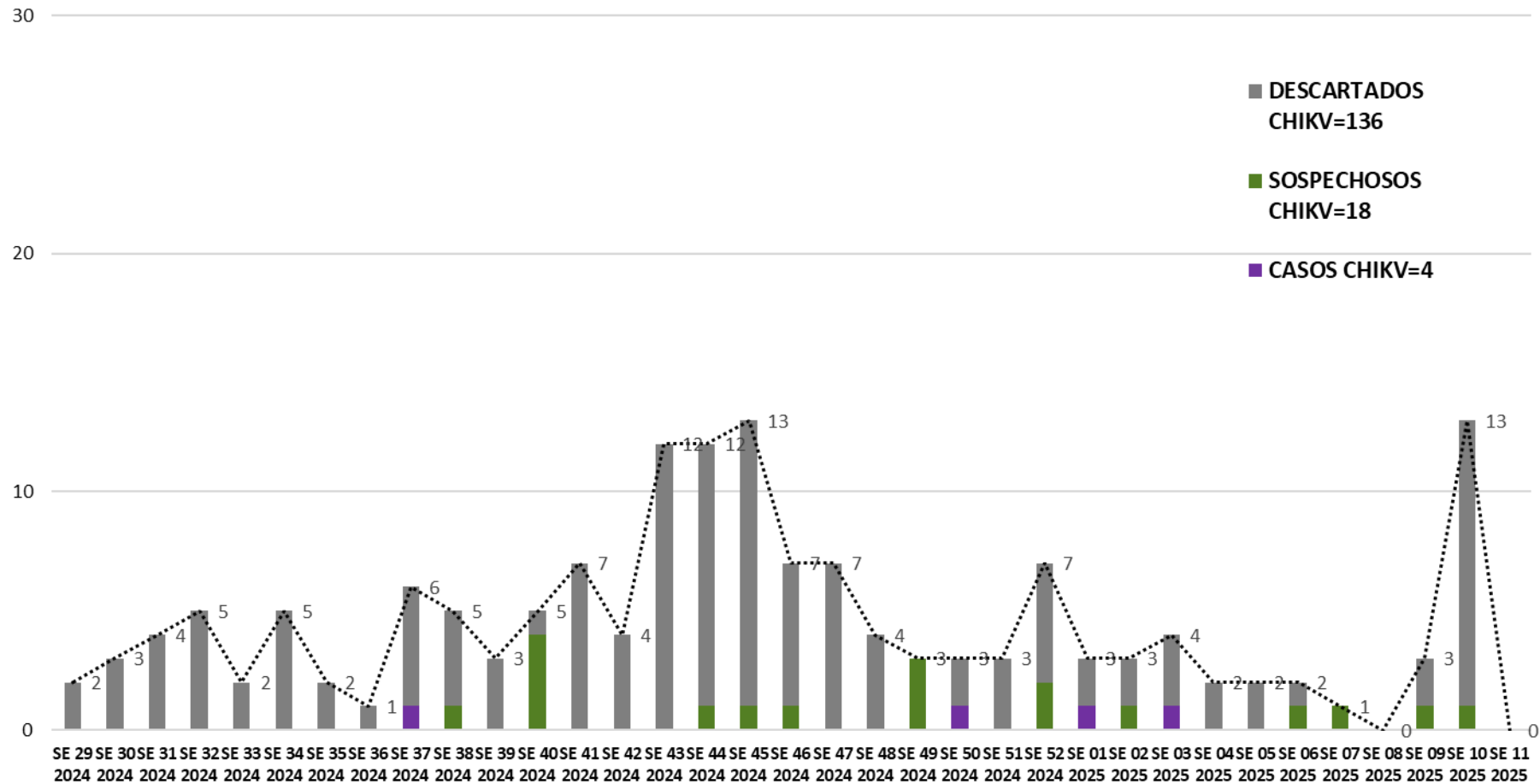
# GRAFICO 1. CURVA DE NOTIFICACIONES DE CHIKUNGUNYA. SE29/2024 A SE11/2025 XVIII REGION SANITARIA-CAPITAL

Notificaciones de Chikungunya. SE29/2024 a SE11/2025 N=158

Desde la SE29/24 a la SE 11/25 se acumularon 158 notificaciones de Chikungunya, de las cuales el 3% (4/158) corresponden a casos, 11% (18/158) a sospechosos y 86% (136/158) a descartados.

Se observó el pico máximo de en la SE 45/24 y 10/25 con 13 notificaciones.

En la última semana no se observa notificación en la última semana.



**Notificaciones= casos de Chik (confirmados + probables + coinfecciones) + sospechas + descartados**

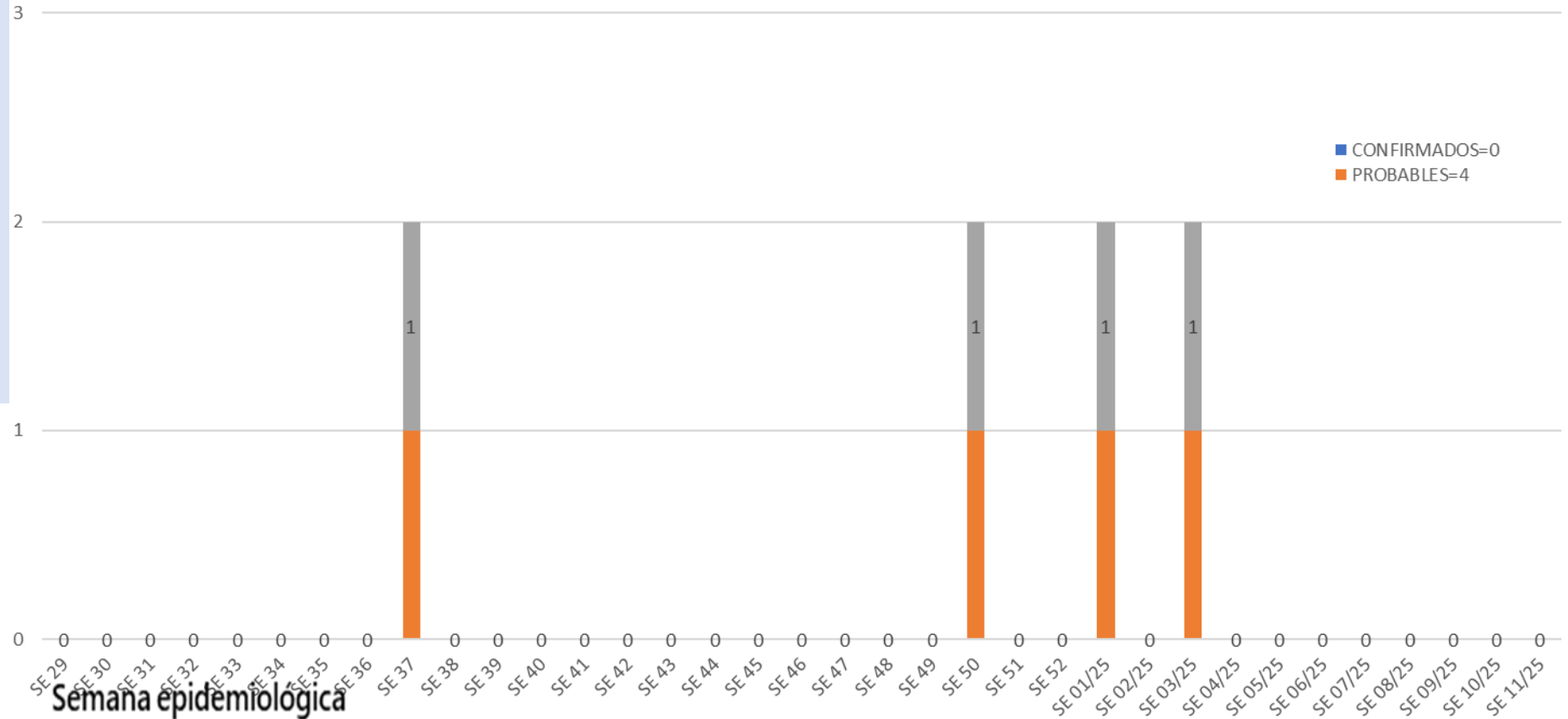
## GRAFICO 1. CURVA DE CASOS DE CHIKUNGUNYA. SE29/2024 A SE11/2025 XVIII REGION SANITARIA-CAPITAL

CURVA DE CASOS DE CHIKUNGUNYA. SE29/2024 A SE11/2025

N= 4

Desde la SE29/24 a la SE 11/25 se acumulo 4 casos de Chikungunya, del cual el **0%** (0/4) corresponde a caso confirmado y **100%** (4/4) a probable.

A partir de la SE4 no se observan casos de chikungunya en capital.



Casos = casos de Chik  
(confirmados + probables +  
coinfecciones)

## TABLA 1. CASOS ACUMULADOS DE CHIKUNGUNYA, DE LA SE29/2024 A SE11/2025 POR DISTRITOS Y BARRIOS DE RESIDENCIA XVIII REGION SANITARIA-CAPITAL

BARRIOS O DISTRITOS	CASOS DE CHIKV
MARISCAL FRANCISCO SOLANO LOPEZ	1
MBURUCUYA	1
PINOZA	1
SAN ANTONIO	1
<b>TOTAL</b>	<b>4</b>

Tal como podemos observar en la tabla 1, de los 68 barrios de Asunción, 4 presentan casos.

**TABLA 2 . CASOS DE CHIKUNGUNYA, DE LAS ULTIMAS 3 SEMANAS SE 9, 10 y 11/2025 POR  
DISTRITOS Y BARRIOS DE RESIDENCIA**

**XVIII REGION SANITARIA-CAPITAL**

No se observan casos de Chikungunya en las últimas tres semanas