

# BOLETIN SEMANAL

# ARBOVIROSIS

**XVIII REGION SANITARIA-CAPITAL**

**SE29/2024 A SE12/2025**

**(del 14 de Julio del 2024 al 22 de Marzo del 2025)**

## Descripción

Este boletín contiene información actualizada de la Situación Epidemiológica de Arbovirosis: Dengue, Zika y Chikungunya.

Los datos presentados, tienen como fuente principal la base nacional de la Vigilancia de Arbovirosis.

## Consideraciones

El contenido de este boletín puede modificarse según la dinámica de la vigilancia de las Arbovirosis: Dengue, Chikungunya y Zika.

Las notificaciones de Arbovirosis se definen operacionalmente, en este boletín, a partir de la Resolución N° 0335/2023 "Criterios de definición de casos de arbovirosis: dengue, chikungunya y zika".

Remitirse a este documento oficial para conocer las definiciones epidemiológicas de caso, utilizados en este material.

## ELABORADO POR LA UNIDAD EPIDEMIOLOGICA REGIONAL

### Epidemiólogo Regional:

Lic. Andrea Ferloni

### Correo electrónico:

epicapital18@hotmail.com

**Unidad Epidemiológica Regional:** Décimo Octava  
Región Sanitaria, Capital.

**Oficina:** Asunción

### DATOS ACUMULADOS DE DENGUE EN CAPITAL SE29/2024 A SE12-2025

#### NOTIFICACIONES

8.216

CONFIRMADOS - 2%	PROBABLES - 1%	SOSPECHOSOS - 45%	DESCARTADOS - 52%
193	50	3.641	4.332

**INCIDENCIA  
ACUMULAD  
A**

745,46

CIERRE DE CASOS				Total general	PORCENTAJ	
	SE 10 2025	SE 11 2025	SE 12 2025		E	
CONFIRMADO		9	12	4	25	3%
DESCARTADO		205	140	66	411	43%
PROBABLE		1	4	1	6	1%
SOSPECHOSO		191	168	149	508	53%
<b>NOTIFICACIONES</b>		<b>406</b>	<b>324</b>	<b>220</b>	<b>950</b>	<b>100%</b>

**INCIDENCIA  
ACUMULADA**

103,45

## GRAFICO 3. NUMERO TOTAL DE NOTIFICACIONES DE DENGUE DE LA SE29/2024 A SE12/2025 XVIII REGION SANITARIA-CAPITAL

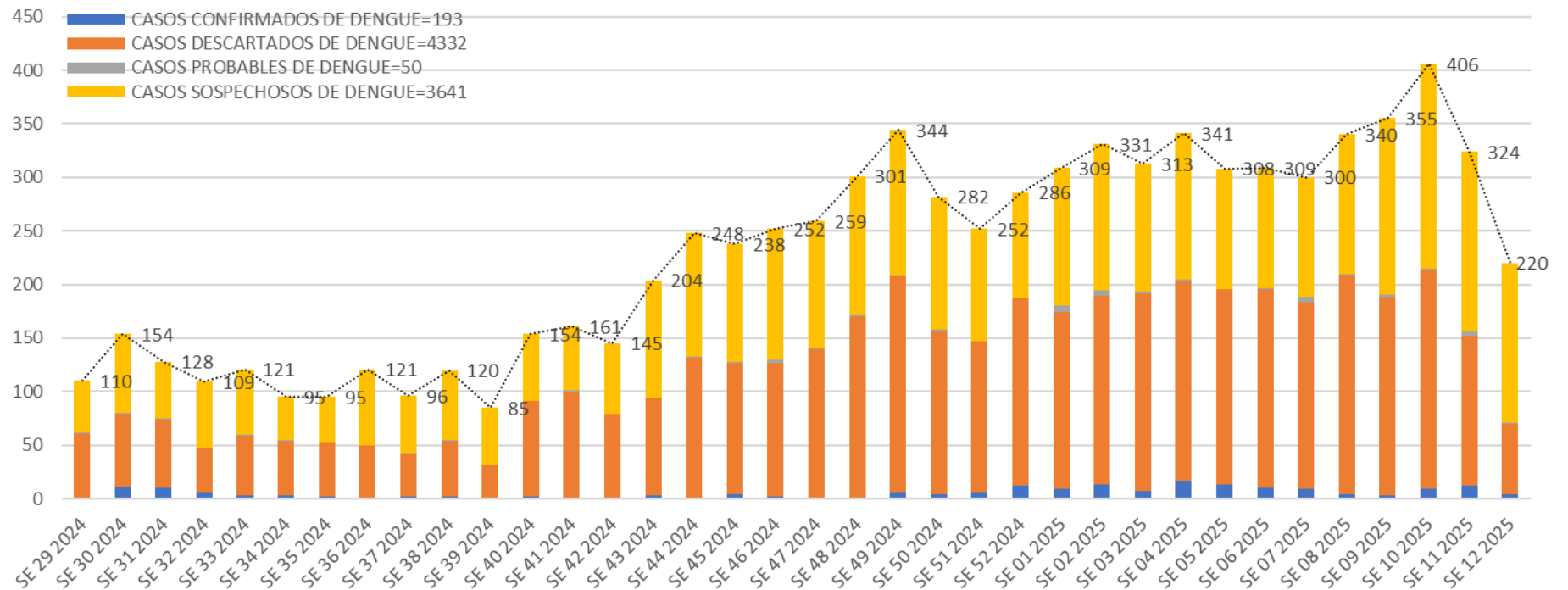
Desde la SE29/24 a la SE 12/25 se acumularon 8.216 notificaciones de Dengue, de las cuales el **2%** (193/8.216) corresponden a confirmados, **1%** (50/8.216) a probables, **44%** (3.641/8.216) a sospechosos y **53%** (4.332/8.216) a descartados.

Se observó el pico máximo de en la SE 10 con 406 notificaciones.

Se observa un considerable descenso en la última semana respecto a la anterior.

Notificaciones de Dengue. SE29/2024 a SE12/2025

N=8.216



## GRAFICO 4. NUMERO TOTAL DE CASOS DE DENGUE DE LA SE29/2024 A SE12/2025 XVIII REGION SANITARIA-CAPITAL

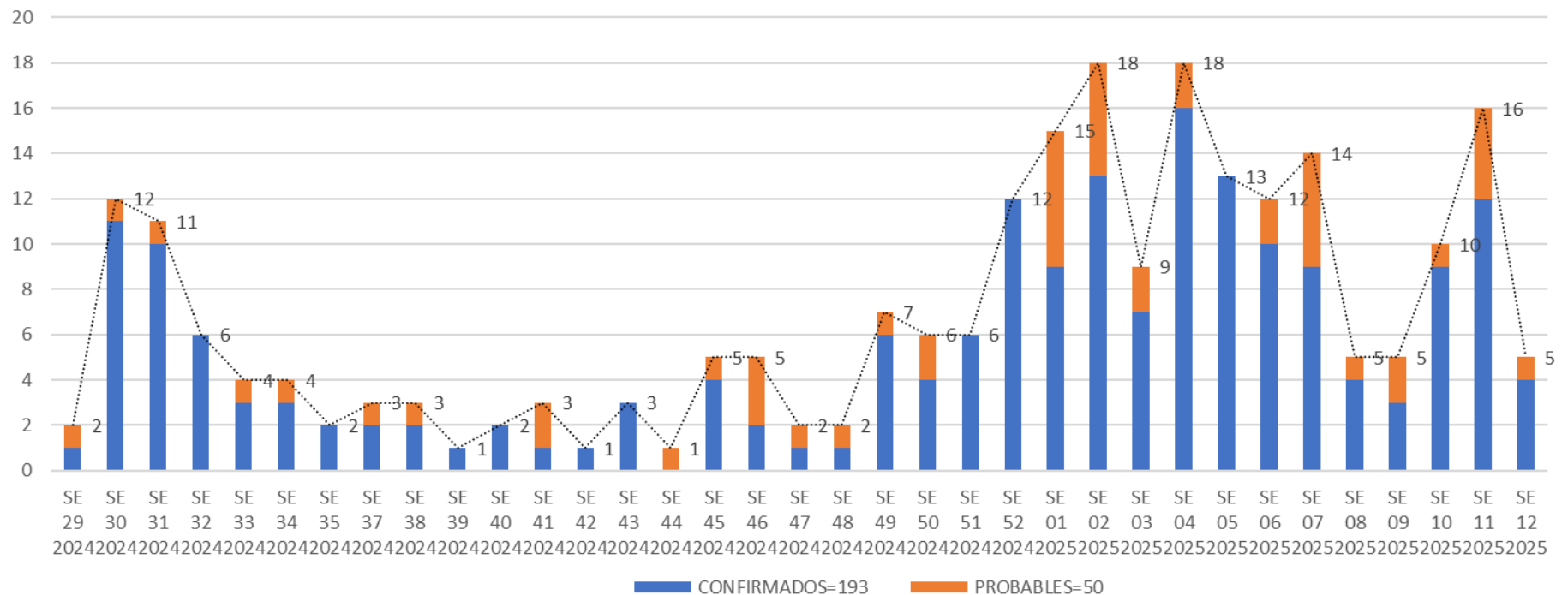
### CURVA DE CASOS DE DENGUE SE29/2024 A SE12/2025

N=243

Desde la SE29/24 a la SE12/25 se acumularon 243 casos de Dengue, de las cuales el 79% (193/243) corresponden a casos confirmados y 21% (50/243) a probables

Se observó el pico máximo de en las SE 2 y 4 con 18 notificaciones.

En la última semana se observa un brusco descenso en las notificaciones respecto a la anterior.



## TABLA 4. CASOS DE DENGUE, DE SE29/2024 A SE12/2025 POR DISTRITOS DE RESIDENCIA XVIII REGION SANITARIA-CAPITAL

BARRIOS O DISTRITOS	CASOS DE DENGUE	DENGUE-1	DENGUE-2	TOTAL
ZEBALLOS CUE	11		15	26
LOMA PYTA	5	8	8	21
SAN VICENTE	8	1	5	14
OBRERO INTENDENTE B. GUGGIARI	10	1	1	12
SANTISÍMA TRINIDAD	3	2	5	10
TABLADA NUEVA	4	4		8
JARA	4	1	2	7
BELLA VISTA	1	1	4	6
SAJONIA	5			5
TACUMBU	5			5
SAN PABLO	4		1	5
LOS LAURELES	2		2	4
YKUA SATI	3	1		4
HIPODROMO	3		1	4
VISTA ALEGRE	1	1	2	4
RICARDO BRUGADA	2		2	4
GENERAL BERNARDINO CABALLERO	2		1	3
SAN ROQUE	2	1		3
SANTA ANA	3			3
BANCO SAN MIGUEL	2	1		3
LAS LOMAS	2			2
SAN CAYETANO	2			2
SD	2			2
MBURUCUYA	2			2
JUKYTY	2			2
PINOZA	2			2
SANTA LIBRADA	1	1		2
CAÑADA DEL VYRAY	2			2
DR. GASPAR RODRIGUEZ DE FRANCIA	1	1		2
REPUBLICANO			2	2
LA ENCARNACION	2			2
VIRGEN DEL HUERTO	1			1
TEMBETARY	1			1
RECOLETA	1			1
GENERAL JOSE EDUVIGIS DIAZ		1		1
VILLA AURELIA		1		1
LA CATEDRAL	1			1
MBOCAYATY		1		1
MBURICAO	1			1
BOTANICO	1			1
ITA ENRAMADA	1			1
TERMINAL			1	1
DE LA RESIDENTA			1	1
VILLA MORRA	1			1
SANTA ROSA		1		1
MARISCAL JOSE FELIX ESTIGARRIBIA	1			1
LAS MERCEDES	1			1
SAN CRISTOBAL	1			1
SALVADOR DEL MUNDO		1		1
PRESIDENTE CARLOS ANTONIO LOPEZ	1			1
<b>TOTAL</b>	<b>110</b>	<b>29</b>	<b>53</b>	<b>192</b>

Tal como podemos observar en la tabla4, tenemos acumulados 192 casos de Dengue, según análisis virológico 29 corresponde al serotipo DEN-1 y 53 al serotipo DEN-2.

## TABLA 5: NOTIFICACIONES Y CASOS DE DENGUE, DE LAS ULTIMAS 3 SEMANAS XVIII REGION SANITARIA-CAPITAL

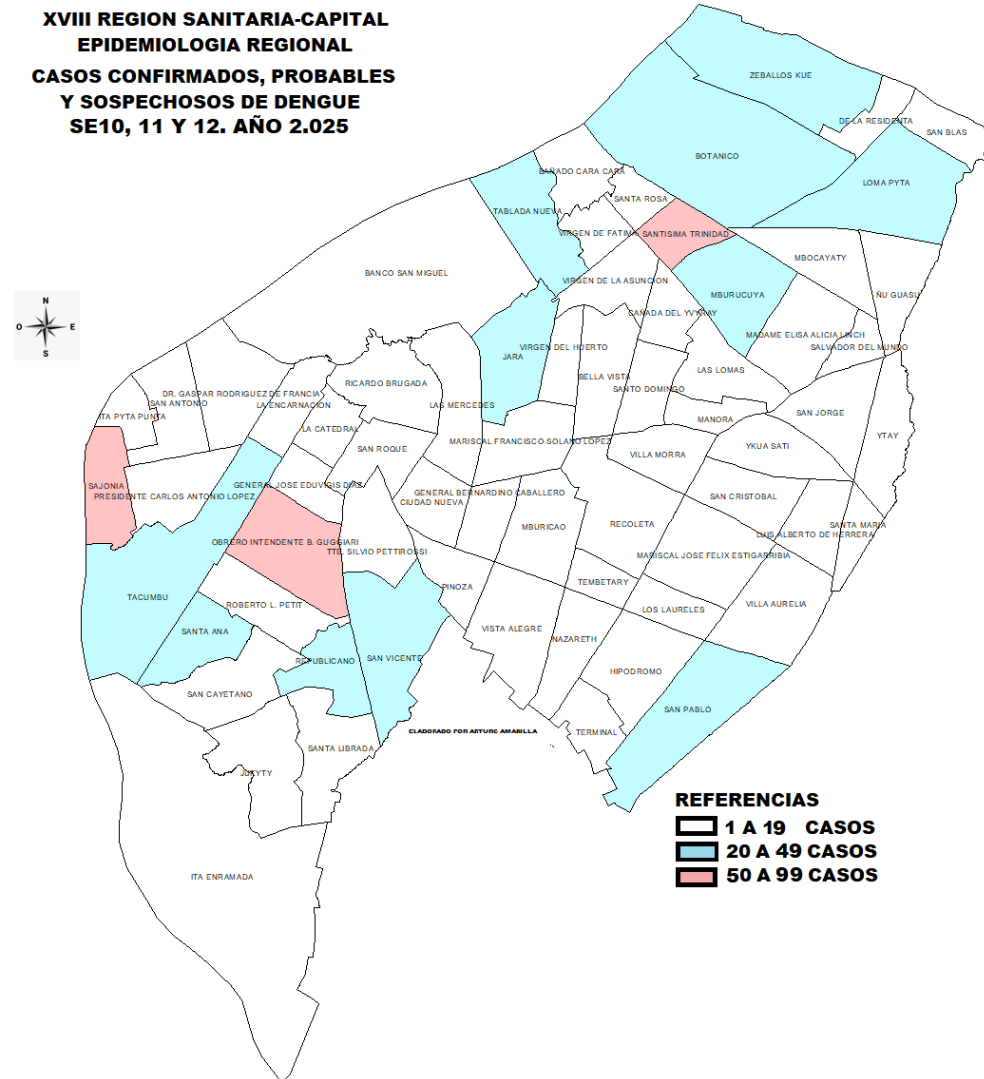
BARRIOS	NOTIFICACIONES DENGUE ULTIMAS 3 SEMANAS
SD	113
OBRERO INTENDENTE B. GUGGIARI	74
SAJONIA	64
SANTISIMA TRINIDAD	62
SAN PABLO	39
LOMA PYTA	36
TACUMBU	29
JARA	28
ZEBALLOS CUE	27
SANTA ANA	26
REPUBLICANO	24
MBURUCUYA	21
TABLADA NUEVA	20
SAN VICENTE	20
BOTANICO	20
BELLA VISTA	18
VILLA AURELIA	18
BANCO SAN MIGUEL	17
RICARDO BRUGADA	17
SAN CAYETANO	14
SAN JORGE	14
SANTA MARIA	13
ROBERTO L. PETIT	13
VISTA ALEGRE	12
LA ENCARNACION	12
CIUDAD NUEVA	10
YKUA SATI	10
SAN ROQUE	10
SANTA ROSA	9
GENERAL BERNARDINO CABALLERO	8
LA CATEDRAL	8
TTE. SILVIO PETTIROSSI	8
LUIS ALBERTO DE HERRERA	8
RECOLETA	8
JUKYTY	7
NAZARETH	7
VILLA MORRA	7

BARRIOS	NOTIFICACIONES DENGUE ULTIMAS 3 SEMANAS
LAS MERCEDES	7
MBOCAYATY	7
LAS LOMAS	6
BAÑADO CARA CARA	6
GENERAL JOSE EDUVIGIS DIAZ	5
HIPODROMO	5
SAN BLAS	5
TEMBETARY	5
LOS LAURELES	5
PINOZA	4
TERMINAL	4
VIRGEN DE LA ASUNCION	4
SAN ANTONIO	4
SALVADOR DEL MUNDO	3
MBURICAO	3
SAN CRISTOBAL	3
ITA PYTA PUNTA	3
SANTO DOMINGO	2
YTAY	2
ÑU GUASU	2
DR. GASPARD RODRIGUEZ DE FRANCIA	2
ITA ENRAMADA	2
VIRGEN DE FATIMA	2
MADAME ELISA ALICIA LINCH	2
PRESIDENTE CARLOS ANTONIO LOPEZ	1
DE LA RESIDENTA	1
MARISCAL JOSE FELIX ESTIGARRIBIA	1
VIRGEN DEL HUERTO	1
SANTA LIBRADA	1
MARISCAL FRANCISCO SOLANO LOPEZ	1
<b>TOTAL</b>	<b>950</b>

BARRIOS	CASOS DE DENGUE ULTIMAS 3 SEMANAS
SANTISIMA TRINIDAD	4
SAN PABLO	4
BELLA VISTA	3
VISTA ALEGRE	2
BANCO SAN MIGUEL	2
GENERAL BERNARDINO CABALLERO	1
SANTA ANA	1
ITA ENRAMADA	1
SANTA LIBRADA	1
LAS MERCEDES	1
TERMINAL	1
MBURUCUYA	1
ZEBALLOS CUE	1
OBRERO INTENDENTE B. GUGGIARI	1
PINOZA	1
<b>TOTAL</b>	<b>25</b>

## Mapas de Distribución de casos

**XVIII REGION SANITARIA-CAPITAL  
EPIDEMIOLOGIA REGIONAL  
CASOS CONFIRMADOS, PROBABLES  
Y SOSPECHOSOS DE DENGUE  
SE10, 11 Y 12. AÑO 2025**





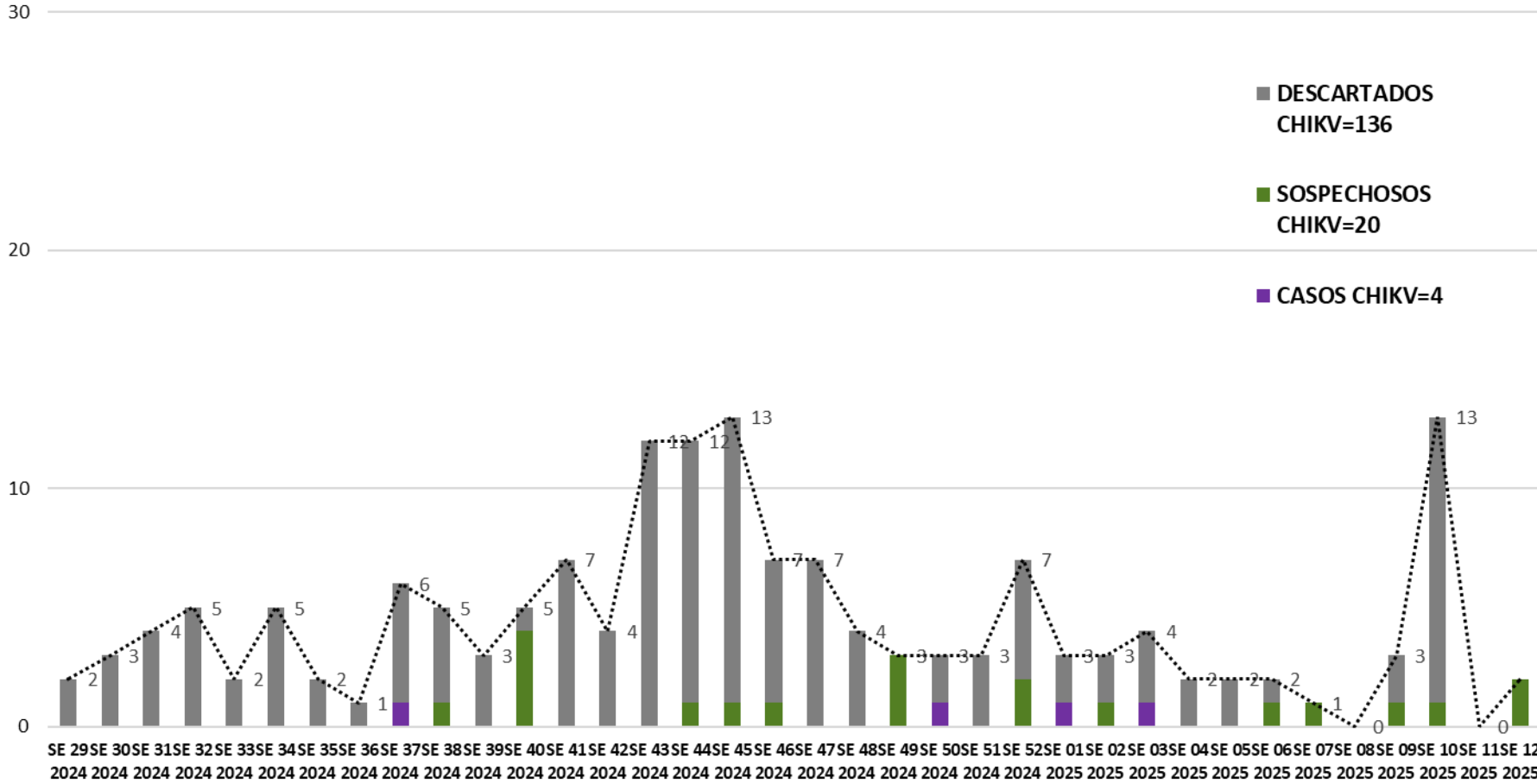
# GRAFICO 1. CURVA DE NOTIFICACIONES DE CHIKUNGUNYA. SE29/2024 A SE12/2025 XVIII REGION SANITARIA-CAPITAL

**Notificaciones de Chikungunya. SE29/2024 a SE12/2025 N=160**

Desde la SE29/24 a la SE 12/25 se acumularon 160 notificaciones de Chikungunya, de las cuales el 3% (4/160) corresponden a casos, 12% (20/160) a sospechosos y 85% (136/160) a descartados.

Se observó el pico máximo de en la SE 45/24 y 10/25 con 13 notificaciones.

En la última semana se observa pequeño repunte en las notificaciones.

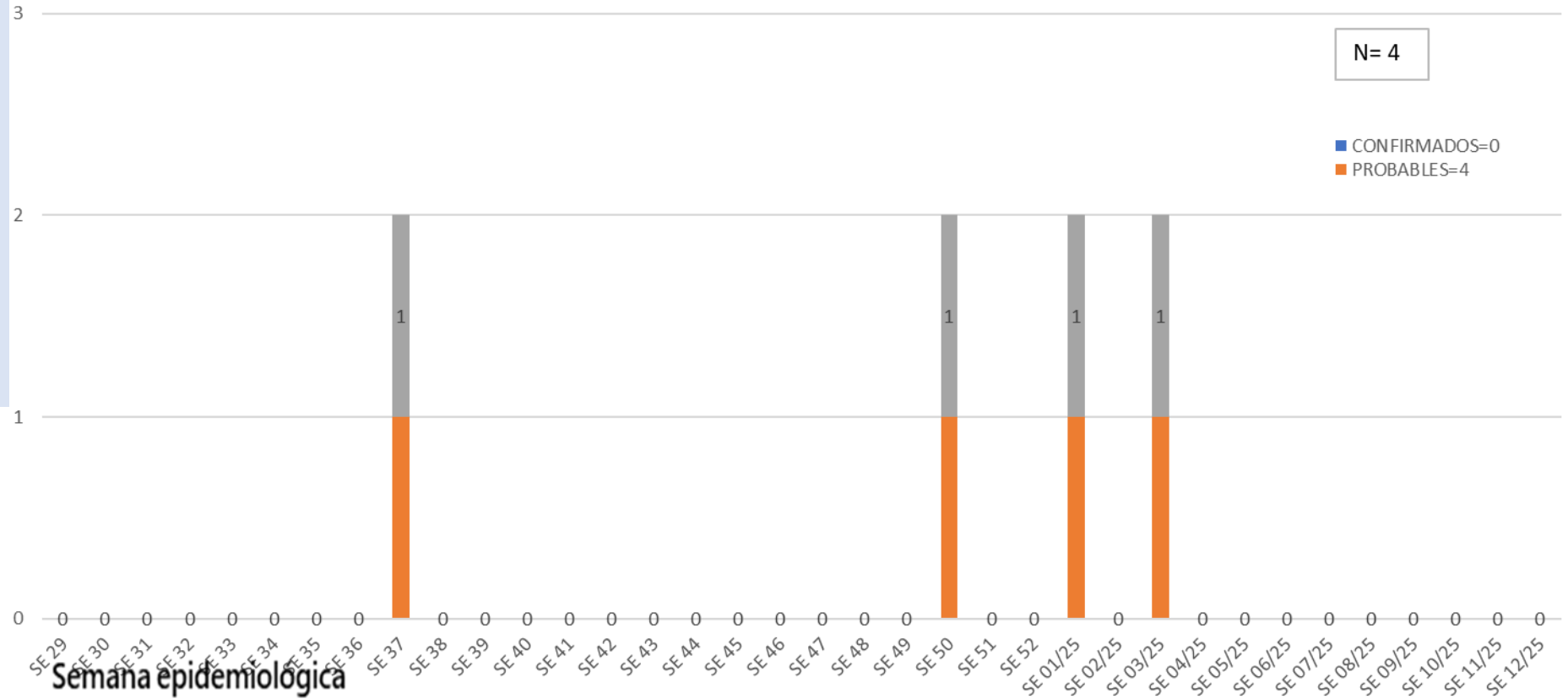


**Notificaciones= casos de Chik (confirmados + probables + coinfecciones) + sospechas + descartados**

# GRAFICO 1. CURVA DE CASOS DE CHIKUNGUNYA. SE29/2024 A SE12/2025 XVIII REGION SANITARIA-CAPITAL

## CURVA DE CASOS DE CHIKUNGUNYA. SE29/2024 A SE12/2025

Desde la SE29/24 a la SE 12/25 se acumulo 4 casos de Chikungunya, del cual el **0%** (0/4) corresponde a caso confirmado y **100%** (4/4) a probable.  
A partir de la SE4 no se observan casos de chikungunya en capital.



Casos = casos de Chik  
(confirmados + probables +  
coinfecciones)

**TABLA 1. CASOS ACUMULADOS DE CHIKUNGUNYA, DE LA SE29/2024 A SE12/2025  
POR DISTRITOS Y BARRIOS DE RESIDENCIA  
XVIII REGION SANITARIA-CAPITAL**

BARRIOS O DISTRITOS	CASOS DE CHIKV
MARISCAL FRANCISCO SOLANO LOPEZ	1
MBURUCUYA	1
PINOZA	1
SAN ANTONIO	1
<b>TOTAL</b>	<b>4</b>

Tal como podemos observar en la tabla 1, de los 68 barrios de Asunción, 4 presentan casos.

**TABLA 2 . CASOS DE CHIKUNGUNYA, DE LAS ULTIMAS 3 SEMANAS SE 10, 11 y 12/2025 POR  
DISTRITOS Y BARRIOS DE RESIDENCIA**

**XVIII REGION SANITARIA-CAPITAL**

No se observan casos de Chikungunya en las últimas tres semanas