

BOLETIN SEMANAL

ARBOVIROSIS

XI REGION SANITARIA-CENTRAL

SE 29/2024 A SE 08/2025

(14 de julio del 2024 al 22 de febrero del 2025)

Descripción

Este boletín contiene información actualizada de la Situación Epidemiológica de Arbovirosis: Dengue, Zika y Chikungunya.

Los datos presentados, tienen como fuente principal la base nacional de la Vigilancia de Arbovirosis.

Consideraciones

El contenido de este boletín puede modificarse según la dinámica de la vigilancia de las Arbovirosis: Dengue, Chikungunya y Zika.

Las notificaciones de Arbovirosis se definen operacionalmente, en este boletín, a partir de la Resolución N° 0335/2023 "Criterios de definición de casos de arbovirosis: dengue, chikungunya y zika".

Remitirse a este documento oficial para conocer las definiciones epidemiológicas de casos, utilizados en este material.

ELABORADO POR LA UNIDAD EPIDEMIOLÓGICA REGIONAL

Epidemiólogo Regional:

LIC. MARIO CORTESSI


Correo electrónico:

vigiepi1region@gmail.com

Unidad Epidemiológica Regional: Undécima Región Sanitaria, Central .

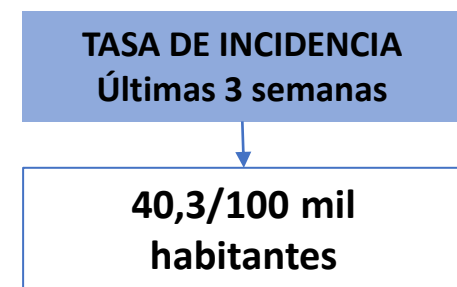
Oficina: Julián Augusto Saldívar

DATOS ACUMULADOS DE DENGUE SE 29/2024 A SE 08/2025 XI REGION SANITARIA-CENTRAL



DATOS DE LAS ÚLTIMAS TRES SEMANAS: 06-07-08 (Año 2025)

Cierre de Casos	SE 06 2025	SE 07 2025	SE 08 2025	Total últimas 3 semanas	%
CONFIRMADO	16	2	1	19	1,20%
PROBABLE	5	1		6	0,38%
SOSPECHOSO	304	338	304	946	59,99%
DESCARTADO	300	209	97	606	38,43%
Total general	625	550	402	1577	100%



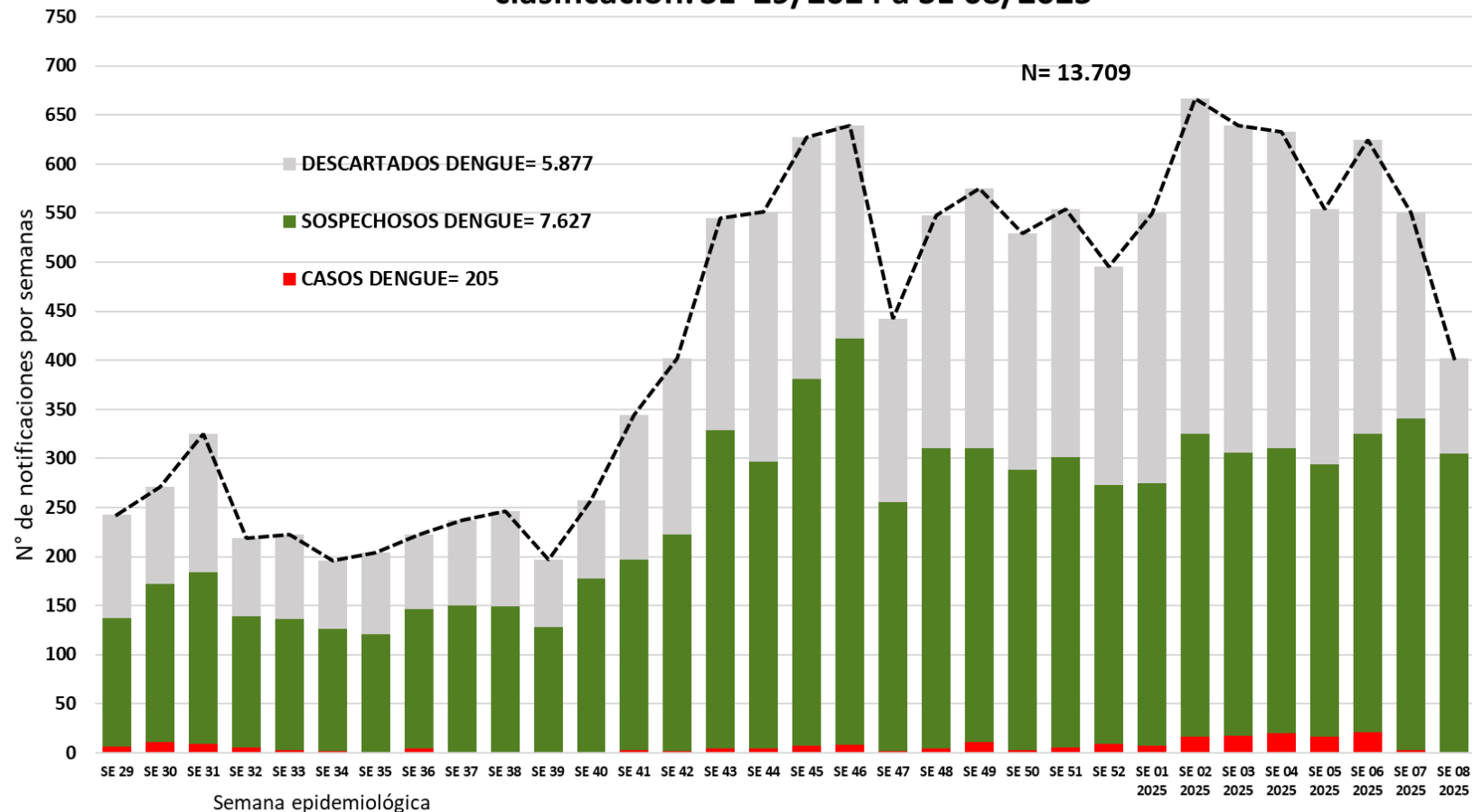
Observación: para el cálculo de la tasa de incidencia se excluye a los descartados

GRÁFICO 1. NÚMERO TOTAL DE NOTIFICACIONES DE DENGUE DE LA SE 29/2024 A SE 08/2025 XI REGION SANITARIA-CENTRAL

Desde la SE 29/2024 a la SE 08/2025 se acumularon **13.709** registros de Dengue, de las cuales el **1,5% (205/13.709)** corresponden a casos*, **55,6% (7.627/13.709)** a sospechosos y **42,9% (5.877/13.709)** a descartados.

Se observó el pico máximo en la SE **02/2025** (5 al 11 de enero) con **663** registros.

Número de notificaciones de Dengue, según semana epidemiológica y clasificación. SE 29/2024 a SE 08/2025



*Denominamos casos a la suma de confirmados más probables

GRAFICO 2. NUMERO TOTAL DE CASOS DE DENGUE DE LA SE 29/2024 A SE 08/2025 XI REGION SANITARIA-CENTRAL

Desde la SE 29/2024 a la SE 08/2025 se acumularon **205** casos* de Dengue, de las cuales el **75%** (154/205) corresponden a confirmados y **25%** (51/205) a probables.

El periodo de mayor detección de casos se produjo entre las SE 2 y la SE6, con un promedio semanal de 18 casos y el pico máximo fue la **SE 06** (02 al 08 de febrero) con **21 casos***.

**Denominamos casos a la suma de confirmados más probables*

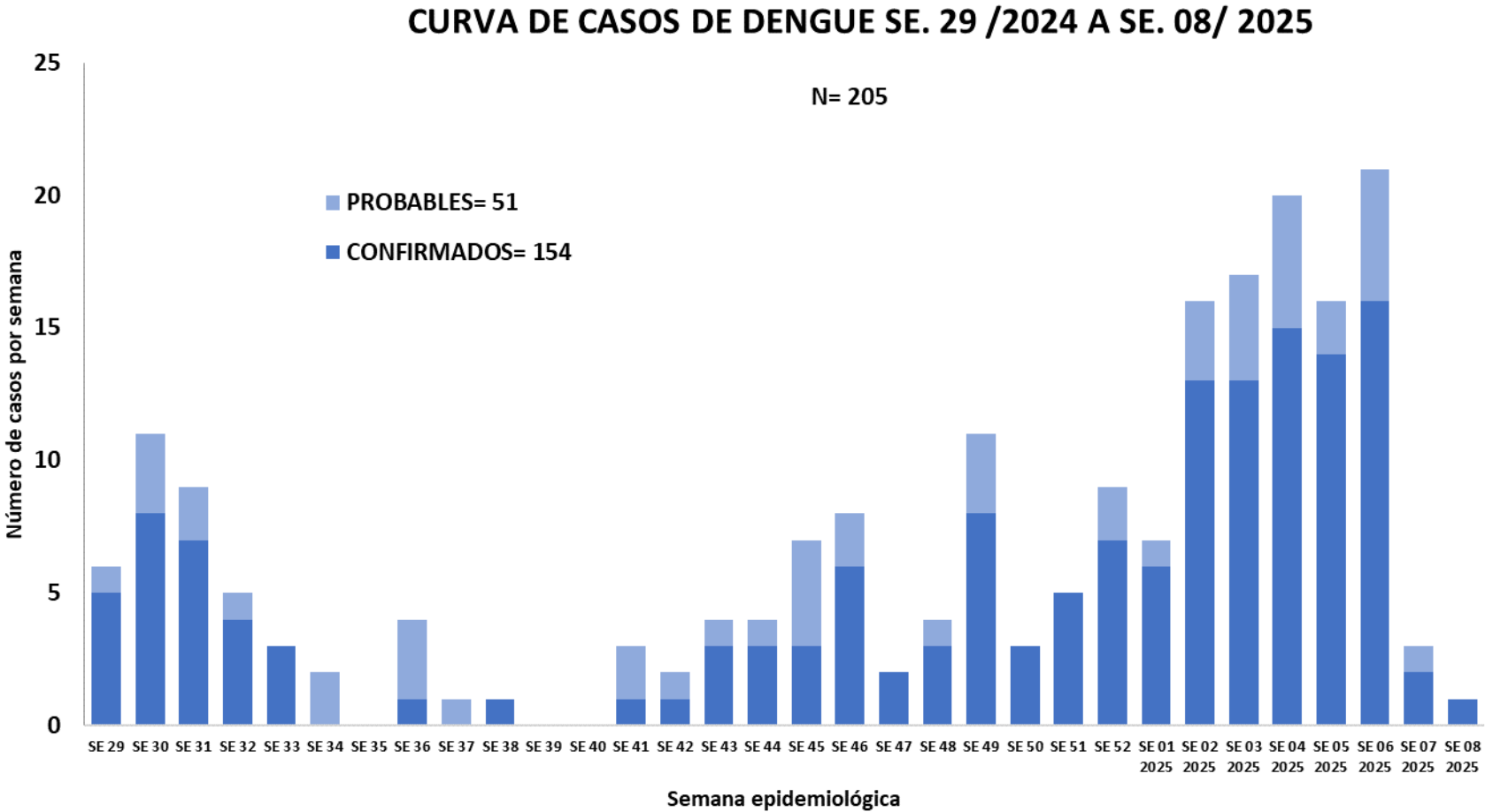


TABLA 1. NOTIFICACIONES Y CASOS DE DENGUE ACUMULADOS, DESDE SE 29/2024 A SE 08/2025, SEGÚN DISTRITOS DE RESIDENCIA – XI REGIÓN SANITARIA – CENTRAL

DISTRITOS	DATOS ACUMULADOS	
	CASOS*	NOTIFICACIONES**
AREGUA	3	223
CAPIATA	9	515
FERNANDO DE LA MORA	15	596
GUARAMBARE	2	50
ITA	1	176
ITAUGUA	8	399
LAMBARE	24	976
LIMPIO	20	701
LUQUE	7	1034
MARIANO ROQUE ALONSO	33	581
NUEVA ITALIA	0	41
ÑEMBY	11	448
SAN ANTONIO	2	167
SAN LORENZO	13	901
VILLA ELISA	44	518
VILLETA	6	129
YPACARAI	2	50
YPANE	3	216
J AUGUSTO SALDIVAR	2	111
TOTALES	205	7832

*Denominamos casos a la suma de confirmados más probables

**Denominamos notificaciones a la suma de casos más sospechosos

TABLA 2: NOTIFICACIONES Y CASOS DE DENGUE, DE LAS ÚLTIMAS 3 SEMANAS: 06-07-08/2025 XI REGION SANITARIA-CENTRAL

DISTRITOS	DATOS DE LAS ÚLTIMAS 3 SEMANAS	
	CASOS*	NOTIFICACIONES**
AREGUA	0	29
CAPIATA	1	68
FERNANDO DE LA MORA	1	60
GUARAMBARE	1	3
ITA	1	45
ITAUGUA	1	71
LAMBARE	2	72
LIMPIO	1	75
LUQUE	0	146
MARIANO ROQUE ALONSO	6	50
NUEVA ITALIA	0	7
ÑEMBY	3	64
SAN ANTONIO	0	17
SAN LORENZO	5	119
VILLA ELISA	3	64
VILLETA	0	15
YPACARAI	0	8
YPANE	0	40
J AUGUSTO SALDIVAR	0	18
TOTALES	25	971

*Denominamos casos a la suma de confirmados más probables

**Denominamos notificaciones a la suma de casos más sospechosos

Mapas de Distribución de casos de las últimas tres semanas: SE 06-07-08/2025

- ✓ En las últimas 3 semanas el 53% (10/19) de los distritos registraron 50 o más notificaciones.
- ✓ Se captaron **25 casos**, de los cuales **19 son confirmados** en los distritos de: Mariano R. Alonso (6), San Lorenzo (3), Villa Elisa (3), Ñemby (2) y Lambaré, Guarambaré, Itauguá, Itá y Fernando de la Mora con 1 caso cada uno. **Los casos probables fueron 6** y se registraron en: San Lorenzo (2), Ñemby (1), Lambaré (1), Limpio (1) y Capiatá (1)
- ✓ **Aislamiento Viral:** en las últimas tres semanas se registró la circulación de **DEN-1** en los distritos de Fernando de la Mora (Bº Villa Ofelia), Guarambaré (Bº Alegre); **DEN-2** en los distritos de Villa Elisa (Bº Ypatí) y Mariano Roque Alonso (Bº San Ramón).

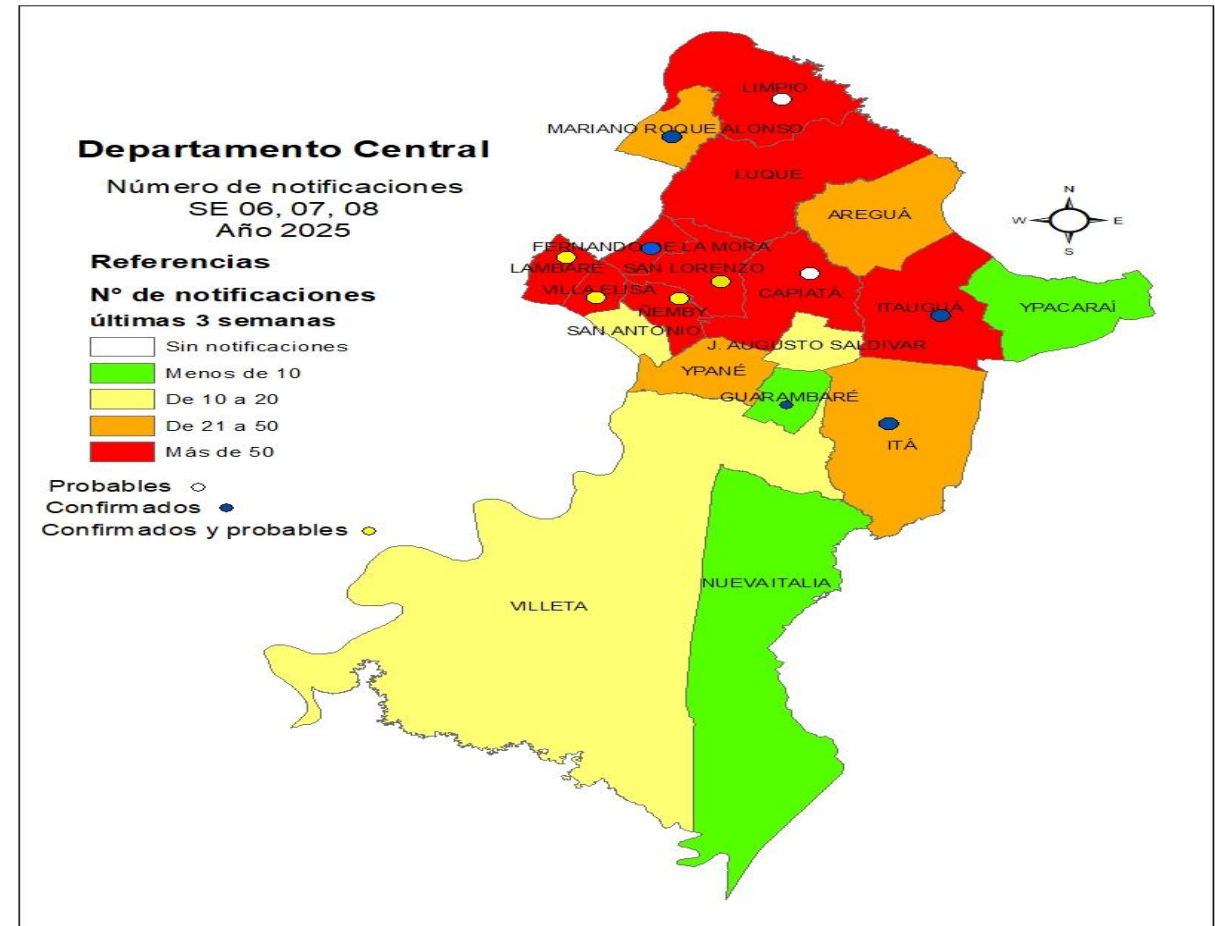
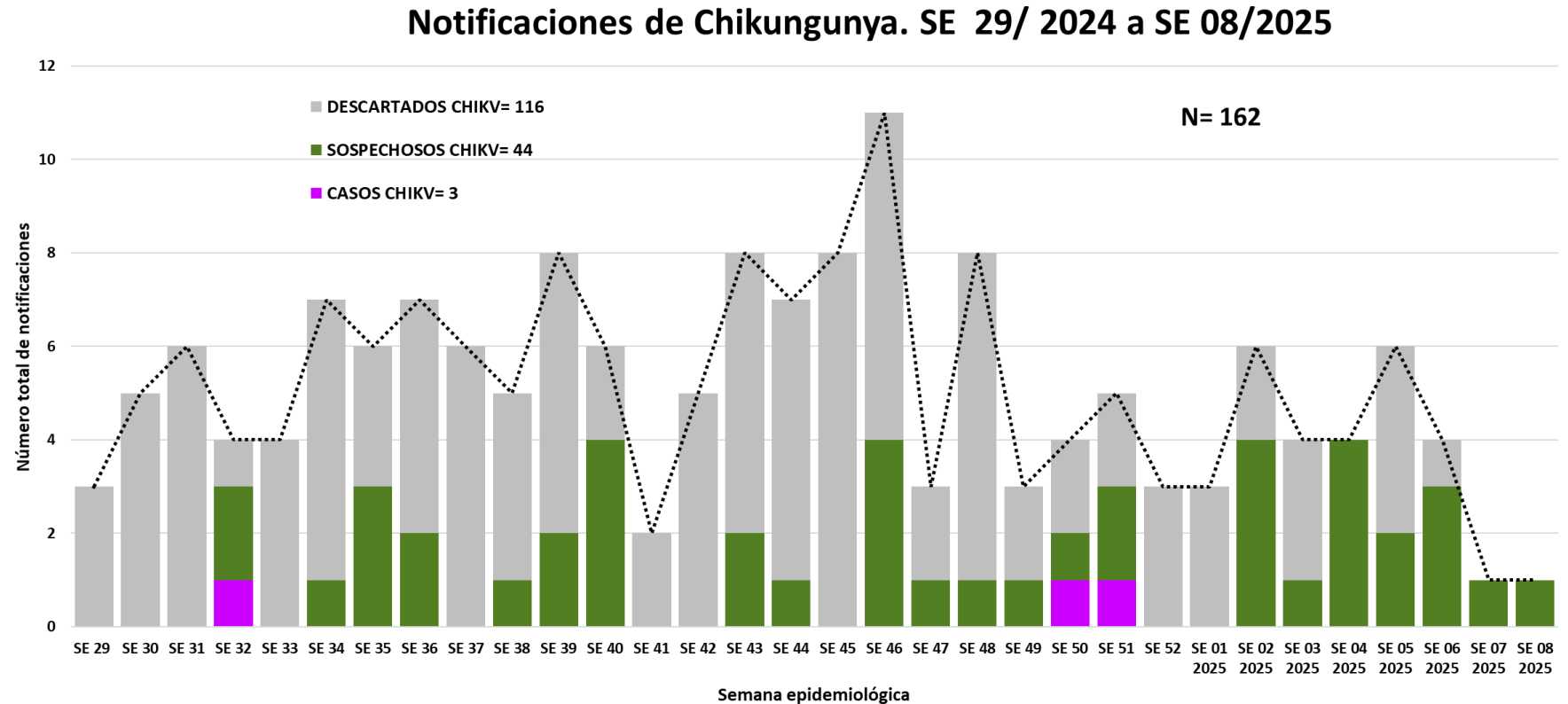


GRÁFICO 3. CURVA DE NOTIFICACIONES DE CHIKUNGUNYA. SE 29/2024 A SE 08/2025 XI REGION SANITARIA-CENTRAL

Desde la SE 29/2024 a la SE 08/2025 se acumularon **162** notificaciones de Chikungunya, de las cuales el **2%**(3/162) corresponden a casos, **27%** (44/162) a sospechosos y **71%** (116/162) a descartados.

Se observó el pico máximo de notificaciones en la **SE 46** (10 al 16 de noviembre) con **11** notificaciones.

Los casos se registraron en las **SE 32, 50 y 51** del 2024.



En lo que va del año 2025, no se captaron casos de Chikungunya en el departamento Central

TABLA 3. CASOS ACUMULADOS DE CHIKUNGUNYA, DE LA SE 29/2024 A SE 08/2025 POR DISTRITOS DE RESIDENCIA - XI REGION SANITARIA - CENTRAL

Distritos de procedencia	Nº de casos/SE de FIS
FERNANDO DE LA MORA	1 (SE 32)
J. AUGUSTO SALDIVAR	1 (SE 50)
LIMPIO	1 (SE 51)
Total	3

Denominamos “casos” a la suma de confirmados más probables

TABLA 4 . NOTIFICACIONES Y CASOS DE CHIKUNGUNYA EN LAS ÚLTIMAS 3 SEMANAS, SEGÚN DISTRITOS DE RESIDENCIA – SE 06-07-08/2025

En las últimas tres semanas se notificaron cinco (5) sospechas de Chikungunya y proceden de los distritos: Itauguá, Lambaré, Mariano R. Alonso, Nueva Italia y San Antonio.

Durante este mismo periodo, no se detectaron casos confirmados ni probables de Chikungunya.

DISTRITOS	DATOS DE LAS ÚLTIMAS 3 SEMANAS	
	CASOS*	NOTIFICACIONES**
AREGUA	0	0
CAPIATA	0	0
FERNANDO DE LA MORA	0	0
GUARAMBARE	0	0
ITA	0	0
ITAUGUA	0	1
LAMBARE	0	1
LIMPIO	0	0
LUQUE	0	0
MARIANO ROQUE ALONSO	0	1
NUEVA ITALIA	0	1
ÑEMBY	0	0
SAN ANTONIO	0	1
SAN LORENZO	0	0
VILLA ELISA	0	0
VILLETA	0	0
YPACARAI	0	0
YPANE	0	0
J AUGUSTO SALDIVAR	0	0
TOTALES	0	5

*Denominamos casos a la suma de confirmados más probables

**Denominamos notificaciones a la suma de casos más sospechosos