

BOLETIN SEMANAL

ARBOVIROSIS

XI REGION SANITARIA-CENTRAL

SE 29/2024 A SE 10/2025

(14 de julio del 2024 al 08 de marzo del 2025)

Descripción

Este boletín contiene información actualizada de la Situación Epidemiológica de Arbovirosis: Dengue, Zika y Chikungunya.

Los datos presentados, tienen como fuente principal la base nacional de la Vigilancia de Arbovirosis.

Consideraciones

El contenido de este boletín puede modificarse según la dinámica de la vigilancia de las Arbovirosis: Dengue, Chikungunya y Zika.

Las notificaciones de Arbovirosis se definen operacionalmente, en este boletín, a partir de la Resolución N° 0335/2023 "Criterios de definición de casos de arbovirosis: dengue, chikungunya y zika".

Remitirse a este documento oficial para conocer las definiciones epidemiológicas de casos, utilizados en este material.

ELABORADO POR LA UNIDAD EPIDEMIOLÓGICA REGIONAL

Epidemiólogo Regional:

Dr. Alcide Florenciano

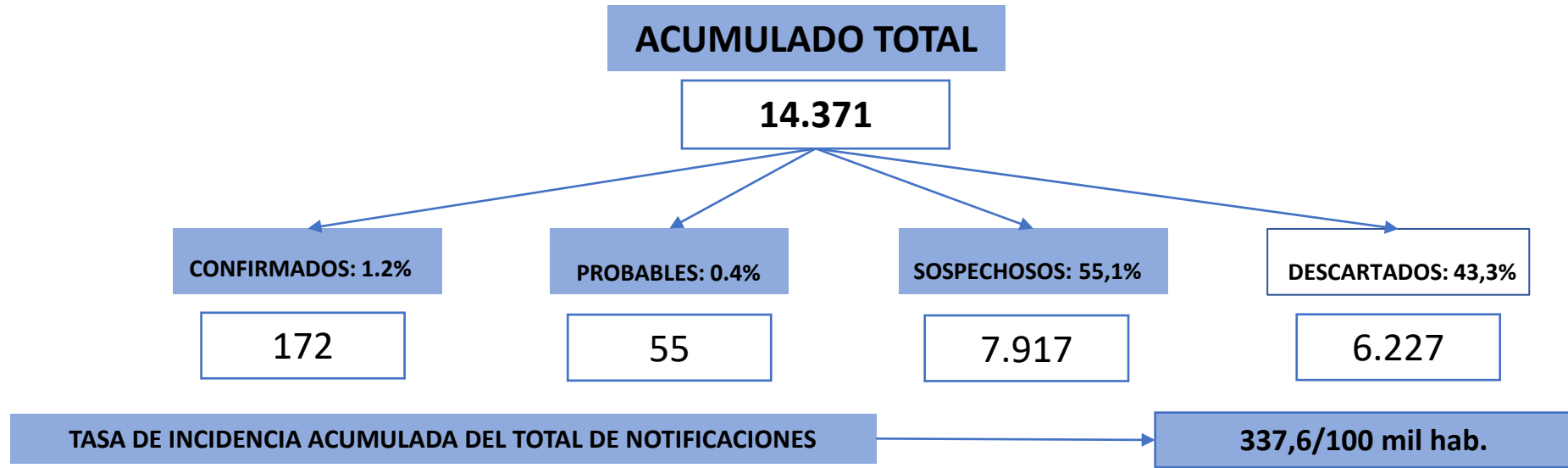
Correo electrónico:

vigiepi1region@gmail.com

Unidad Epidemiológica Regional: Undécima Región Sanitaria, Central .

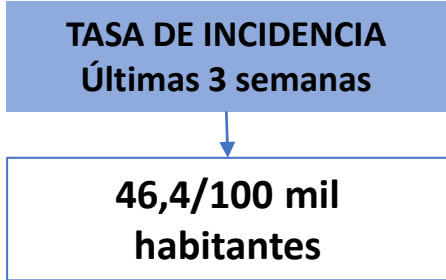
Oficina: Julián Augusto Saldívar

DATOS ACUMULADOS DE DENGUE SE 29/2024 A SE 10/2025 XI REGION SANITARIA-CENTRAL



DATOS DE LAS ÚLTIMAS TRES SEMANAS: 08-09-10 (Año 2025)

Cierre de casos	SE 08 2025	SE 09 2025	SE 10 2025	Total últimas 3 semanas	%
CONFIRMADOS	6	10	1	17	1%
PROBABLES	1			1	0%
SOSPECHOSOS	256	361	484	1101	67%
DESCARTADOS	246	209	69	524	32%
Total general	554	516	476	1643	100%

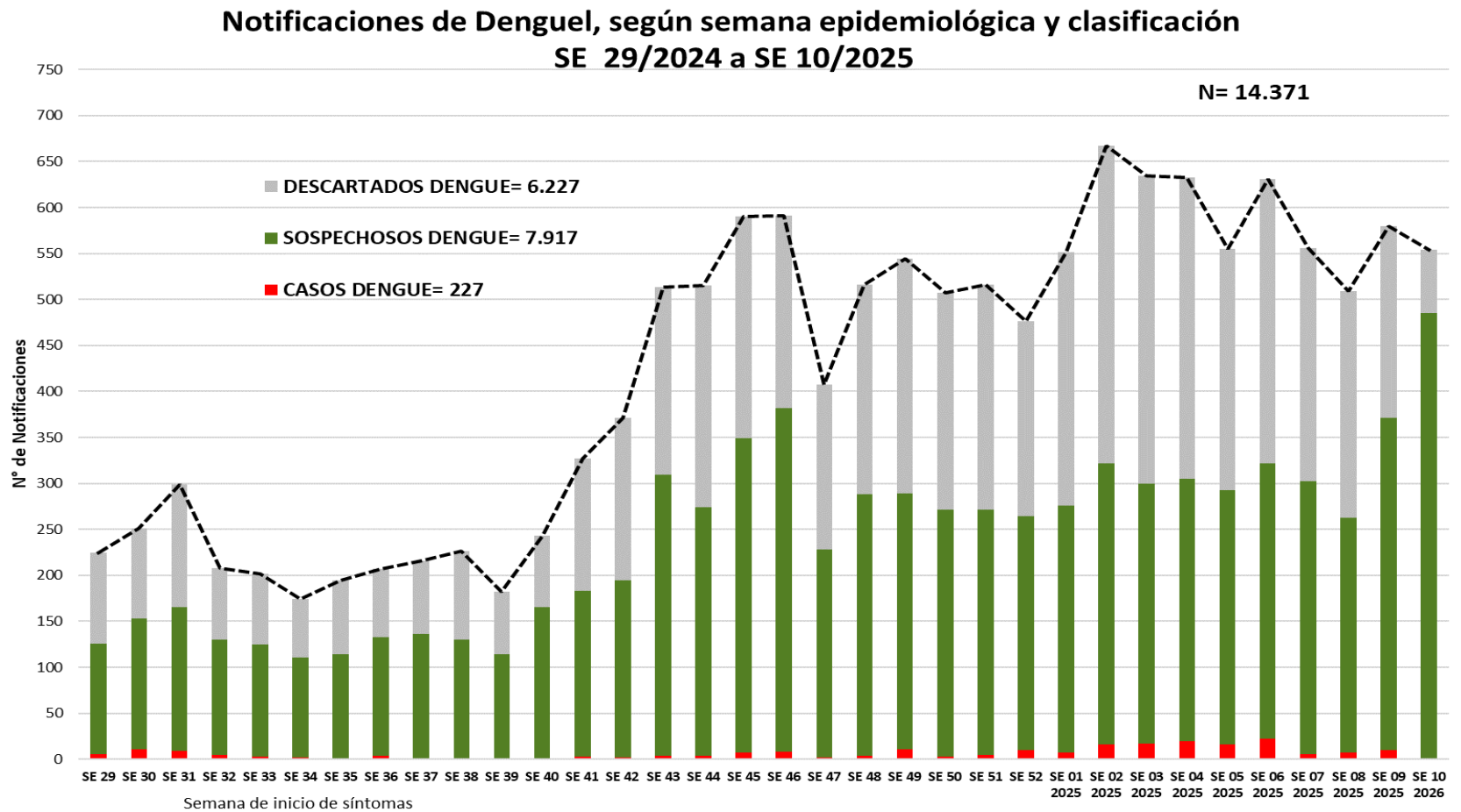


Observación: para el cálculo de la tasa de incidencia se excluye a los descartados

GRÁFICO 1. NÚMERO TOTAL DE NOTIFICACIONES DE DENGUE DE LA SE 29/24 A SE 10/2025 XI REGION SANITARIA-CENTRAL

Desde la SE 29/2024 a la SE 10/2025 se acumularon **14.371** registros de Dengue, de las cuales el **2% (227/14.371)** corresponden a casos*, **55% (7.917/14.371)** a sospechosos y **43% (6.227/14.371)** a descartados.

Se observó el pico máximo en la SE **02/2025** (5 al 11 de enero) con **667** registros.



*Denominamos "casos" a la suma de confirmados más probables

GRAFICO 2. NUMERO TOTAL DE CASOS DE DENGUE DE LA SE 29/24 A SE 10/2025 XI REGION SANITARIA-CENTRAL

Desde la SE 29/2024 a la SE 10/2025 se acumularon **227 casos*** de Dengue, de las cuales el **76%** (172/227) corresponden a confirmados y **24%** (55/227) a probables.

El periodo de mayor detección de casos* se produjo entre las SE 2 y la SE6, con un promedio semanal de 14 casos y el pico máximo fue la **SE 06** (02 al 08 de febrero) con **22 casos***.

**Denominamos "casos" a la suma de confirmados más probables*

CURVA DE CASOS DE DENGUE SE. 29/2024 a SE 10/2025

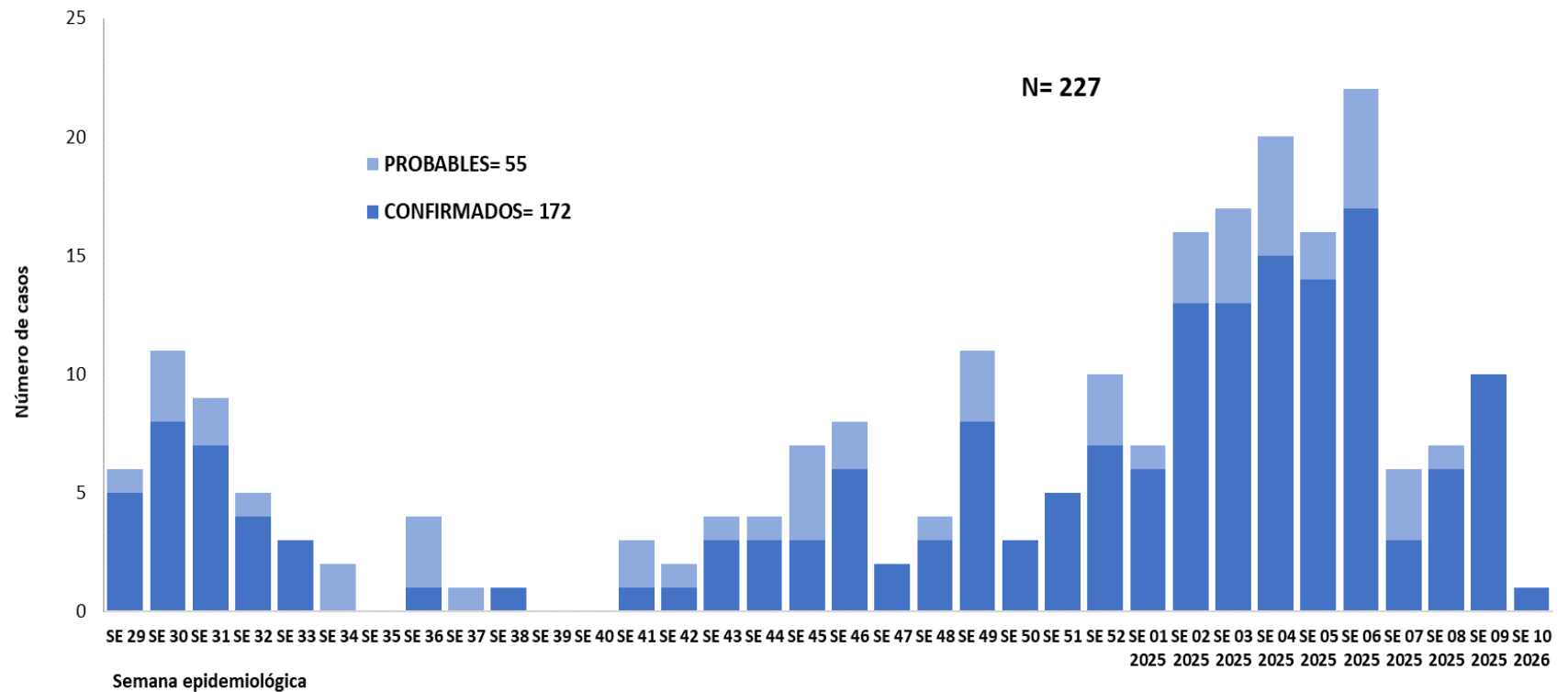


TABLA 1. NOTIFICACIONES Y CASOS DE DENGUE ACUMULADOS, DESDE SE 29/2024 A SE 10/2025, SEGÚN DISTRITOS DE RESIDENCIA – XI REGIÓN SANITARIA – CENTRAL

DISTRITOS	DATOS ACUMULADOS	
	CASOS* DE DENGUE	NOTIFICACIONES**
AREGUA	6	277
CAPIATA	12	552
FERNANDO DE LA MORA	16	616
GUARAMBARE	2	52
ITA	1	180
ITAUGUA	8	440
LAMBARE	25	955
LIMPIO	25	736
LUQUE	7	1059
MARIANO ROQUE ALONSO	37	602
NUEVA ITALIA	0	42
ÑEMBY	14	456
SAN ANTONIO	2	168
SAN LORENZO	14	959
VILLA ELISA	45	520
VILLETA	6	130
YPACARAI	2	49
YPANE	3	228
J AUGUSTO SALDIVAR	2	123
TOTALES	227	8144

*Denominamos “casos” a la suma de confirmados más probables

**Denominamos “notificaciones” a la suma de casos más sospechosos

TABLA 2: NOTIFICACIONES Y CASOS DE DENGUE, DE LAS ÚLTIMAS 3 SEMANAS: 08-09-10/2025 XI REGION SANITARIA-CENTRAL

DATOS DE LAS ÚLTIMAS 3 SEMANAS

DISTRITOS	CASOS* DE DENGUE	NOTIFICACIONES**
AREGUA	3	78
CAPIATA	1	103
FERNANDO DE LA MORA	0	68
GUARAMBARE	0	5
ITA	0	32
ITAUGUA	0	91
LAMBARE	0	71
LIMPIO	5	104
LUQUE	0	108
MARIANO ROQUE ALONSO	5	74
NUEVA ITALIA	0	6
ÑEMBY	2	65
SAN ANTONIO	0	16
SAN LORENZO	2	148
VILLA ELISA	0	75
VILLETA	0	12
YPACARAI	0	6
YPANE	0	37
J AUGUSTO SALDIVAR	0	20
TOTALES	18	1119

*Denominamos "casos#" a la suma de confirmados más probables

**Denominamos "notificaciones" a la suma de casos más sospechosos

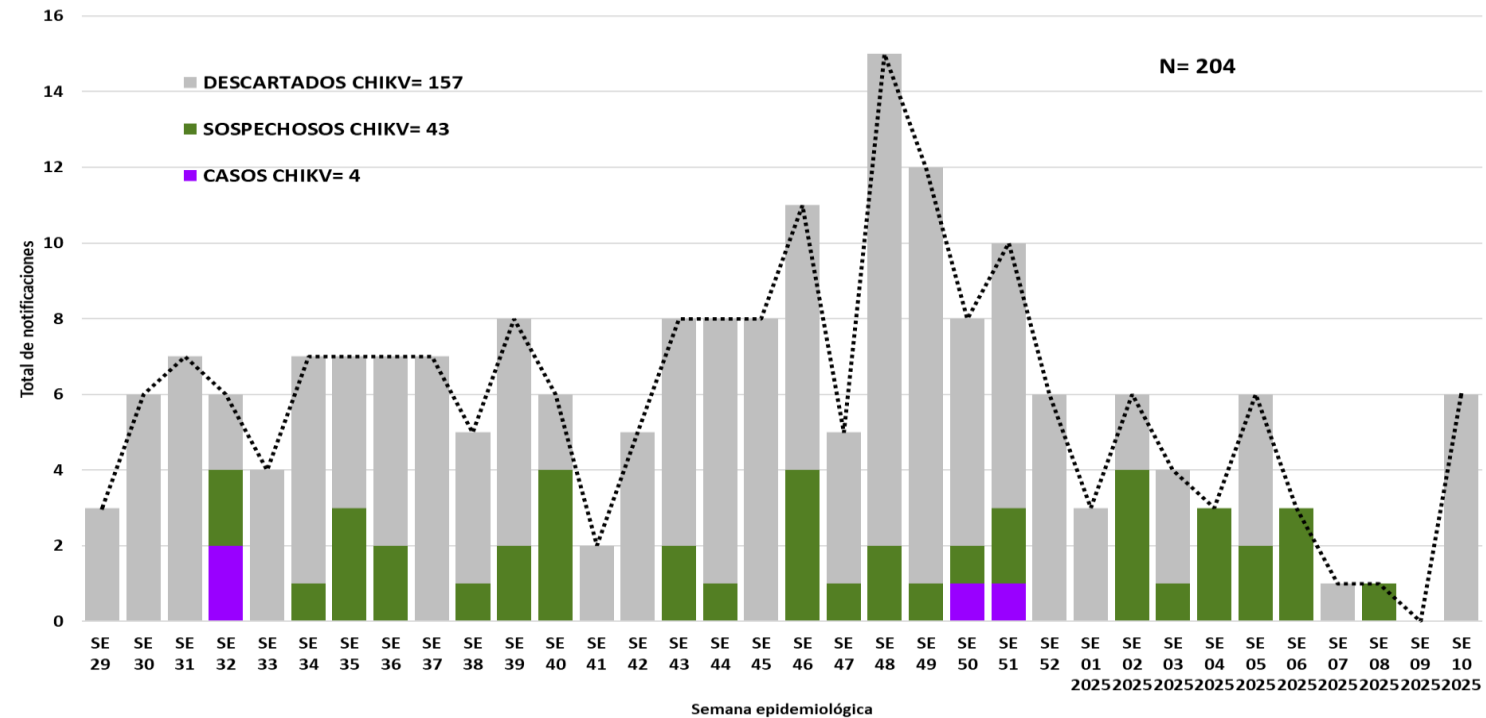
GRÁFICO 3. CURVA DE NOTIFICACIONES DE CHIKUNGUNYA. SE 29/2024 A SE 10/2025 XI REGION SANITARIA-CENTRAL

Desde la SE 29/2024 a la SE 10/2025 se acumularon **204** notificaciones de Chikungunya, de las cuales el **2%** (4/204) corresponden a casos, **21%** (43/204) a sospechosos y **71%** (157/204) a descartados.

Se observó el pico máximo fue en la **SE 48** (24 al 30 de noviembre) con **15** registros.

Los casos se detectaron en las **SE 32, 50 y 51** del 2024.

Notificaciones de Chikungunya. SE 29/ 2024 a SE 10/2025



En lo que va del año 2025, no se captaron casos de Chikungunya en el departamento Central

TABLA 3. CASOS ACUMULADOS DE CHIKUNGUNYA, DE LA SE 29/2024 A SE 10/2025 POR DISTRITOS DE RESIDENCIA - XI REGION SANITARIA - CENTRAL

Distritos de procedencia	Nº de casos/SE de FIS
FERNANDO DE LA MORA	2 (SE 32)
J. AUGUSTO SALDIVAR	1 (SE 50)
LIMPIO	1 (SE 51)
Total	4

Denominamos “casos” a la suma de confirmados más probables

TABLA 4 . NOTIFICACIONES Y CASOS DE CHIKUNGUNYA EN LAS ÚLTIMAS 3 SEMANAS, SEGÚN DISTRITOS DE RESIDENCIA – SE 08-09-10/2025

En las últimas tres semanas se registraron siete (7) sospechas de Chikungunya, de los cuales seis (6) ya fueron descartados y uno (1) continúa como sospechoso. El sospechoso es procedente de Lambaré y se aguardan resultados. Durante este mismo periodo, no se detectaron casos confirmados ni probables de esta enfermedad.

DISTRITOS	DATOS DE LAS ÚLTIMAS 3 SEMANAS		
	CASOS*	SOSPECHOSOS	DESCARTADOS
AREGUA	0	0	0
CAPIATA	0	0	0
FERNANDO DE LA MORA	0	0	0
GUARAMBARE	0	0	0
ITA	0	0	0
ITAUGUA	0	0	0
LAMBARE	0	1	2
LIMPIO	0	0	0
LUQUE	0	0	1
MARIANO ROQUE ALONSO	0	0	0
NUEVA ITALIA	0	0	0
ÑEMBY	0	0	0
SAN ANTONIO	0	0	0
SAN LORENZO	0	0	1
VILLA ELISA	0	0	2
VILLETA	0	0	0
YPACARAI	0	0	0
YPANE	0	0	0
J AUGUSTO SALDIVAR	0	0	0
TOTALES	0	1	6

**Denominamos casos a la suma de confirmados más probables*