

BOLETIN SEMANAL

ARBOVIROSIS

XI REGION SANITARIA-CENTRAL

SE 29/2024 A SE 11/2025

(14 de julio del 2024 al 15 de marzo del 2025)

Descripción

Este boletín contiene información actualizada de la Situación Epidemiológica de Arbovirosis: Dengue, Zika y Chikungunya.

Los datos presentados, tienen como fuente principal la base nacional de la Vigilancia de Arbovirosis.

Consideraciones

El contenido de este boletín puede modificarse según la dinámica de la vigilancia de las Arbovirosis: Dengue, Chikungunya y Zika.

Las notificaciones de Arbovirosis se definen operacionalmente, en este boletín, a partir de la Resolución N° 0335/2023 "Criterios de definición de casos de arbovirosis: dengue, chikungunya y zika".

Remitirse a este documento oficial para conocer las definiciones epidemiológicas de casos, utilizados en este material.

ELABORADO POR LA UNIDAD EPIDEMIOLÓGICA REGIONAL

Epidemiólogo Regional:

Dr. Alcide Florenciano

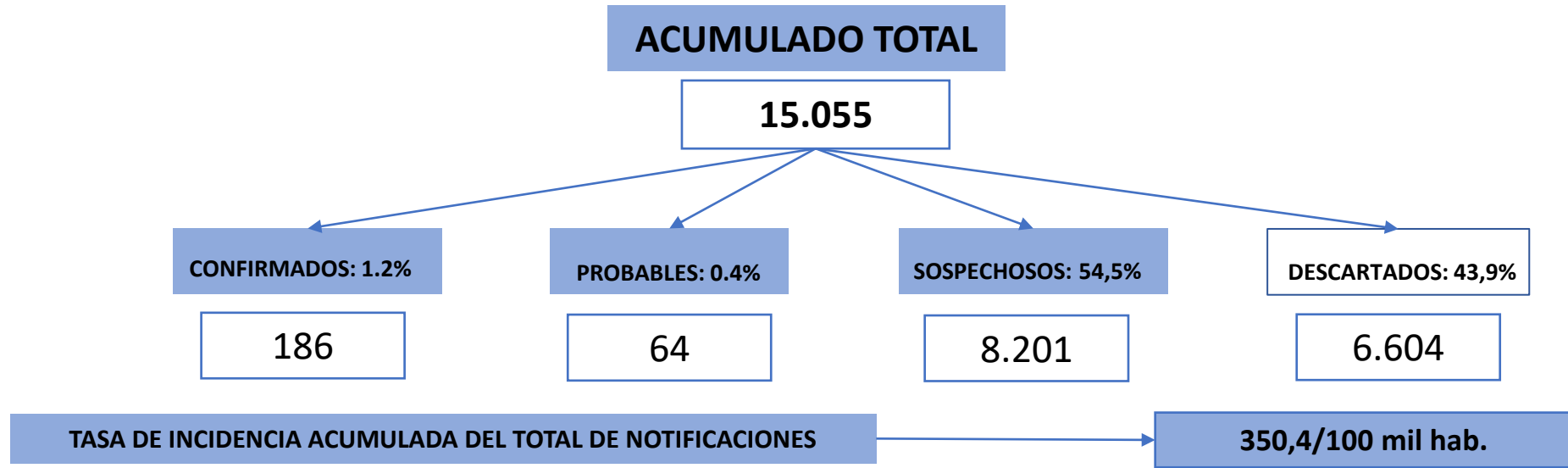
Correo electrónico:

vigiepi1region@gmail.com

Unidad Epidemiológica Regional: Undécima Región Sanitaria, Central .

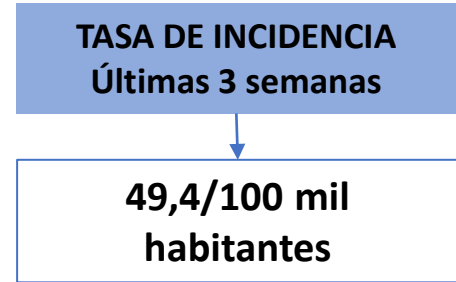
Oficina: Julián Augusto Saldívar

DATOS ACUMULADOS DE DENGUE SE 29/2024 A SE 11/2025 XI REGION SANITARIA-CENTRAL



DATOS DE LAS ÚLTIMAS TRES SEMANAS: 09-10-11 (Año 2025)

Cierre de casos	SE 09 2025	SE 10 2025	SE 11 2025	Total últimas 3 semanas	%
CONFIRMADO	14	8	3	25	1%
PROBABLE	5	2	2	9	1%
SOSPECHOSO	341	444	372	1157	64%
DESCARTADO	271	269	66	606	34%
Total general	631	723	443	1797	100%

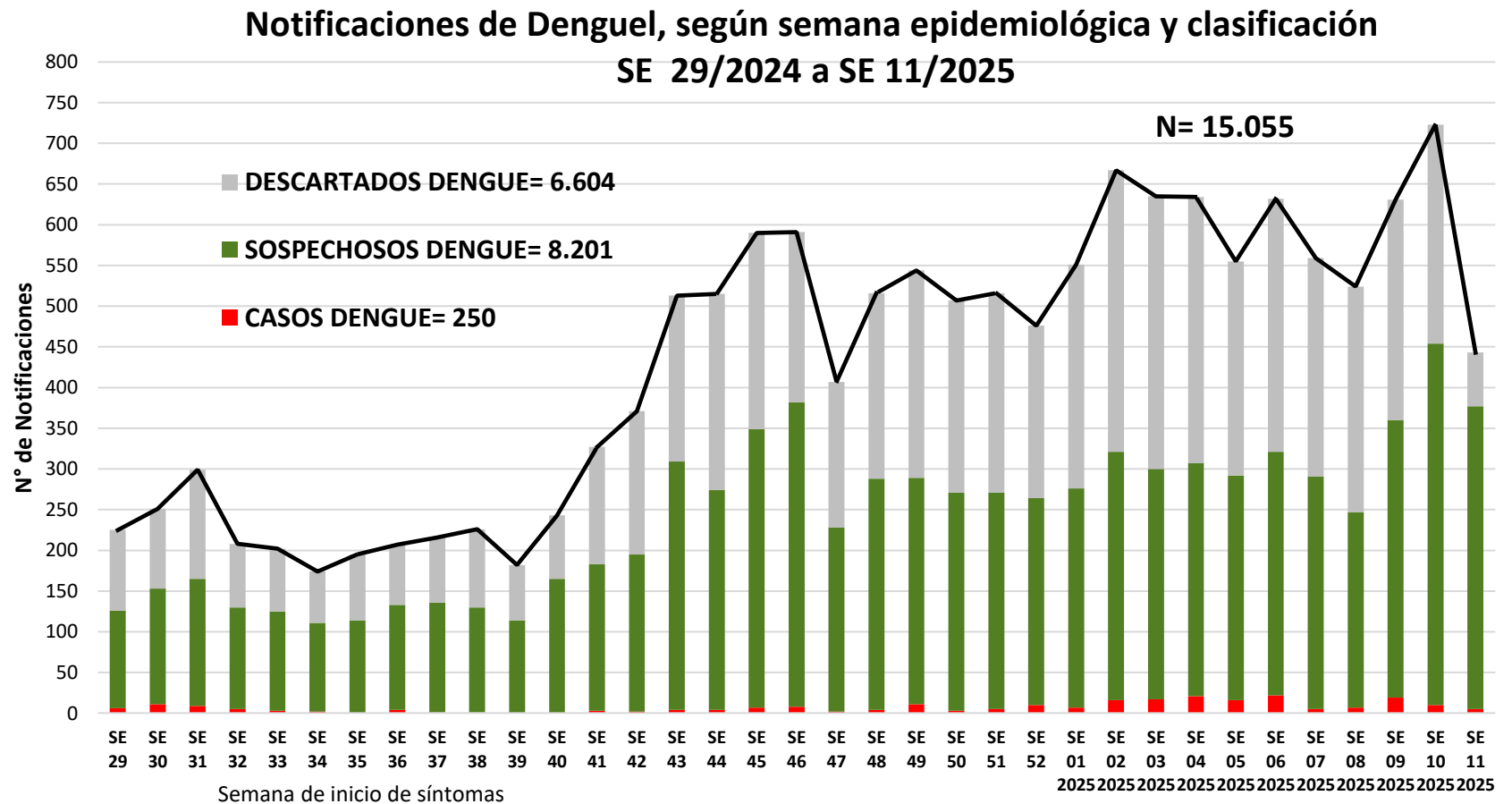


Observación: para el cálculo de la tasa de incidencia se excluye a los descartados

GRÁFICO 1. NÚMERO TOTAL DE NOTIFICACIONES DE DENGUE DE LA SE 29/24 A SE 11/2025 XI REGION SANITARIA-CENTRAL

Desde la SE 29/2024 a la SE 11/2025 se acumularon **15.055** registros de Dengue, de las cuales el **2% (250/15.055)** corresponden a casos*, **54% (8.201/15.055)** a sospechosos y **44% (6.604/15.055)** a descartados.

Se observó el pico máximo en la SE **10** (2 al 8 de marzo) con **723** registros.



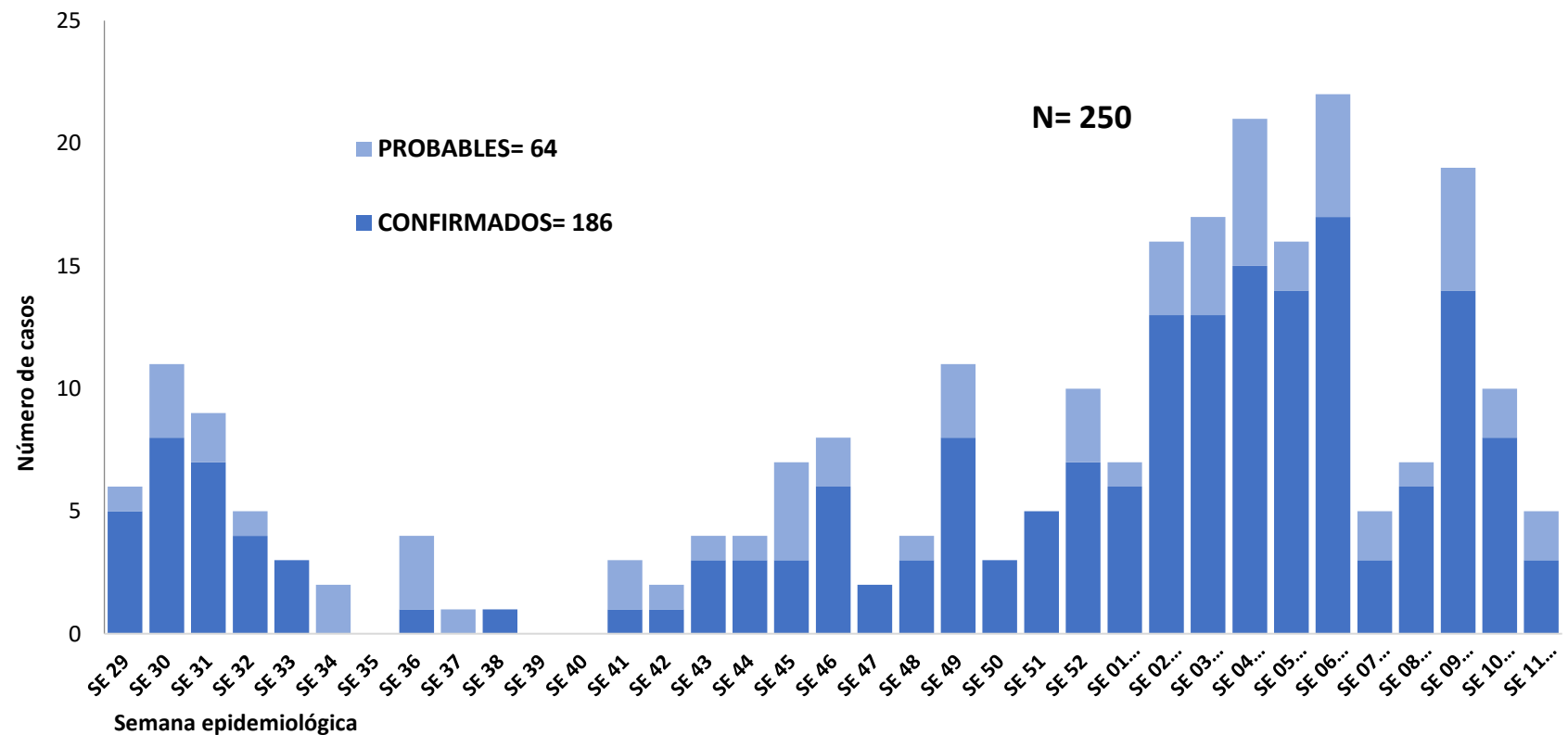
*Denominamos "casos" a la suma de confirmados más probables

GRAFICO 2. NUMERO TOTAL DE CASOS DE DENGUE DE LA SE 29/24 A SE 11/2025 XI REGION SANITARIA-CENTRAL

Desde la SE 29/2024 a la SE 11/2025 se acumularon **250** casos* de Dengue, de las cuales el **74%** (186/250) corresponden a confirmados y **26%** (64/250) a probables.

El periodo de mayor detección de casos* se produjo entre las SE 2 y la SE6, con un promedio semanal de 18 casos y el pico máximo fue la **SE 06** (02 al 08 de febrero) con **22 casos***.

CURVA DE CASOS DE DENGUE SE. 29/2024 a SE 11/2025



*Denominamos "casos" a la suma de confirmados más probables

TABLA 1. NOTIFICACIONES Y CASOS DE DENGUE ACUMULADOS, DESDE SE 29/2024 A SE 11/2025, SEGÚN DISTRITOS DE RESIDENCIA – XI REGIÓN SANITARIA – CENTRAL

DISTRITOS	DATOS ACUMULADOS	
	CASOS DE DENGUE	NOTIFICACIONES
AREGUA	6	285
CAPIATA	13	578
FERNANDO DE LA MORA	16	638
GUARAMBARE	3	53
ITA	3	171
ITAUGUA	8	457
LAMBARE	25	992
LIMPIO	29	787
LUQUE	8	1101
MARIANO ROQUE ALONSO	43	627
NUEVA ITALIA	0	42
ÑEMBY	16	471
SAN ANTONIO	2	175
SAN LORENZO	16	1001
VILLA ELISA	48	524
VILLETA	6	131
YPACARAI	3	55
YPANE	3	235
J AUGUSTO SALDIVAR	2	128
TOTALES	250	8451

**Denominamos “casos” a la suma de confirmados más probables*

***Denominamos “notificaciones” a la suma de casos más sospechosos*

TABLA 2: NOTIFICACIONES Y CASOS DE DENGUE, DE LAS ÚLTIMAS 3 SEMANAS: 09-10-11/2025 XI REGION SANITARIA-CENTRAL

DATOS DE LAS ÚLTIMAS 3 SEMANAS

DISTRITOS	CASOS* DE DENGUE	NOTIFICACIONES**
AREGUA	2	78
CAPIATA	1	100
FERNANDO DE LA MORA	0	72
GUARAMBARE	1	5
ITA	2	29
ITAUGUA	0	93
LAMBARE	1	93
LIMPIO	7	126
LUQUE	0	123
MARIANO ROQUE ALONSO	10	85
NUEVA ITALIA	0	4
ÑEMBY	4	64
SAN ANTONIO	0	23
SAN LORENZO	2	162
VILLA ELISA	3	62
VILLETA	0	10
YPACARAI	1	8
YPANE	0	31
J AUGUSTO SALDIVAR	0	23
TOTALES	34	1191

*Denominamos "casos#" a la suma de confirmados más probables

**Denominamos "notificaciones" a la suma de casos más sospechosos

Mapas de Distribución de casos de las últimas tres semanas: SE 09-10-11/2025

En las últimas 3 semanas el 16% (3/19) de los distritos registraron más de 100 notificaciones.

✓ Se captaron 34 casos, de los cuales **25 son confirmados** en los distritos de Mariano Roque Alonso (9), Limpio (7), Areguá (2), Itá (2), Ñemby (2) y San Lorenzo, Villa Elisa e Ypacarai con 1 caso cada uno. **Los casos probables fueron 9**, en distritos de Ñemby (2), Villa Elisa (2), Guarambaré (1), Capiatá (1), Lambaré (1) y Mariano Roque Alonso (1).

✓ Aislamiento Viral: en las últimas tres semanas se registra la circulación de **DEN-1** en los distritos de Limpio (B° Isla Aveiro el portal, Piquete Cue Centro, Piquete Cue San Miguel, Rincón del Peñón 15 de agosto), Mariano Roque Alonso (B° Central, La Concordia Monseñor Bogarin) e Ypacarai (B° Santa Rosa); **DEN-2** en los distritos de Ñemby (B° Caaguasu, Villa Anita), Villa Elisa (B° Gloria María) y Mariano Roque Alonso (B° San Luis), **DEN-3** en el distrito de Areguá barrio Isla Valle.

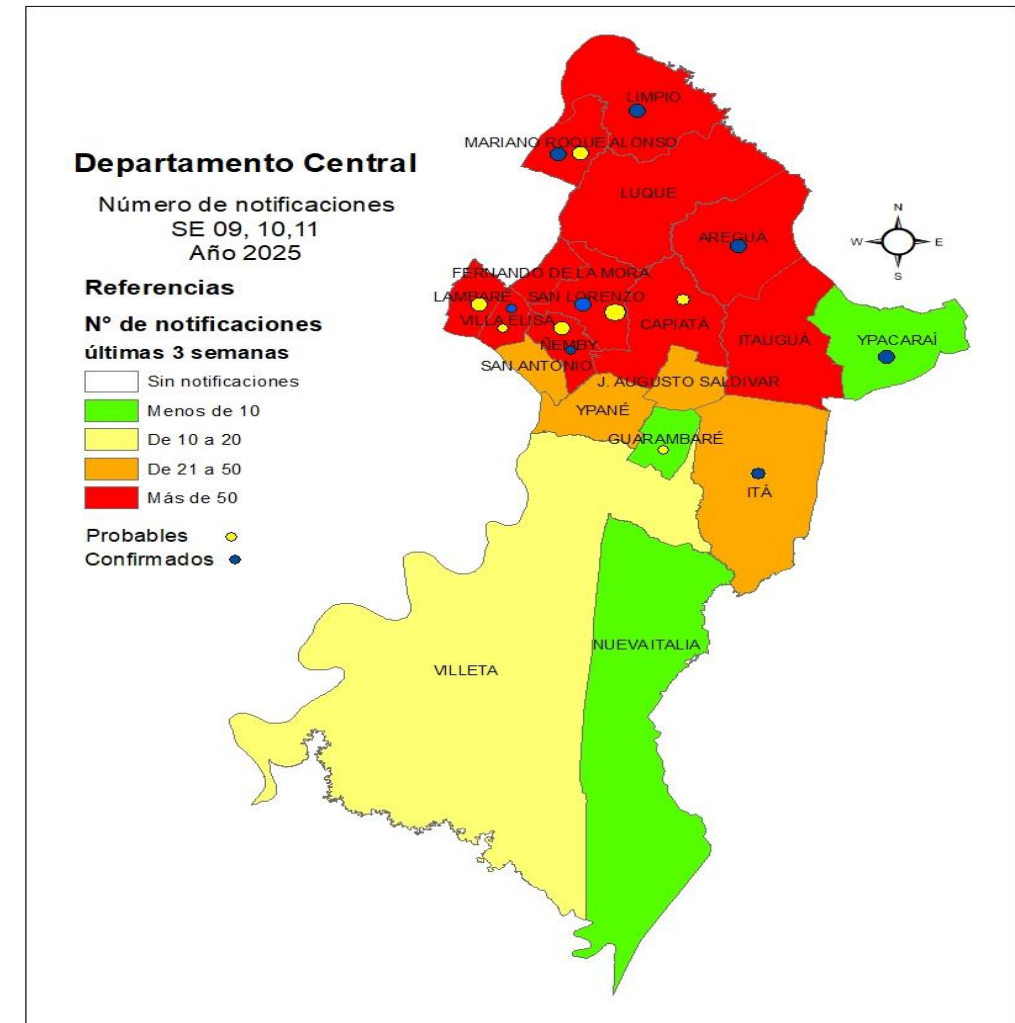
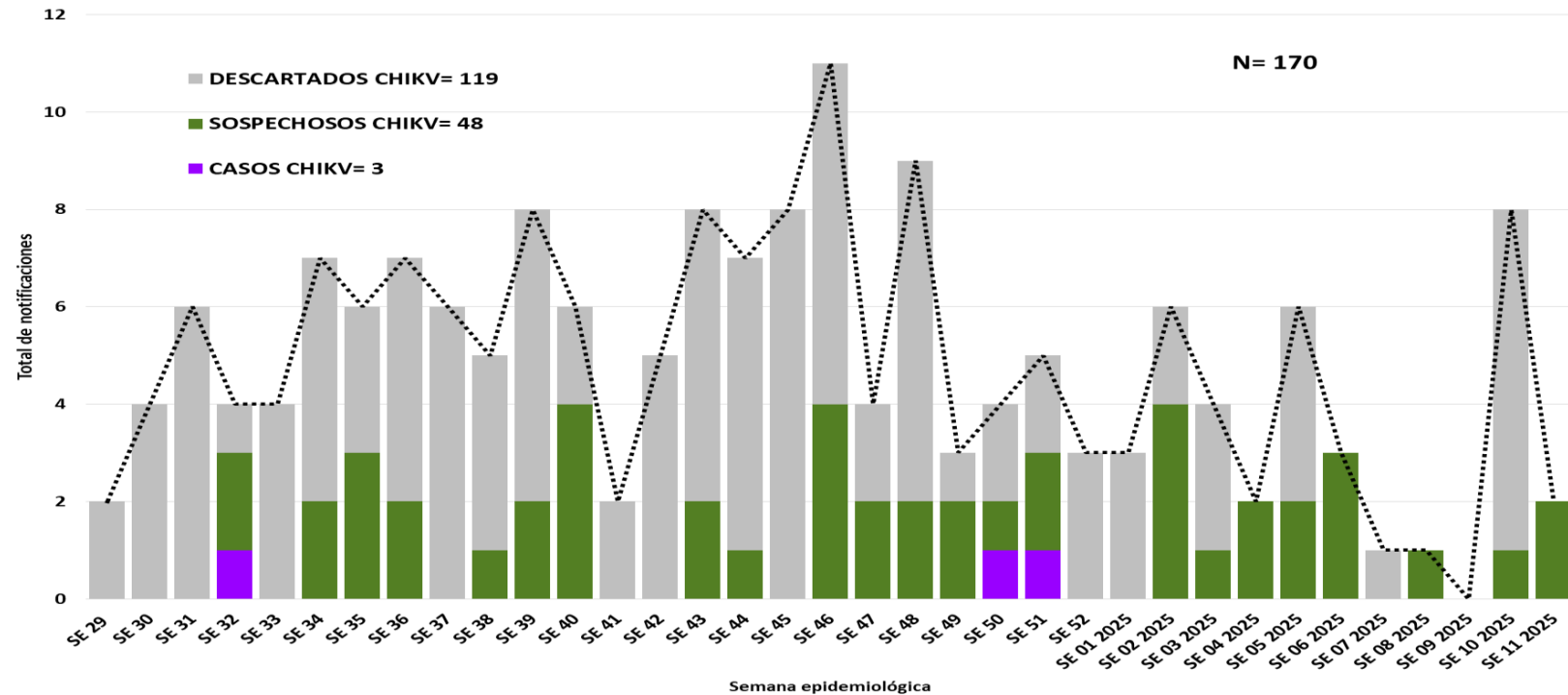


GRÁFICO 3. CURVA DE NOTIFICACIONES DE CHIKUNGUNYA. SE 29/2024 A SE 11/2025 XI REGION SANITARIA-CENTRAL

Notificaciones de Chikungunya. SE 29/ 2024 a SE 11/2025



Desde la SE 29/2024 a la SE 11/2025 se acumularon **170** notificaciones de Chikungunya, de las cuales el **2%**(3/170) corresponden a casos, **28%** (48/170) a sospechosos y **70%** (119/170) a descartados.

Se observó el pico máximo fue en la **SE 46** (10 al 16 de noviembre) con **11** registros.

Los casos se detectaron en las SE 32, 50 y 51 del 2024.

En lo que va del año 2025, no se captaron casos de Chikungunya en el Departamento Central.

TABLA 3. CASOS ACUMULADOS DE CHIKUNGUNYA, DE LA SE 29/2024 A SE 11/2025 POR DISTRITOS DE RESIDENCIA - XI REGION SANITARIA - CENTRAL

Distritos de procedencia	Nº de casos/SE de FIS
FERNANDO DE LA MORA	1 (SE 32)
J. AUGUSTO SALDIVAR	1 (SE 50)
LIMPIO	1 (SE 51)
Total	3

Denominamos “casos” a la suma de confirmados más probables

TABLA 4 . NOTIFICACIONES Y CASOS DE CHIKUNGUNYA EN LAS ÚLTIMAS 3 SEMANAS, SEGÚN DISTRITOS DE RESIDENCIA – SE 09-10-11/2025

En las últimas tres semanas se registraron diez (10) sospechas de Chikungunya, de los cuales siete (7) ya fueron descartados y tres (3) continúan como sospechosos. Los sospechosos son procedentes de Limpio, Ñemby y Villa Elisa; y se aguardan resultados. Durante este mismo periodo, no se detectaron casos confirmados ni probables de esta enfermedad.

DISTRITOS	DATOS DE LAS ÚLTIMAS 3 SEMANAS		
	CASOS*	SOSPECHOSOS	DESCARTADOS
AREGUA	0	0	0
CAPIATA	0	0	0
FERNANDO DE LA MORA	0	0	0
GUARAMBARE	0	0	0
ITA	0	0	0
ITAUGUA	0	0	0
LAMBARE	0	0	2
LIMPIO	0	1	0
LUQUE	0	0	2
MARIANO ROQUE ALONSO	0	0	0
NUEVA ITALIA	0	0	0
ÑEMBY	0	1	0
SAN ANTONIO	0	0	0
SAN LORENZO	0	0	1
VILLA ELISA	0	1	2
VILLETA	0	0	0
YPACARAI	0	0	0
YPANE	0	0	0
J AUGUSTO SALDIVAR	0	0	0
TOTALES	0	3	7

**Denominamos casos a la suma de confirmados más probables*