

BOLETIN SEMANAL

ARBOVIROSIS

IV REGION SANITARIA - GUAIRÁ

SE 29/2024 A SE 10/2025 (del 14 de julio de 2024 al 08 de marzo de 2025)

Descripción

Este boletín contiene información actualizada de la Situación Epidemiológica de Arbovirosis: Dengue, Zika y Chikungunya.

Los datos presentados, tienen como fuente principal la base nacional de la Vigilancia de Arbovirosis.

Consideraciones

El contenido de este boletín puede modificarse según la dinámica de la vigilancia de las Arbovirosis: Dengue, Chikungunya y Zika.

Las notificaciones de Arbovirosis se definen operacionalmente, en este boletín, a partir de la Resolución N° 335/2023, correspondiente al 29 de junio del año 2023 "Criterios de definición de casos de arbovirosis: dengue, chikungunya y zika y el flujograma de toma de muestra para laboratorio".

Remitirse a este documento oficial para conocer las definiciones epidemiológicas de caso, utilizados en este material.

ELABORADO POR LA UNIDAD EPIDEMIOLOGICA REGIONAL

Epidemiólogo Regional:

Dra. Beatriz Ojeda

Correo electrónico:

epidemiologiaivrs@mspbs.gov.py

Unidad Epidemiológica Regional: Cuarta Región Sanitaria, Guairá.

Oficina: Gral. Duarte & Spezzini, Villarrica

GRÁFICO 1. CURVA DE NOTIFICACIONES DE CHIKUNGUNYA. SE 29/2024 A SE 10/2025 IV REGION SANITARIA - GUAIRÁ

Descripción

Desde la SE 29/2024 a la SE 10/2025 se acumularon 64 notificaciones de Chikungunya, de las cuales el 2%(1/64) corresponden a casos, 38%(24/64) a descartados y 61%(39/64) a sospechosos.

Se observó el pico máximo de en la SE 46 (10 al 16 de noviembre de 2024) con 11 notificaciones.

En las últimas semanas se observó una tendencia descendente de notificaciones.

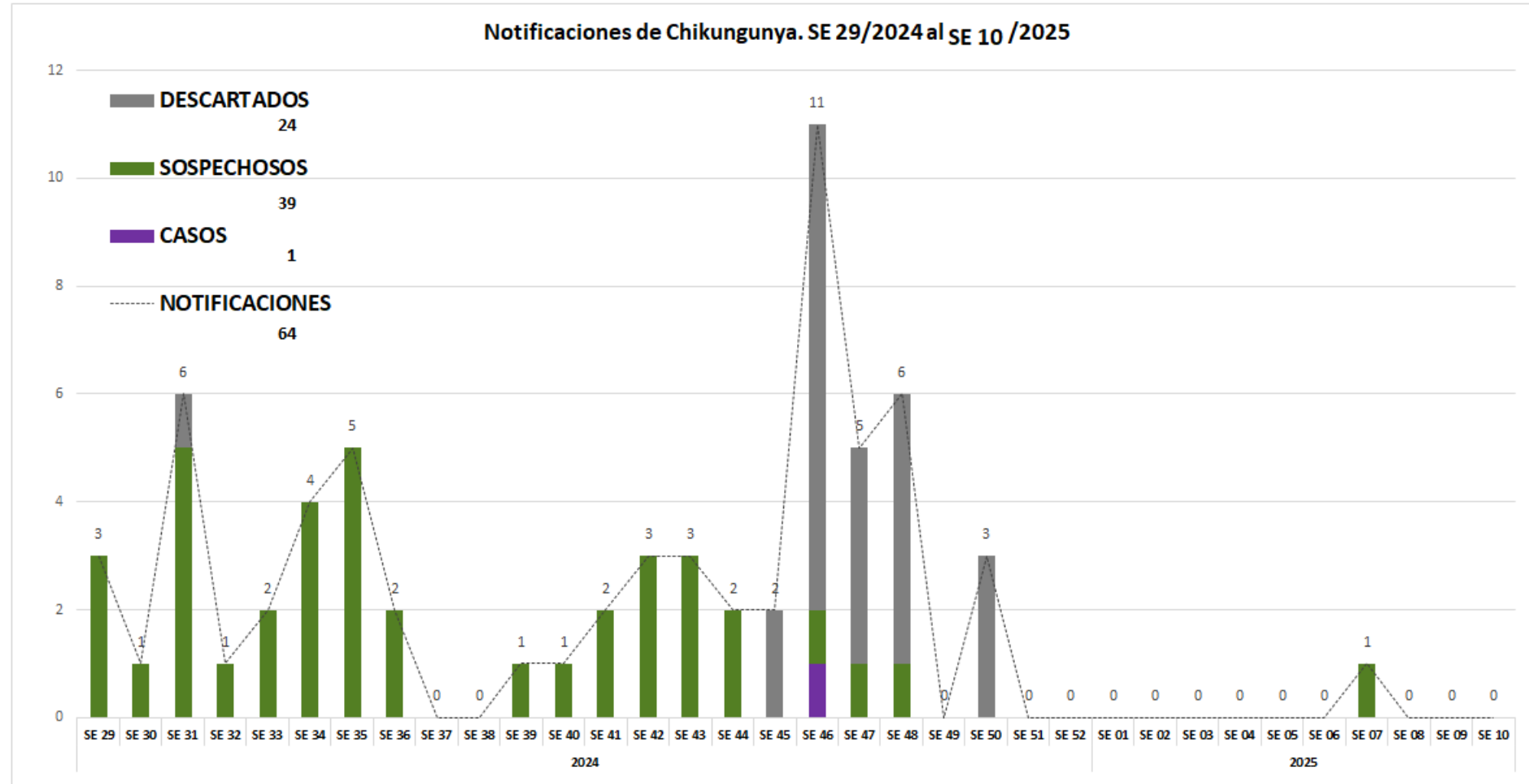


GRÁFICO 2. CURVA DE CASOS DE CHIKUNGUNYA. SE 29/2024 A SE 10/2025 IV REGION SANITARIA - GUAIRÁ

Descripción

Desde la SE 29/2024 a la SE 10/2025 se acumularon 1 casos de Chikungunya, de las cuales el 100%(1/1) corresponden a confirmados y 0%(0/1) a probables.

Se observó el pico máximo en la SE 46 (10 al 16 de noviembre de 2024) con 1 Caso.

Sin casos confirmados en las últimas 3 semanas.

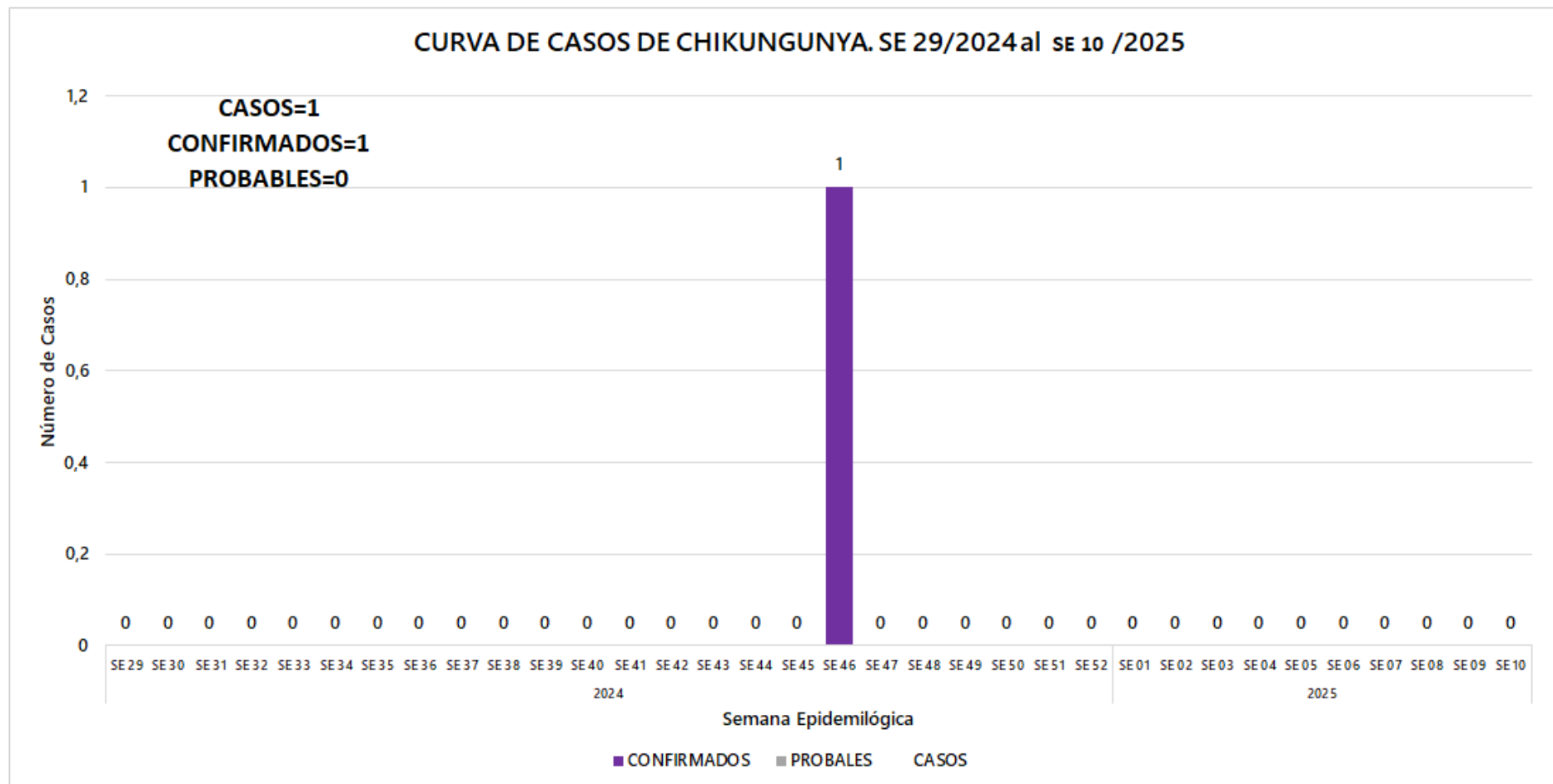


TABLA 1. CASOS ACUMULADOS DE CHIKUNGUNYA, DE LA SE 29/2024 A SE 10/2025 POR DISTRITOS DE RESIDENCIA. IV REGION SANITARIA - GUAIRÁ

Descripción

Se registró un caso confirmado de CHIKV en la SE 46-2024. En las últimas 3 semanas se registró 1 notificación de Chikungunya.

BARRIOS O DISTRITOS	CASOS DE CHIKV	TOTALES
VILLARRICA	1	47
FELIX PEREZ CARDOZO	0	3
YATAITY	0	2
ÑUMI	0	2
NATALICIO TALAVERA	0	2
MAURICIO JOSE TROCHE	0	2
TEBICUARY	0	1
MBOCAYATY	0	1
ITAPE	0	1
GENERAL EUGENIO A. GARAY	0	1
COLONIA INDEPENDENCIA	0	1
BORJA	0	1
SAN SALVADOR	0	0
PASO YOBAI	0	0
JOSE FASSARDI	0	0
ITURBE	0	0
DR. BOTTRELL	0	0
CORONEL MARTINEZ	0	0
TOTALES	1	64

GRÁFICO 3. CURVA DE NOTIFICACIONES DE DENGUE. SE 29/2024 A SE 10/2025 IV REGION SANITARIA -GUAIRÁ

Descripción

Desde la SE 29/2024 a la SE 10/2025 se acumularon 1636 notificaciones de Dengue, de las cuales el 2%(30/1636) corresponden a casos, 67%(1094/1636) a sospechosos y 31%(512/1636) a descartados.

Se observó el pico máximo de en la SE 50 (del 8 al 14 de diciembre de 2024) con 115 notificaciones.

En las últimas semanas se observó un leve descenso de las notificaciones.

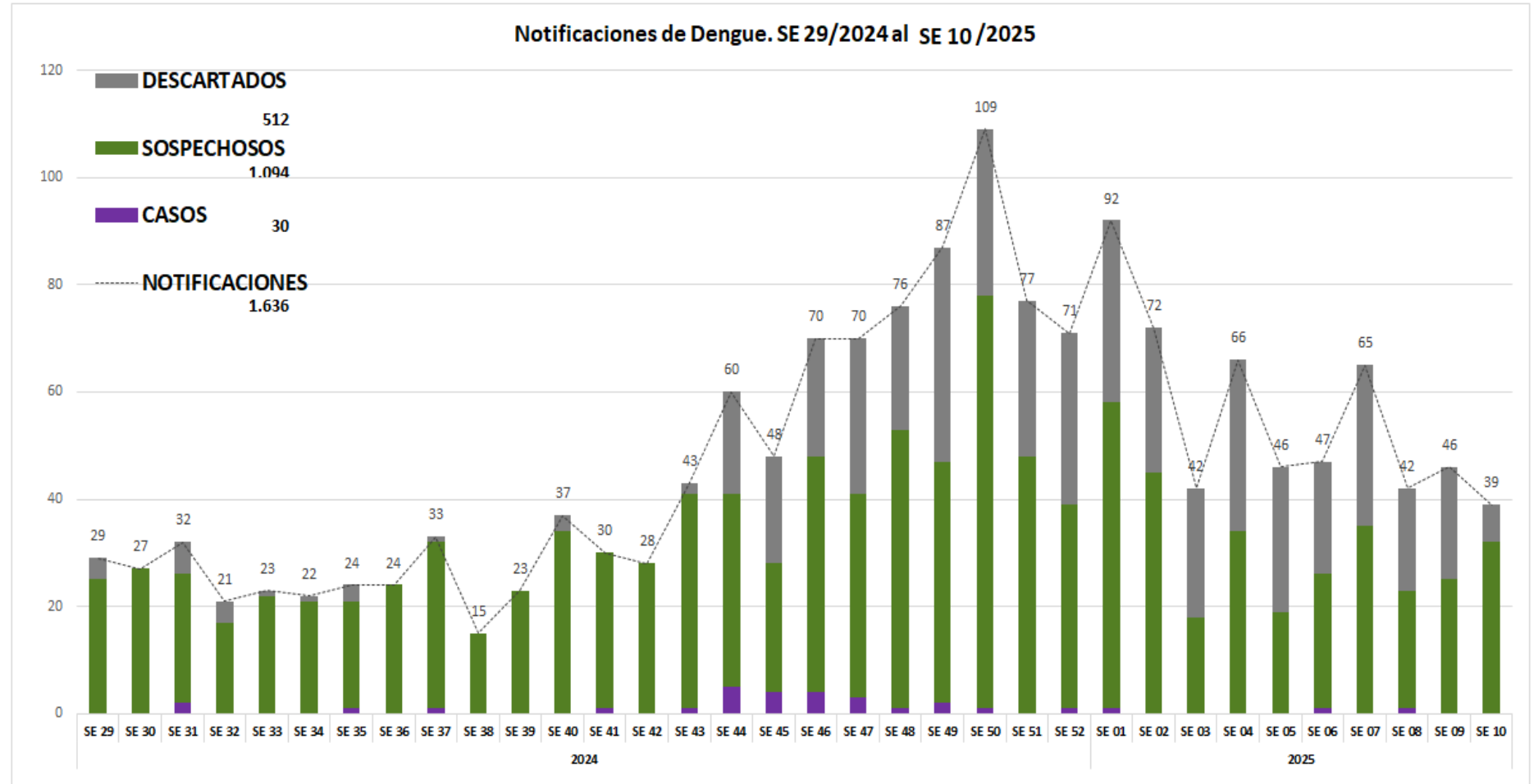


GRÁFICO 4. CURVA DE CASOS DE DENGUE. SE 29/2024 A SE 10/2025 IV REGION SANITARIA -GUAIRÁ

Descripción

Desde la SE 29/2024 a la SE 10/2025 se acumularon 1636 notificaciones de Dengue, de las cuales el 70%(21/30) corresponden a casos, 30%(9/30) a probables.

Se observó el pico máximo de en la SE 44 (27 de octubre del 2024 al 02 de noviembre del 2024) con 5 Casos.

Con 1 caso confirmado en últimas 3 semanas.

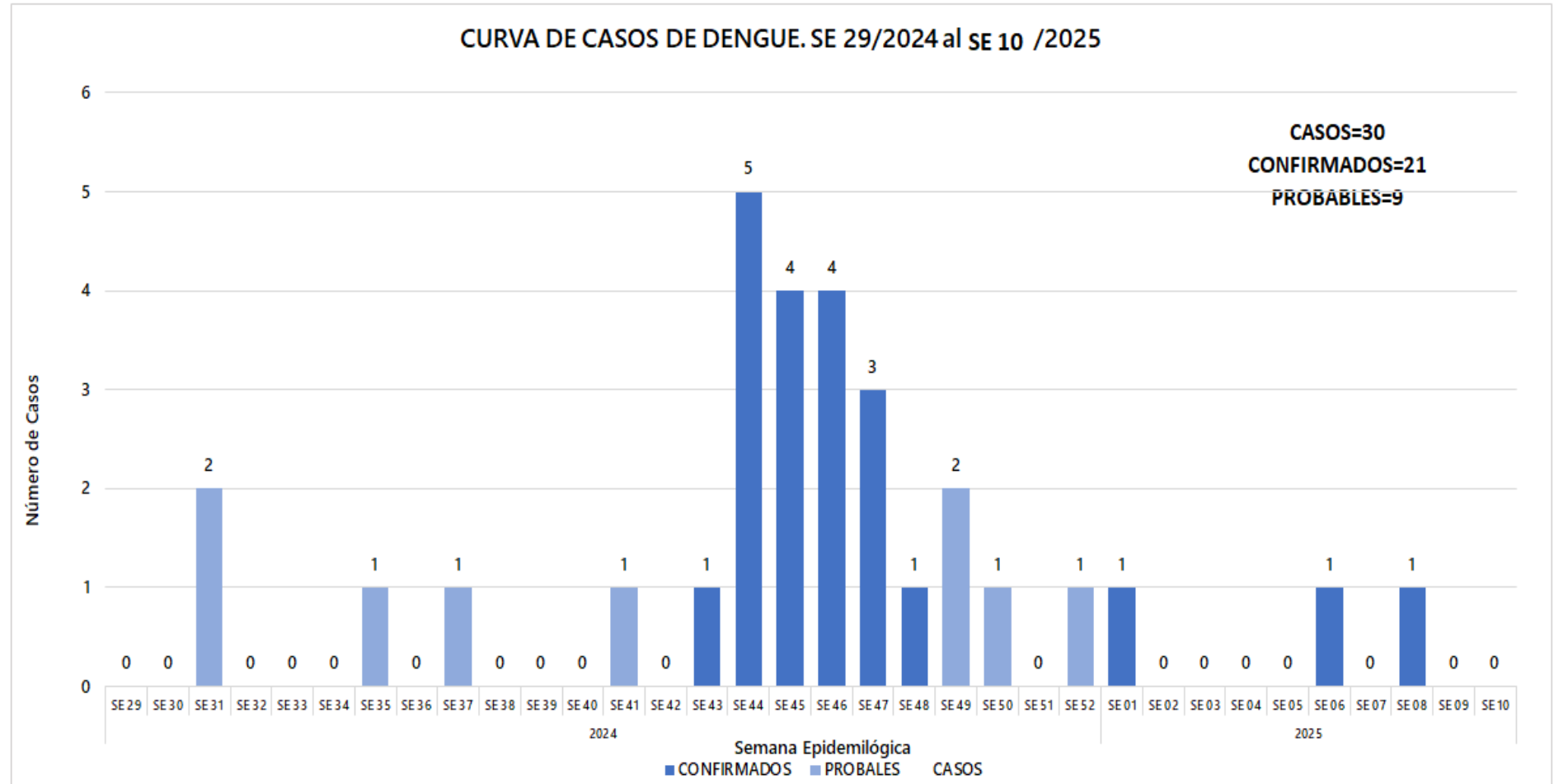


TABLA 3. CASOS ACUMULADOS DE DENGUE, DE LA SE 29/2024 A SE 10/2025 POR DISTRITOS DE RESIDENCIA. IV REGION SANITARIA - GUAIRÁ

Descripción

El distrito con mayor proporción de casos es Villarrica 57%(17/30) de los casos, seguido de Mauricio José Troche 13%(4/30), Mbocayaty 7%(2/30) , Félix Pérez Cardozo 7%(2/30) y los demás distritos en menor medida.

BARRIOS O DISTRITOS	CASOS DE DENGUE	TOTALES
VILLARRICA	17	741
MAURICIO JOSE TROCHE	4	90
MBOCAYATY	2	63
FELIX PEREZ CARDOZO	2	59
COLONIA INDEPENDENCIA	1	178
BORJA	1	41
YATAITY	1	35
JOSE FASSARDI	1	30
SAN SALVADOR	1	19
PASO YOBAI	0	91
ITURBE	0	80
ITAPE	0	57
ÑUMI	0	46
CORONEL MARTINEZ	0	34
NATALICIO TALAVERA	0	22
GENERAL EUGENIO A. GARAY	0	22
TEBICUARY	0	18
DR. BOTTRELL	0	10
TOTALES	30	1636

TABLA 4 . CASOS DE DENGUE, DE LAS ULTIMAS 3 SEMANAS 08, 09, 10/2025 POR DISTRITOS Y BARRIOS DE RESIDENCIA . IV REGION SANITARIA - GUAIRÁ

Descripción

En las últimas 3 semanas se registraron 127 notificaciones de Dengue, procedentes de Yataity(2), Villarrica(58), Tobicuary(2), Paso Yobai(11), Ñumi(4), Natalicio Talavera(1), Mbocayaty(4), Mauricio José Troche(7), José Fassardi(3), Iturbe(7), Itape(4), General Eugenio A. Garay(3), Félix Pérez Cardozo(5), Colonia Independencia(13), Borja(3). Con 1 caso en las últimas tres semanas procedentes de Villarrica(1).

DISTRITOS	BARRIOS	NOTIFICACIONES DENGUE ULTIMAS 3 SEMANAS	CASOS DE DENGUE ULTIMAS 3 SEMANAS	MAURICIO JOSE TROCHE	SAN BLAS		
YATAITY	COSMOS	1	0	MAURICIO JOSE TROCHE	SAN BLAS	2	0
YATAITY	POTRERO BENEGAS	1	0	MAURICIO JOSE TROCHE	CENTRO	2	0
VILLARRICA	SAN MIGUEL	7	0	MAURICIO JOSE TROCHE	CERRO PUNTA	1	0
VILLARRICA	LOMAS VALENTINAS	5	0	MAURICIO JOSE TROCHE	SAN MIGUEL	1	0
VILLARRICA	SANTA LIBRADA	7	0	MAURICIO JOSE TROCHE	CHACORE	1	0
VILLARRICA	CENTRO	6	0	JOSE FASSARDI	SANTA ROSA	1	0
VILLARRICA	TUYUTIMI	4	0	JOSE FASSARDI	NIÑO JESUS	1	0
VILLARRICA	CAROVENI	3	0	JOSE FASSARDI	SANTO DOMINGO	1	0
VILLARRICA	RINCON	3	0	ITURBE	SAN FRANCISCO	1	0
VILLARRICA	YBAROTY	4	1	ITURBE	SAN JUAN	1	0
VILLARRICA	SANTA LUCIA	5	0	ITURBE	CAPITAN BRIZUELA	1	0
VILLARRICA	ESTACION	1	0	ITURBE	CANDEA GUASU	1	0
VILLARRICA	YVAROTY	2	0	ITURBE	SAN LUIS	1	0
VILLARRICA	ITA YVU	1	0	ITURBE	FATIMA	2	0
VILLARRICA	COSTA ESPINILLO	2	0	ITAPE	INMACULADA CONCEPCIÓN	1	0
VILLARRICA	SAN BLAS	2	0	ITAPE	CORAZON DE JESUS	1	0
VILLARRICA	ROSADO	1	0	ITAPE	DULCE NOMBRE DE JESUS	1	0
VILLARRICA	CAÑADA SAN JUAN	1	0	ITAPE	COSTA HU	1	0
VILLARRICA	YVYRA ROVY	1	0	GENERAL EUGENIO A. GARAY	POTRERO	1	0
VILLARRICA	POTRERO SAN FRANCISCO	1	0	GENERAL EUGENIO A. GARAY	CIERVO KUA	2	0
VILLARRICA	SANTA ROSA	1	0	FELIX PEREZ CARDOZO	KAUNDY	1	0
VILLARRICA	PISADERA	1	0	FELIX PEREZ CARDOZO	CENTRO	1	0
TEBICUARY	ZONA INDUSTRIAL	2	0	FELIX PEREZ CARDOZO	POTRERO MELGAREJO	2	0
PASO YOBAI	ARROYO MOROTI	1	0	FELIX PEREZ CARDOZO	COSTA MERCADO	1	0
PASO YOBAI	SAN COSME	3	0	COLONIA INDEPENDENCIA	VIRGEN DE FATIMA	2	0
PASO YOBAI	SAN ANTONIO	2	0	COLONIA INDEPENDENCIA	CALLE FLORIDA	2	0
PASO YOBAI	SANTA MARIA	1	0	COLONIA INDEPENDENCIA	SANTO DOMINGO	1	0
PASO YOBAI	8 DE DICIEMBRE	1	0	COLONIA INDEPENDENCIA	MELGAREJO	1	0
PASO YOBAI	SAN JOSE	2	0	COLONIA INDEPENDENCIA	PAÑETEY	1	0
PASO YOBAI	PLANCHADA	1	0	COLONIA INDEPENDENCIA	CARLOS PFANNL	1	0
ÑUMI	CENTRAL	2	0	COLONIA INDEPENDENCIA	POTRERO DEL CARMEN	2	0
ÑUMI	MBARIGUI	1	0	COLONIA INDEPENDENCIA	SANTA CECILIA SUB-URBANO	1	0
ÑUMI	CERRO KORA	1	0	COLONIA INDEPENDENCIA	SAN BONIFACIO	1	0
NATALICIO TALAVERA	VIRGEN DEL ROSARIO	1	0	COLONIA INDEPENDENCIA	YROYSA LINEA 6	1	0
MBOCAYATY	JORGE NAVILLE	1	0	BORJA	RINCON	1	0
MBOCAYATY	MARIA AUXILIADORA	1	0	BORJA	YHACA GUASU	1	0
MBOCAYATY	VIRGEN DEL ROSARIO	1	0	BORJA	CORDILLERA	1	0
MBOCAYATY	SANTA BARBARA	1	0				
				TOTALES		127	1

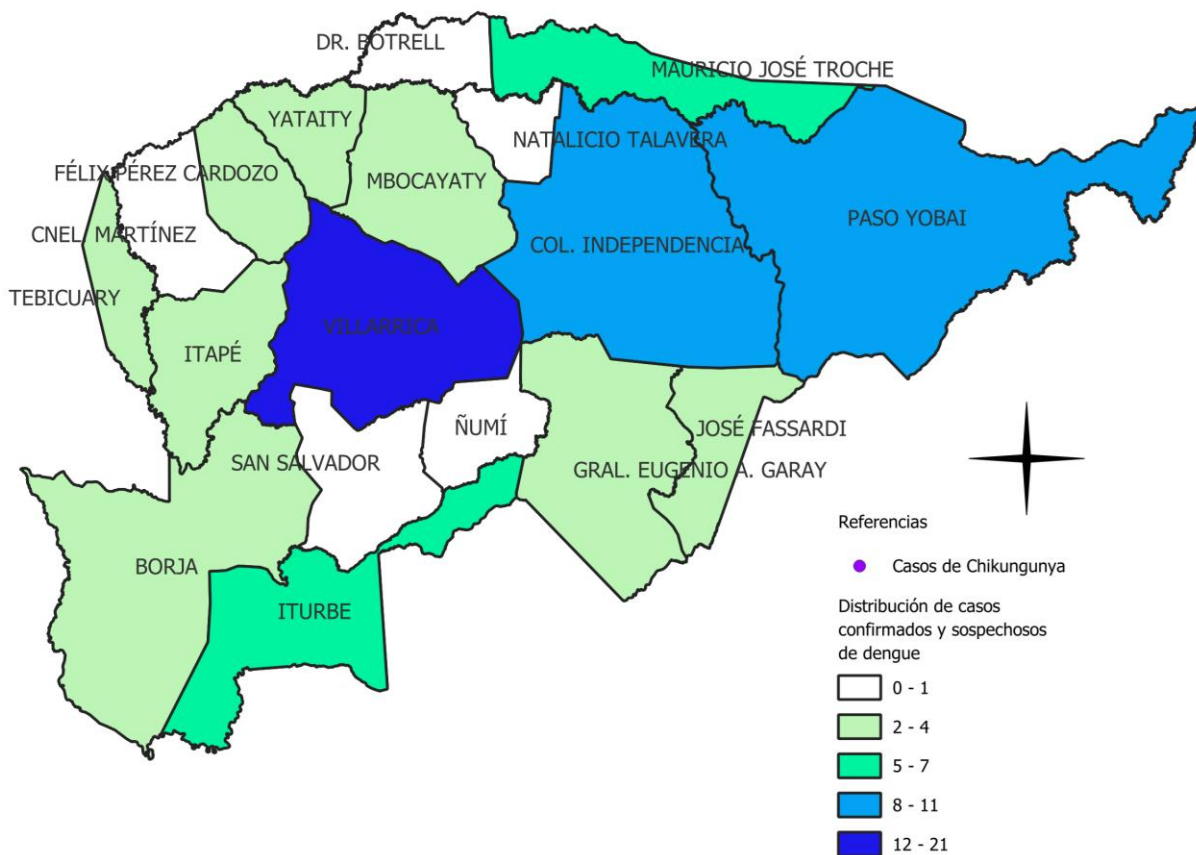
MAPAS DE DISTRIBUCIÓN DE CASOS

GUAIRA

Vigilancia de Chikungunya y Dengue

SE 08,09,10

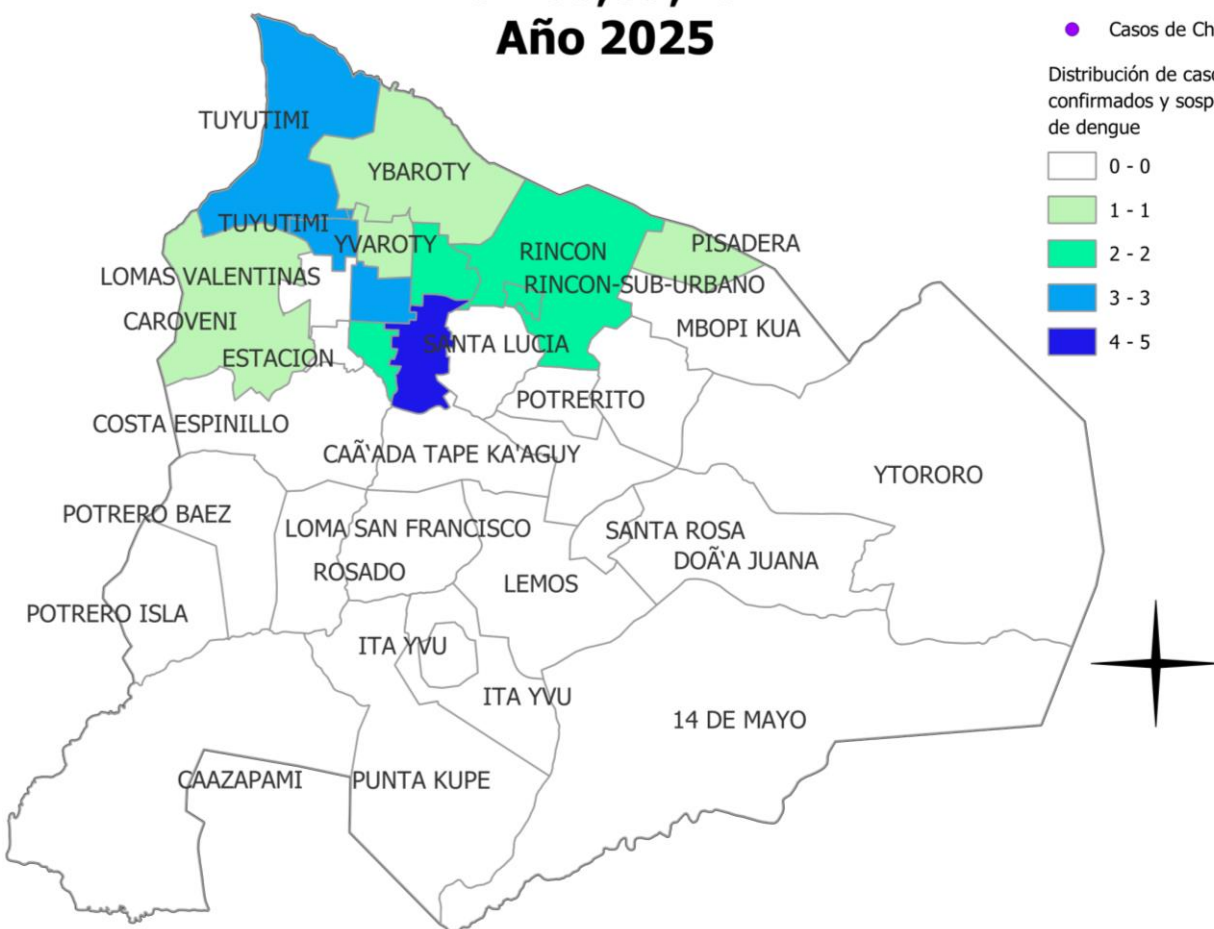
Año 2025



DISTRITOS	CONFIRMADOS	PROBABLES	SOSPECHAS	TOTAL
VILLARRICA	1	0	20	21
COLONIA INDEPENDENCIA	0	0	11	11
PASO YOBAI	0	0	10	10
MAURICIO JOSE TROCHE	0	0	7	7
ITURBE	0	0	7	7
FELIX PEREZ CARDOZO	0	0	4	4
MBOCAYATY	0	0	3	3
BORJA	0	0	3	3
JOSE FASSARDI	0	0	3	3
GENERAL EUGENIO A. GARAY	0	0	3	3
ITAPE	0	0	3	3
TEBICUARY	0	0	2	2
YATAITY	0	0	2	2
ÑUMÍ	0	0	1	1
NATALICIO TALAVERA	0	0	0	0
SAN SALVADOR	0	0	0	0
DR. BOTTRELL	0	0	0	0
CORONEL MARTINEZ	0	0	0	0
TOTALES	1	0	79	80

MAPAS DE DISTRIBUCIÓN DE CASOS

VILLARRICA Vigilancia de Chikungunya y Dengue SE 08,09,10 Año 2025



BARRIOS	CONFIRMADOS	PROBABLES	SOSPECHAS	TOTAL
TUYUTIMI	0	0	3	3
SANTA LUCIA	0	0	3	3
CENTRO	0	0	3	3
SAN MIGUEL	0	0	2	2
SANTA LIBRADA	0	0	2	2
RINCON	0	0	2	2
SAN BLAS	0	0	2	2
CAROVENI	0	0	1	1
YBAROTY	1	0	0	1
YVAROTY	0	0	1	1
PISADERA	0	0	1	1
TOTAL	1	0	20	21