

BOLETIN SEMANAL

ARBOVIROSIS

IV REGION SANITARIA - GUAIRÁ

SE 29/2024 A SE 08/2025 (del 14 de julio del 2024 al 22 de febrero del 2025)

Descripción

Este boletín contiene información actualizada de la Situación Epidemiológica de Arbovirosis: Dengue, Zika y Chikungunya.

Los datos presentados, tienen como fuente principal la base nacional de la Vigilancia de Arbovirosis.

Consideraciones

El contenido de este boletín puede modificarse según la dinámica de la vigilancia de las Arbovirosis: Dengue, Chikungunya y Zika.

Las notificaciones de Arbovirosis se definen operacionalmente, en este boletín, a partir de la Resolución N° 335/2023, correspondiente al 29 de junio del año 2023 "Criterios de definición de casos de arbovirosis: dengue, chikungunya y zika y el flujograma de toma de muestra para laboratorio".

Remitirse a este documento oficial para conocer las definiciones epidemiológicas de caso, utilizados en este material.

ELABORADO POR LA UNIDAD EPIDEMIOLOGICA REGIONAL

Epidemiólogo Regional:

Dra. Beatriz Ojeda

Correo electrónico:

epidemiologiaivrs@mspbs.gov.py

Unidad Epidemiológica Regional: Cuarta Región Sanitaria, Guairá.

Oficina: Gral. Duarte & Spezzini, Villarrica

GRÁFICO 1. CURVA DE NOTIFICACIONES DE CHIKUNGUNYA. SE 29/2024 A SE 08/2025 IV REGION SANITARIA - GUAIRÁ

Descripción

Desde la SE 29/2024 a la SE 08/2025 se acumularon 59 notificaciones de Chikungunya, de las cuales el 2%(1/59) corresponden a casos, 32%(19/59) a descartados y 66%(39/59) a sospechosos.

Se observó el pico máximo de en la SE 46 (10 al 16 de noviembre de 2024) con 11 notificaciones.

En las últimas semanas se observó una tendencia descendente de notificaciones.

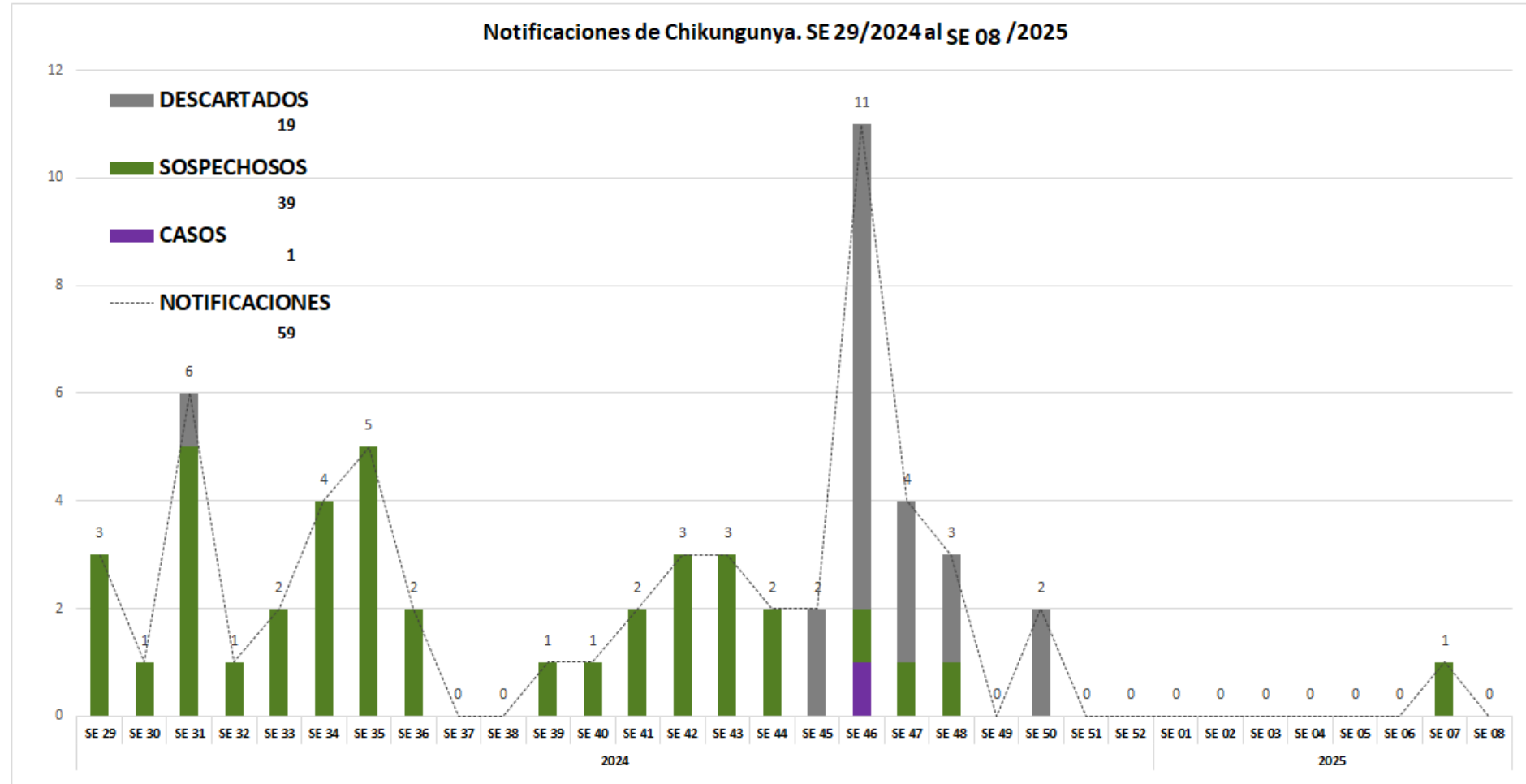


GRÁFICO 2. CURVA DE CASOS DE CHIKUNGUNYA. SE 29/2024 A SE 08/2025 IV REGION SANITARIA - GUAIRÁ

Descripción

Desde la SE 29/2024 a la SE 08/2025 se acumularon 1 casos de Chikungunya, de las cuales el 100%(1/1) corresponden a confirmados y 0%(0/1) a probables.

Se observó el pico máximo en la SE 46 (10 al 16 de noviembre de 2024) con 1 Caso.

Sin casos confirmados en las últimas 3 semanas.

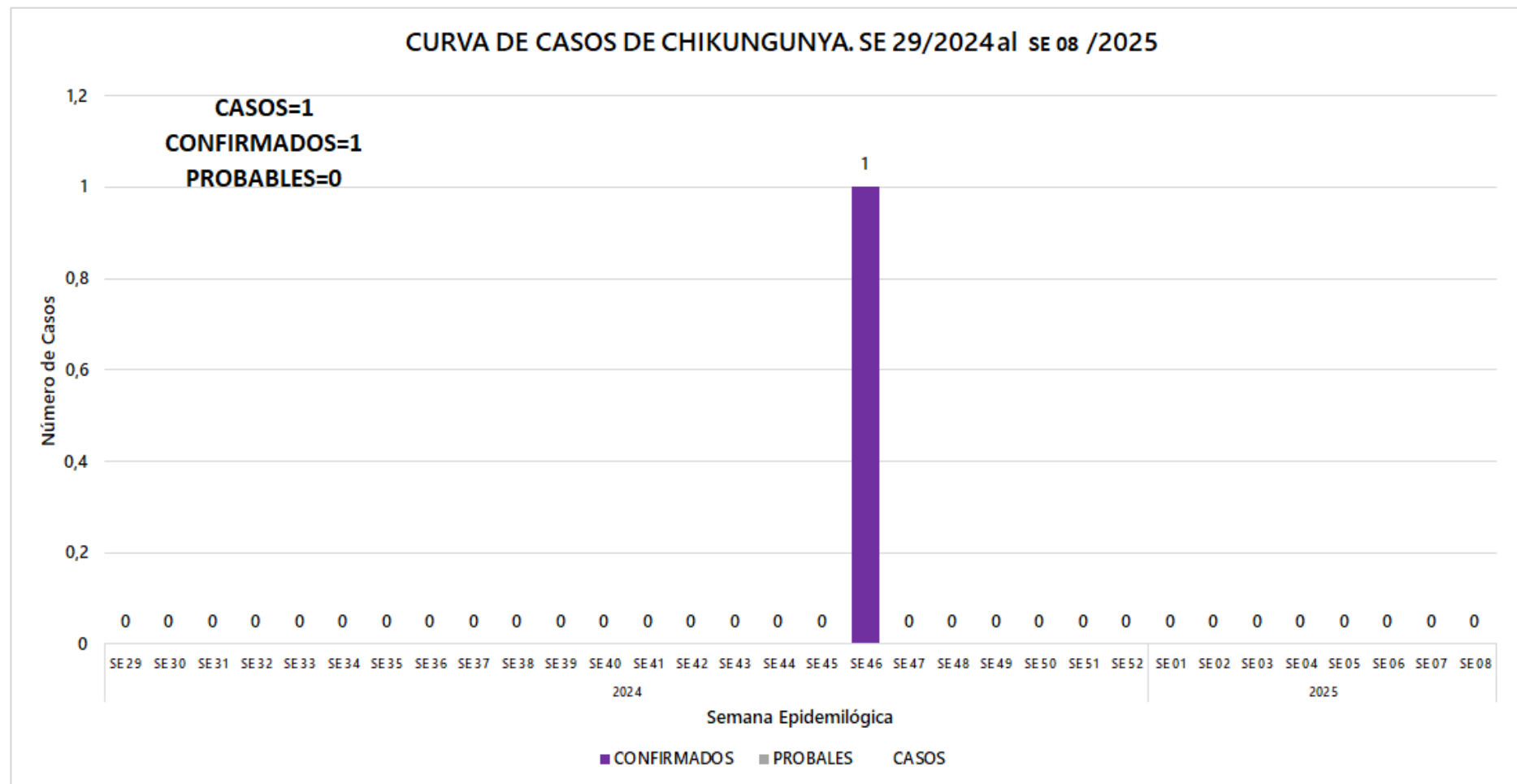


TABLA 1. CASOS ACUMULADOS DE CHIKUNGUNYA, DE LA SE 29/2024 A SE 08/2025 POR DISTRITOS DE RESIDENCIA. IV REGION SANITARIA - GUAIRÁ

Descripción

Se registró un caso confirmado de CHIKV en la SE 46-2024. En las últimas 3 semanas se registró 1 notificación de Chikungunya.

BARRIOS O DISTRITOS	CASOS DE CHIKV	TOTALES
VILLARRICA	1	43
FELIX PEREZ CARDOZO	0	3
ÑUMI	0	2
NATALICIO TALAVERA	0	2
MAURICIO JOSE TROCHE	0	2
YATAITY	0	1
TEBICUARY	0	1
MBOCAYATY	0	1
ITAPE	0	1
GENERAL EUGENIO A. GARAY	0	1
COLONIA INDEPENDENCIA	0	1
BORJA	0	1
SAN SALVADOR	0	0
PASO YOBAI	0	0
JOSE FASSARDI	0	0
ITURBE	0	0
DR. BOTTRELL	0	0
CORONEL MARTINEZ	0	0
TOTALES	1	59

TABLA 2 . CASOS DE CHIKUNGUNYA, DE LAS ULTIMAS 3 SEMANAS 06, 07, 08/2025 POR DISTRITOS Y BARRIOS DE RESIDENCIA . IV REGION SANITARIA - GUAIRÁ

Descripción

En las últimas 3 semanas se registraron 1 notificaciones de Chikungunya, procedentes de Villarrica(1).
Sin casos en las últimas tres semanas.

DISTRITOS	BARRIOS	NOTIFICACIONES CHIK ULTIMAS 3 SEMANAS	CASOS DE CHIK ULTIMAS 3 SEMANAS
VILLARRICA	TUYUTIMI	1	0
TOTALES		1	0

GRÁFICO 3. CURVA DE NOTIFICACIONES DE DENGUE. SE 29/2024 A SE 08/2025 IV REGION SANITARIA -GUAIRÁ

Descripción

Desde la SE 29/2024 a la SE 08/2025 se acumularon 1603 notificaciones de Dengue, de las cuales el 2%(30/1603) corresponden a casos, 67%(1078/1603) a sospechosos y 31%(495/1603) a descartados.

Se observó el pico máximo de en la SE 50 (del 8 al 14 de diciembre de 2024) con 115 notificaciones.

En las últimas semanas se observó un leve aumento de las notificaciones.

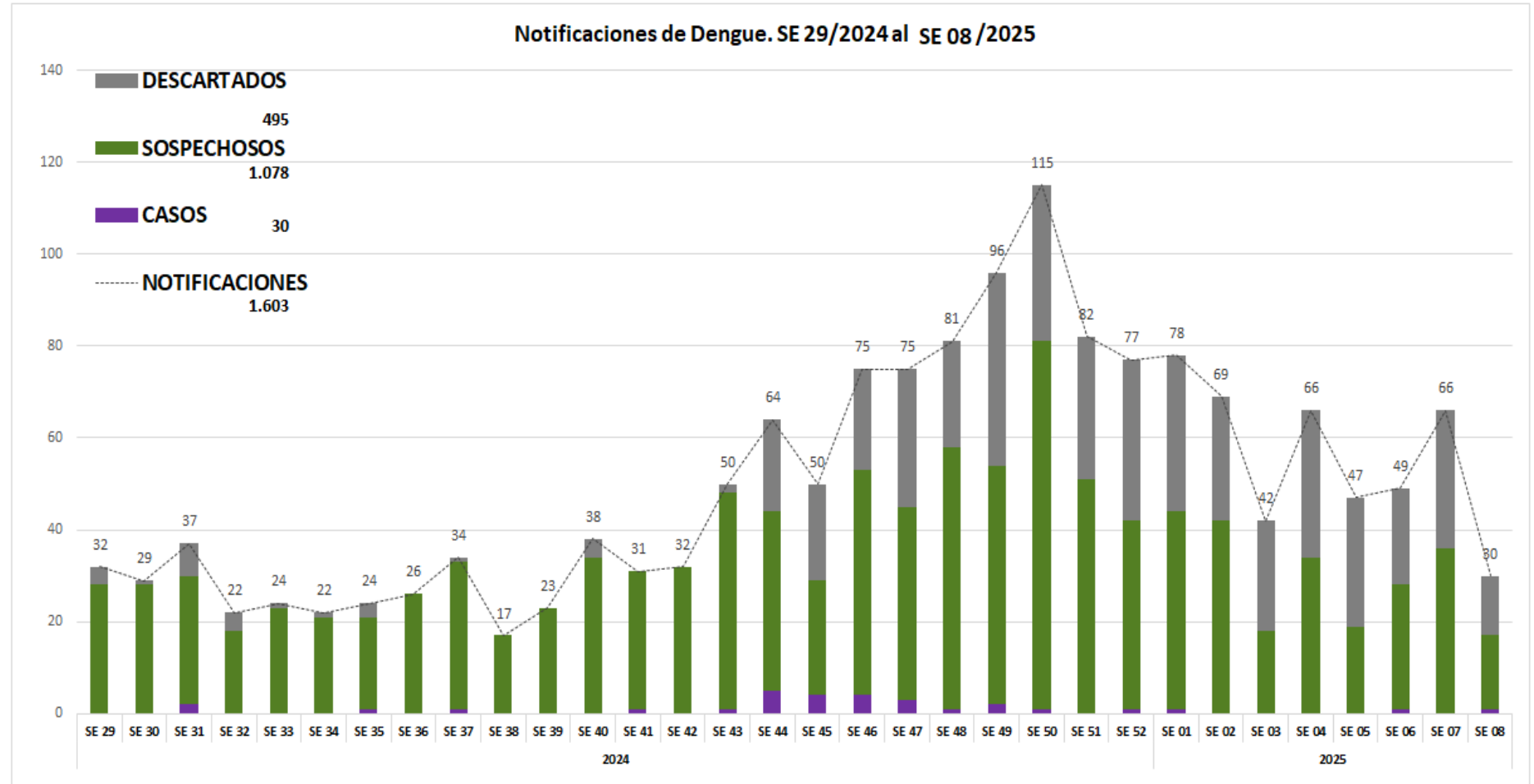


GRÁFICO 4. CURVA DE CASOS DE DENGUE. SE 29/2024 A SE 08/2025 IV REGION SANITARIA -GUAIRÁ

Descripción

Desde la SE 29/2024 a la SE 08/2025 se acumularon 1603 notificaciones de Dengue, de las cuales el 70%(21/30) corresponden a casos, 30%(9/30) a probables.

Se observó el pico máximo de en la SE 44 (27 de octubre del 2024 al 02 de noviembre del 2024) con 5 Casos.

Con 2 casos confirmados en últimas 3 semanas.

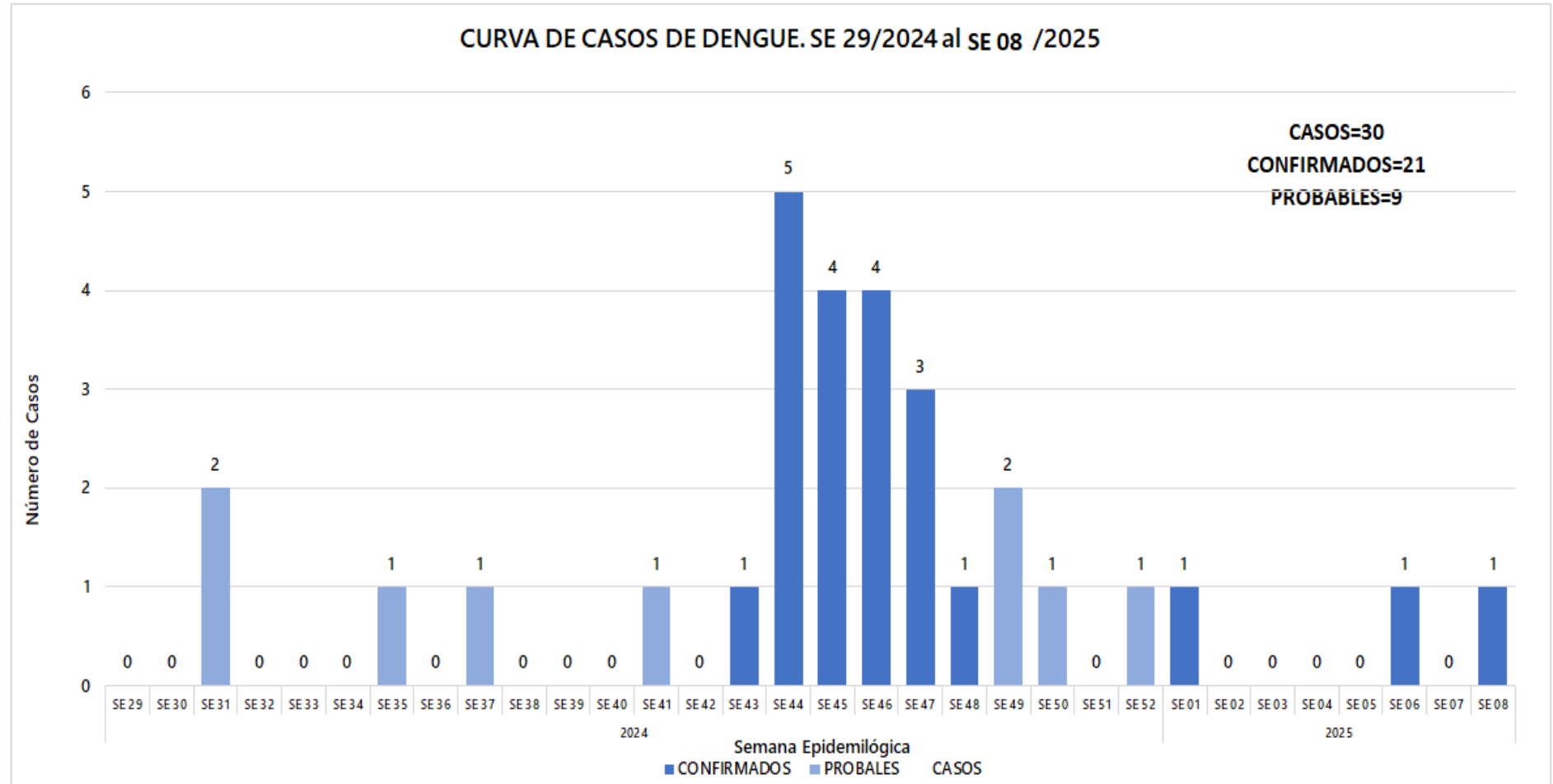


TABLA 3. CASOS ACUMULADOS DE DENGUE, DE LA SE 29/2024 A SE 08/2025 POR DISTRITOS DE RESIDENCIA. IV REGION SANITARIA - GUAIRÁ

Descripción

El distrito con mayor proporción de casos es Villarrica 53%(16/30) de los casos, seguido de Mauricio José Troche 13%(4/30), Mbocayaty 7%(2/30) , Félix Pérez Cardozo 7%(2/30) y los demás distritos en menor medida.

BARRIOS O DISTRITOS	CASOS DE DENGUE	TOTALES
VILLARRICA	16	722
MAURICIO JOSE TROCHE	4	91
MBOCAYATY	2	63
FELIX PEREZ CARDOZO	2	58
COLONIA INDEPENDENCIA	1	168
BORJA	1	40
YATAITY	1	35
JOSE FASSARDI	1	33
SAN SALVADOR	1	21
PASO YOBAI	1	83
ITURBE	0	80
ITAPE	0	60
ÑUMI	0	43
CORONEL MARTINEZ	0	36
NATALICIO TALAVERA	0	23
GENERAL EUGENIO A. GARAY	0	20
TEBICUARY	0	16
DR. BOTTRELL	0	11
TOTALES	30	1603

TABLA 4 . CASOS DE DENGUE, DE LAS ULTIMAS 3 SEMANAS 06, 07, 08/2025 POR DISTRITOS Y BARRIOS DE RESIDENCIA . IV REGION SANITARIA - GUAIRÁ

Descripción

En las últimas 3 semanas se registraron 144 notificaciones de Dengue, procedentes de Villarrica(73), Tebicuary(2), San Salvador(1), Paso Yobai(9), Ñumi(4), Natalicio Talavera(2), Mboycaty(7), Mauricio José Troche(6), José Fassardi(4), Iturbe(6), Itape(7), General Eugenio A. Garay(1), Félix Pérez Cardozo(4), Dr. Bottrell(1), Colonia Independencia(10), Borja(7).

Con 2 casos en las últimas tres semanas procedentes de Villarrica(1), Paso Yobai(1).

DISTRITOS	BARRIOS	NOTIFICACIONES DENGUE ULTIMAS 3 SEMANAS	CASOS DE DENGUE ULTIMAS 3 SEMANAS	MAURICIO JOSE TROCHE	SAN BLAS		
VILLARRICA	SAN MIGUEL	16	0	MAURICIO JOSE TROCHE	ALEGRE	2	0
VILLARRICA	CENTRO	7	0	MAURICIO JOSE TROCHE	SANTA ROSA	1	0
VILLARRICA	LOMAS VALENTINAS	7	0	MAURICIO JOSE TROCHE	LOMA CLAVEL	1	0
VILLARRICA	TUYUTIMI	5	0	MAURICIO JOSE TROCHE	SAN MIGUEL	1	0
VILLARRICA	CAROVENI	5	0	JOSE FASSARDI	SAN PABLO	1	0
VILLARRICA	ESTACION	5	1	JOSE FASSARDI	SANTA ROSA	1	0
VILLARRICA	RINCON	4	0	JOSE FASSARDI	SANTO DOMINGO	1	0
VILLARRICA	YBAROTY	4	0	JOSE FASSARDI	SANTA CATALINA	1	0
VILLARRICA	SANTA LIBRADA	4	0	ITURBE	SAN FRANCISCO	3	0
VILLARRICA	14 DE MAYO	3	0	ITURBE	CAPITAN BRIZUELA	1	0
VILLARRICA	SANTA LUCIA	2	0	ITURBE	POTRERO	1	0
VILLARRICA	COSTA ESPINILLO	2	0	ITURBE	CANDEA GUASU	1	0
VILLARRICA	SAN BLAS	2	0	ITAPE	LOMA HOVY	2	0
VILLARRICA	DOÑA JUANA	1	0	ITAPE	POTRERO SOSA	1	0
VILLARRICA	MBOPI KUA	1	0	ITAPE	INMACULADA CONCEPCIÓN	1	0
VILLARRICA	ROSADO	1	0	ITAPE	CERRITO	1	0
VILLARRICA	ITA YVU	1	0	ITAPE	CORAZON DE JESUS	1	0
VILLARRICA	YVYRA ROVY	1	0	ITAPE	DULCE NOMBRE DE JESUS	1	0
VILLARRICA	POTRERO SAN FRANCISCO	1	0	GENERAL EUGENIO A. GARAY	CERRO POLILLA SAN PEDRO	1	0
VILLARRICA	SANTA ROSA	1	0	FELIX PEREZ CARDOZO	CENTRO	1	0
TEBICUARY	CENTRO	1	0	FELIX PEREZ CARDOZO	KAUNDY	1	0
TEBICUARY	ZONA INDUSTRIAL	1	0	FELIX PEREZ CARDOZO	SAN PEDRO	1	0
SAN SALVADOR	VIRGEN DE CAACUPE	1	0	FELIX PEREZ CARDOZO	POTRERO MELGAREJO	1	0
PASO YOBAI	3 DE NOVIEMBRE	1	0	DR. BOTTRELL	TAKUAPITY	1	0
PASO YOBAI	ARROYO MOROTI	1	0	COLONIA INDEPENDENCIA	MARIA AUXILIADORA	1	0
PASO YOBAI	CENTRO	1	0	COLONIA INDEPENDENCIA	VIRGEN DE FATIMA	1	0
PASO YOBAI	SANTA MARIA	1	1	COLONIA INDEPENDENCIA	CALLE FLORIDA	1	0
PASO YOBAI	MANGRULLO	1	0	COLONIA INDEPENDENCIA	CARLOS PFANNL	1	0
PASO YOBAI	SAN ANTONIO	1	0	COLONIA INDEPENDENCIA	YROYSA LINEA 2	1	0
PASO YOBAI	EL TRIUNFO	1	0	COLONIA INDEPENDENCIA	SAN GERVACIO	1	0
PASO YOBAI	SAN COSME	1	0	COLONIA INDEPENDENCIA	PIRECA ALTA SUB-URBANO	1	0
PASO YOBAI	ALBORADA	1	0	COLONIA INDEPENDENCIA	SANTA CECILIA SUB-URBANO	1	0
ÑUMI	ARROYITO	2	0	COLONIA INDEPENDENCIA	KURUSU PE	1	0
ÑUMI	CENTRAL	2	0	COLONIA INDEPENDENCIA	YROYSA LINEA 6	1	0
NATALICIO TALAVERA	VIRGEN DEL ROSARIO	1	0	BORJA	RINCON	2	0
NATALICIO TALAVERA	ESCUELA	1	0	BORJA	COLONIA 20 DE JUNIO	2	0
MBOCAYATY	JORGE NAVILLE	2	0	BORJA	BOQUERON	1	0
MBOCAYATY	VIRGEN DE LA ASUNCION	1	0	BORJA	VALLE PE	1	0
MBOCAYATY	MARIA AUXILIADORA	1	0	BORJA	ISLA ALTA	1	0
MBOCAYATY	SANTA LIBRADA	1	0				
MBOCAYATY	CAPITAN JOSE SAMUDIO	1	0				
MBOCAYATY	SANTA BARBARA	1	0				
				TOTALES		144	2

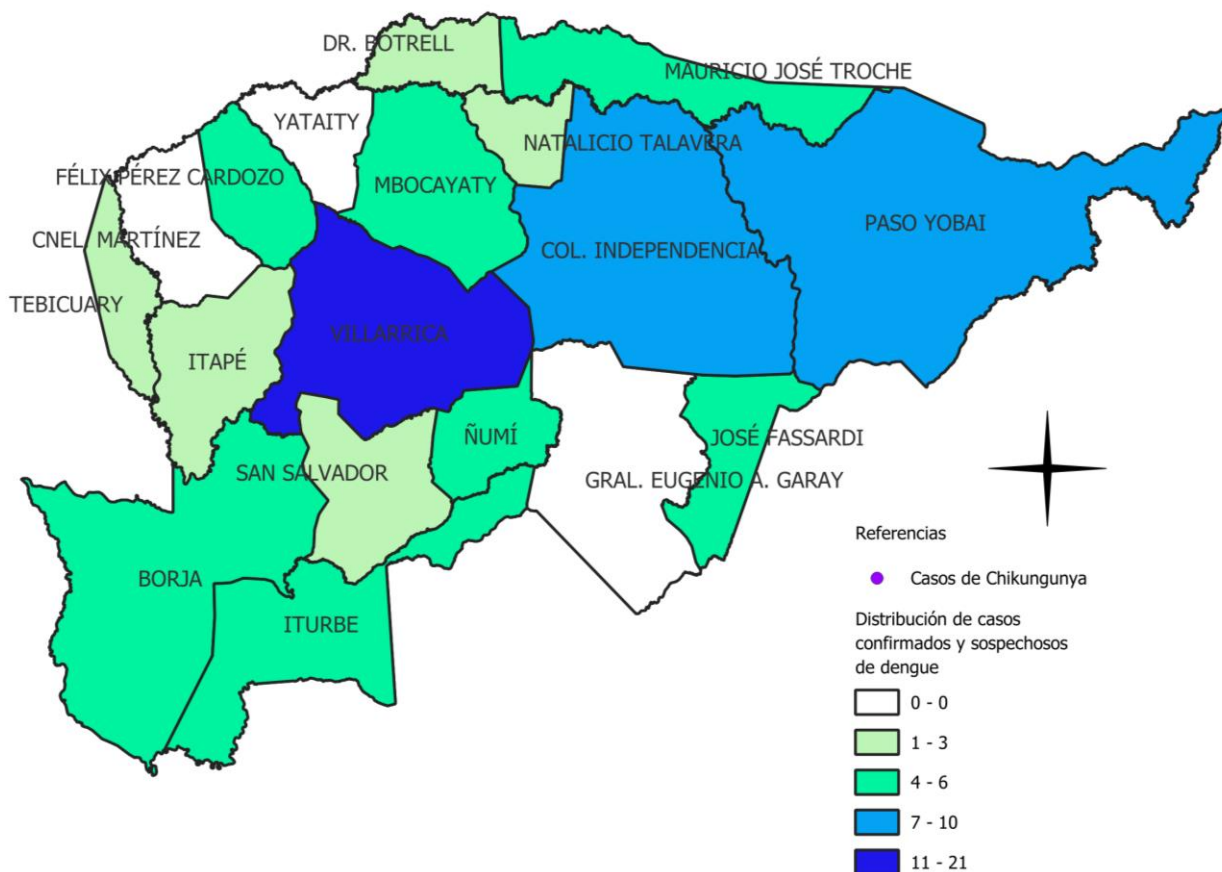
MAPAS DE DISTRIBUCIÓN DE CASOS

GUAIRA

Vigilancia de Chikungunya y Dengue

SE 06,07,08

Año 2025



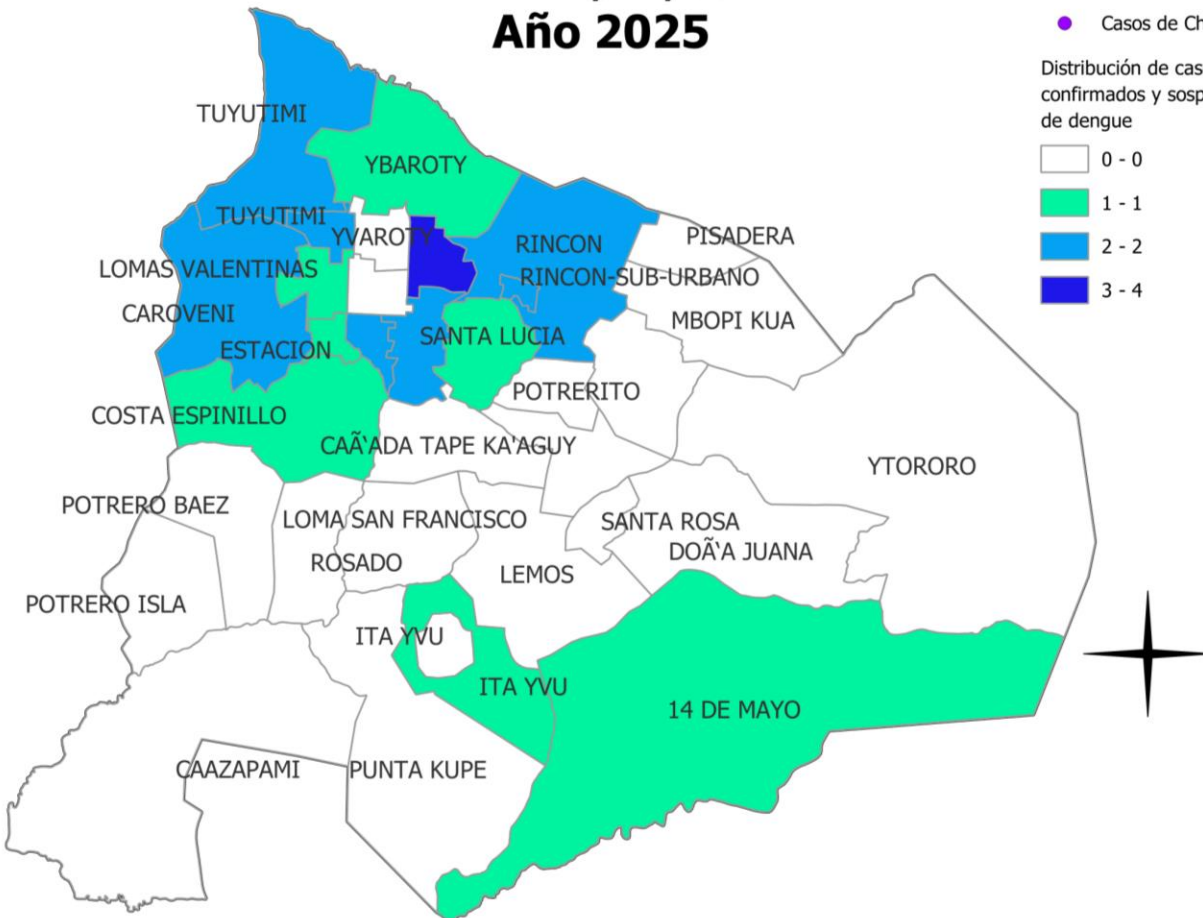
DISTRITOS	CONFIRMADOS	PROBABLES	SOSPECHAS	TOTAL
VILLARRICA	1	0	20	21
COLONIA INDEPENDENCIA	0	0	10	10
PASO YOBAI	1	0	8	9
ITURBE	0	0	6	6
BORJA	0	0	5	5
MBOCAYATY	0	0	5	5
MAURICIO JOSE TROCHE	0	0	5	5
ÑUMÍ	0	0	4	4
FELIX PEREZ CARDOZO	0	0	4	4
JOSE FASSARDI	0	0	4	4
ITAPE	0	0	3	3
NATALICIO TALAVERA	0	0	2	2
TEBICUARY	0	0	1	1
DR. BOTTRELL	0	0	1	1
SAN SALVADOR	0	0	1	1
CORONEL MARTINEZ	0	0	0	0
GENERAL EUGENIO A. GARAY	0	0	0	0
YATAITY	0	0	0	0
TOTALES	2	0	79	81

NO SE REGISTRARÓN CASOS DE CHIKUNGUNYA EN LAS ÚLTIMAS 3 SEMANAS

MAPAS DE DISTRIBUCIÓN DE CASOS

VILLARRICA

Vigilancia de Chikungunya y Dengue SE 06,07,08 Año 2025



BARRIOS	CONFIRMADOS	PROBABLES	SOSPECHAS	TOTAL
SAN MIGUEL	0	0	4	4
TUYUTIMI	0	0	2	2
SANTA LIBRADA	0	0	2	2
CAROVENI	0	0	2	2
RINCON	0	0	2	2
YBAROTY	0	0	1	1
SANTA LUCIA	0	0	1	1
COSTA ESPINILLO	0	0	1	1
LOMAS VALENTINAS	0	0	1	1
14 DE MAYO	0	0	1	1
ESTACION	1	0	0	1
SAN BLAS	0	0	1	1
ITA YVU	0	0	1	1
POTRERO SAN FRANCISCO	0	0	1	1
TOTAL	1	0	20	21

NO SE REGISTRARÓN CASOS DE CHIKUNGUNYA EN LAS ÚLTIMAS 3 SEMANAS

GRÁFICO 5 . CURVA DE NOTIFICACIONES DE ZIKA. SE 29/2024 A SE 08/2025 IV REGION SANITARIA - GUAIRÁ

Descripción

Desde la SE 29/2024 a la SE 08/2025. Se Registraron 0 notificaciones de ZIKA.

No se registraron notificaciones de zika