

BOLETIN SEMANAL

ARBOVIROSIS

VII REGION SANITARIA- ITAPUA

SE 29/2024 a la SE 11/2025
(14 de julio del 2024 al 15 de marzo de 2025)

Descripción

Este boletín contiene información actualizada de la Situación Epidemiológica de Arbovirosis: Dengue, Zika y Chikungunya.

Los datos presentados, tienen como fuente principal la base nacional de la Vigilancia de Arbovirosis.

Consideraciones

El contenido de este boletín puede modificarse según la dinámica de la vigilancia de las Arbovirosis: Dengue, Chikungunya y Zika.

Las notificaciones de Arbovirosis se definen operacionalmente, en este boletín, a partir de la Resolución N° 0335/2023 "Criterios de definición de casos de arbovirosis: dengue, chikungunya y zika".

Remitirse a este documento oficial para conocer las definiciones epidemiológicas de caso, utilizados en este material.

ELABORADO POR LA UNIDAD EPIDEMIOLOGICA REGIONAL

Epidemióloga Regional:

Dra. María Pastora Duarte Casco

Colaboradores:

Mg. Laura Mariola Bogado Aguilera

Lic. Marta Alvidez

Lic. Digna Caceres

Universitaria Diana Figueredo

Correo electrónico:

vigilanciaepidemiologica.itapua@mspbs.gov.py

Unidad Epidemiológica Regional: VII Región Sanitaria

Oficina: Encarnación

GRAFICO 1. CURVA DE NOTIFICACIONES DE CHIKUNGUNYA. SE 29/2024 a SE 11/2025 VII REGION SANITARIA- ITAPUA

Desde la SE 29 del 2024 a la SE 11 del 2025 se acumularon 10 notificaciones de Chikungunya, de las cuales el **5% (0/10)** corresponden a casos, **50%(5/10)** a descartados y **50% (5/10)** a sospechosos

En las últimas semanas se observó que no hubo de notificaciones. Los datos de las ultimas 3 semanas están sujetas a modificación

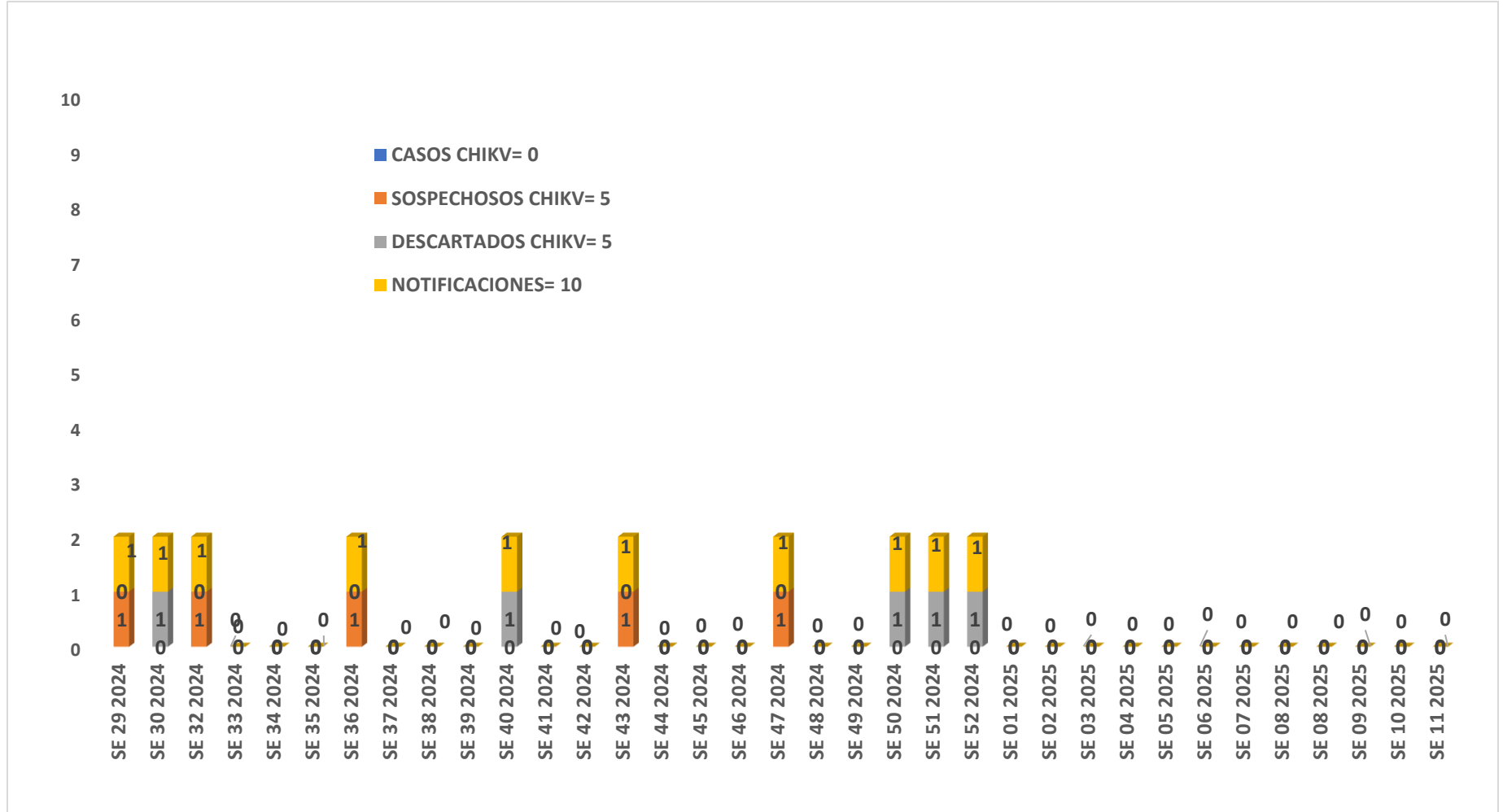


GRAFICO 1. CURVA DE CASOS DE CHIKUNGUNYA. SE 29/2024 a SE 11/2025 VII REGION SANITARIA- ITAPUA

Desde la SE 29 del 2024 a la SE 11 del 2025 se acumularon 10 notificaciones de Chikungunya, de las cuales el **5% (0/10)** corresponden a casos, **50%(5/10)** a descartados y **50% (5/10)** a sospechosos

En las últimas semanas se observó que no hubo de notificaciones.

Los datos de las ultimas 3 semanas están sujetas a modificación

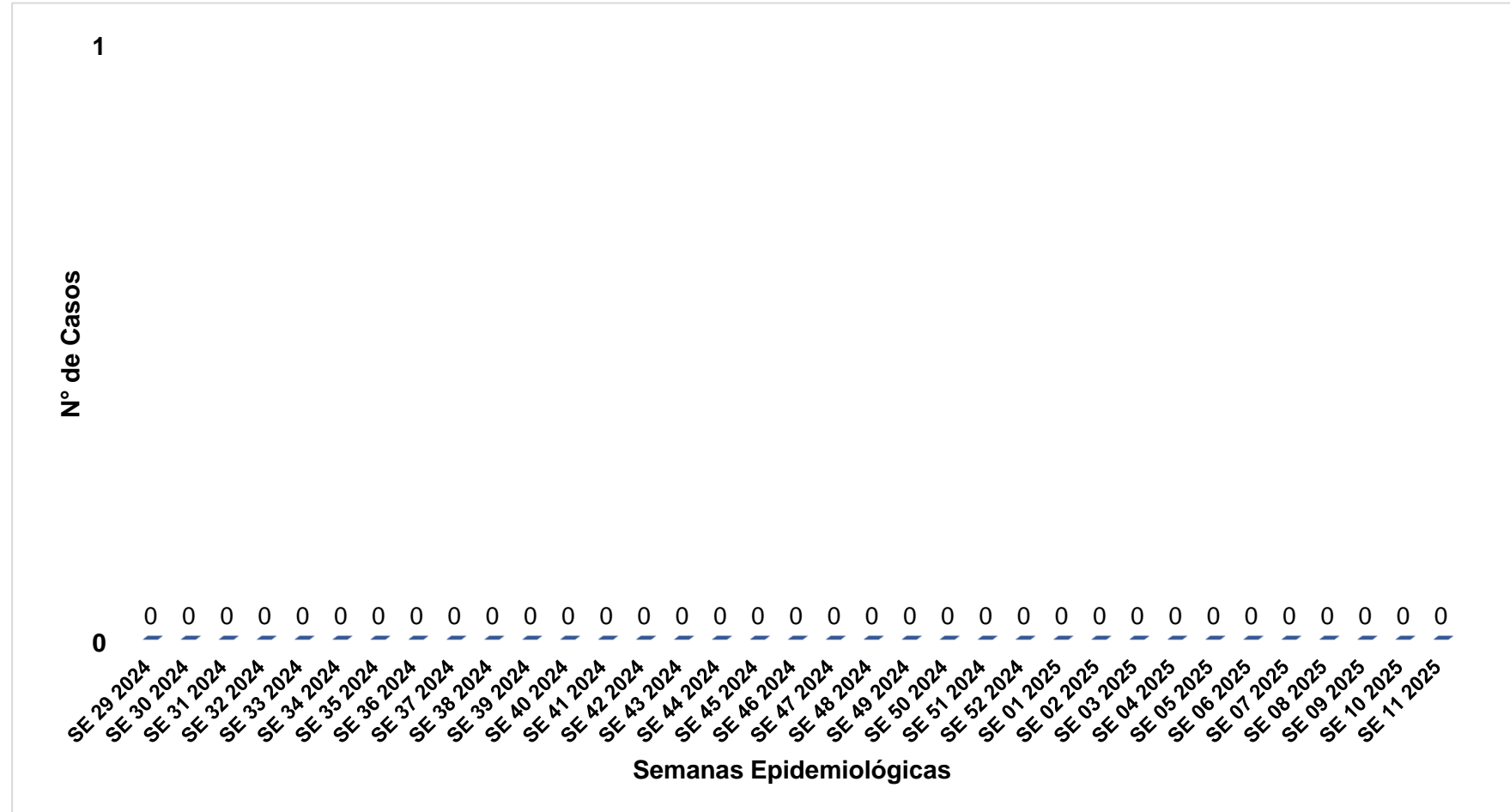


TABLA 1. CASOS ACUMULADOS DE CHIKUNGUNYA, DE LA SE 29/2024 A LA SE 11/2025 POR DISTRITOS Y BARRIOS DE RESIDENCIA

VII REGION SANITARIA-ITAPUA

DISTRITOS	DESCARTADO	SOSPECHOSO
BELLA VISTA		1
CAPITAN MEZA	1	
CAPITAN MIRANDA	1	
CARLOS ANTONIO LOPEZ	1	
CORONEL BOGADO	1	
ENCARNACION	1	1
NATALIO		1
NUEVA ALBORADA		1
SAN PEDRO DEL PARANA		1
Total general	5	5

En Itapúa no se detectaron casos positivos de Chikunguya en ningún distrito. En la tabla se observan los casos sospechosos y descartados

GRAFICO 3. NUMERO TOTAL DE NOTIFICACIONES DE DENGUE DE LA SE 29/2024 SE 11/2025 VII REGION SANITARIA- ITAPUA

Desde la SE 29 del 2024 a la SE 11 del 2025 se acumularon 2157 notificaciones de Dengue, de los cuales el 1% (13/2157) corresponden a casos, 81%(1740/2157) a sospechosos y 19 % (404/2157) a descartados.

En las últimas semanas se observó una tendencia ascendente de notificaciones. Los datos de las ultimas 3 semanas están sujetas a modificación

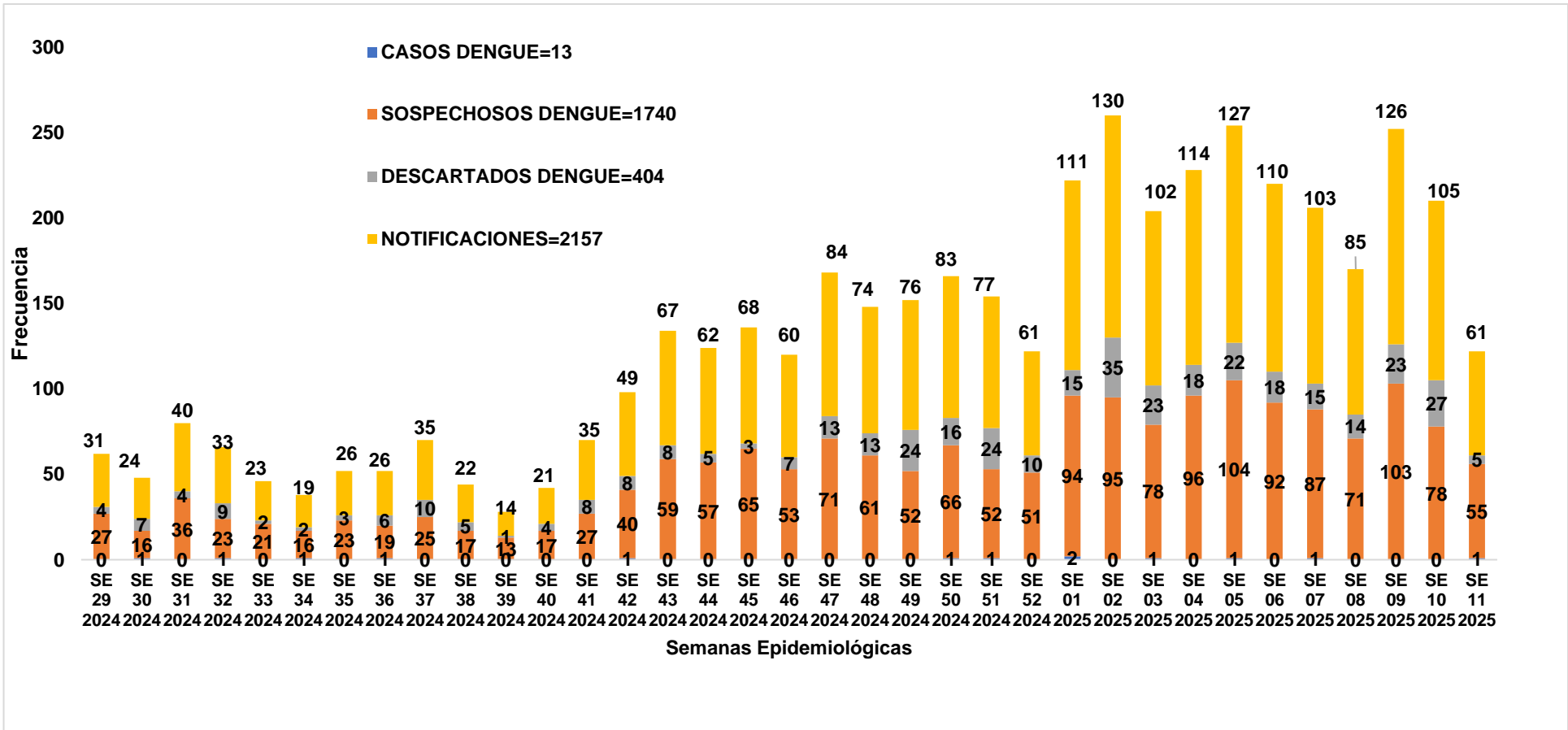


GRAFICO 4. NUMERO TOTAL DE CASOS DE DENGUE DE LA SE 29/2024 A LA SE 11/2025 VII REGION SANITARIA- ITAPUA

Desde la SE 29 del 2024 a la SE 11 del 2025 se acumularon 2157 notificaciones de Dengue, de los cuales el 1% (13/2157) corresponden a casos, 81%(1740/2157) a sospechosos y 19 % (404/2157) a descartados.

En las últimas semanas se observó una tendencia ascendente de notificaciones. Los datos de las ultimas 3 semanas están sujetas a modificación

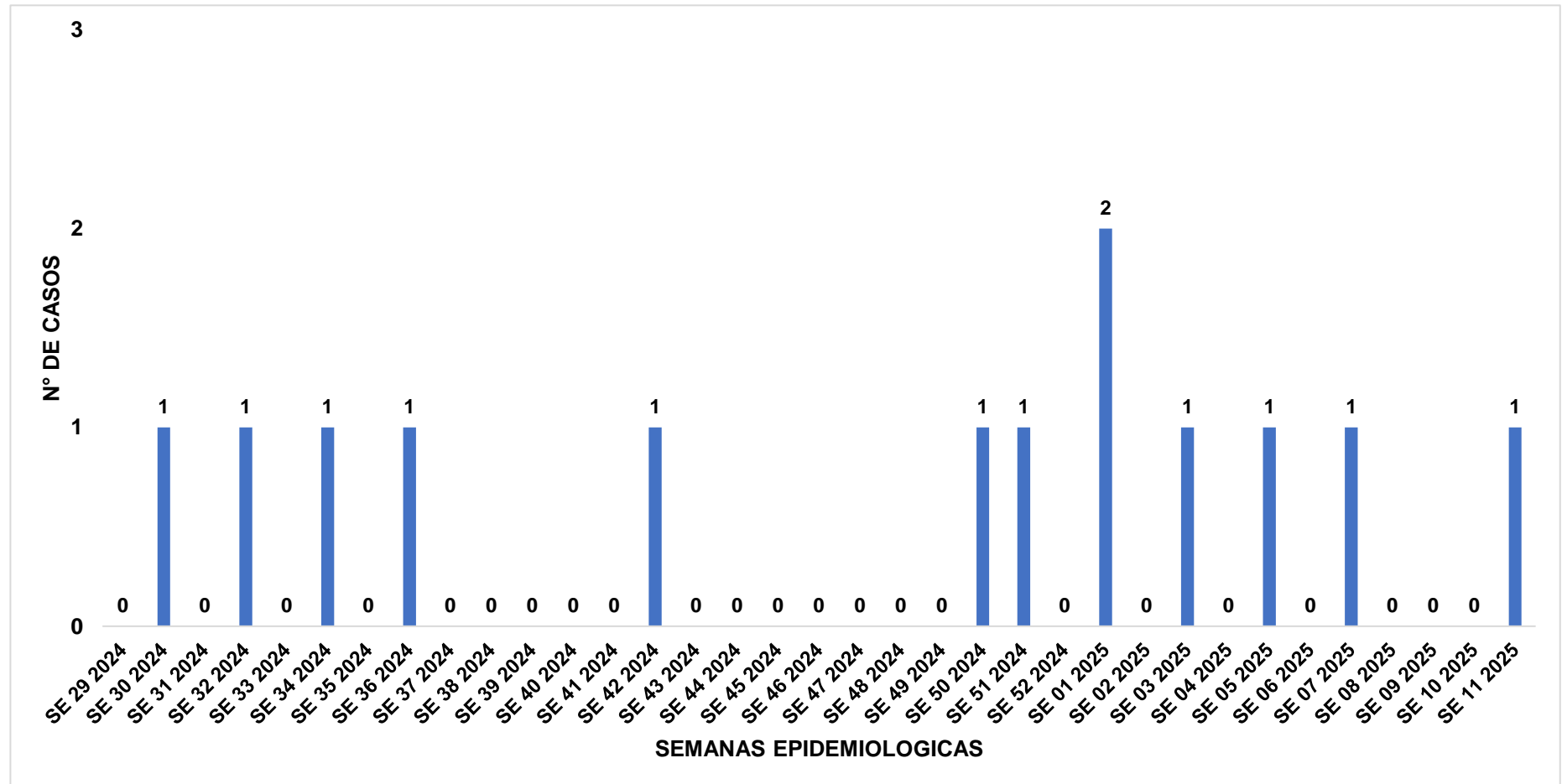


TABLA 4. CASOS DE DENGUE, DE LA SE 29/2024 A LA SE 11/2025 POR DISTRITOS DE RESIDENCIA VII REGION SANITARIA- ITAPUA

DISTRITOS	TOTAL
OBLIGADO	3
ENCARNACION	2
HOHENAU	2
NATALIO	2
BELLA VISTA	1
ITAPUA POTY	1
SAN JUAN DEL PARANA	1
TRINIDAD	1
ALTO VERA	0
CAMBYRETA	0
CAPITAN MEZA	0
CAPITAN MIRANDA	0
CARLOS ANTONIO LOPEZ	0
CARMEN DEL PARANA	0
CORONEL BOGADO	0
EDELIRA	0
FRAM	0
GENERAL ARTIGAS	0
GENERAL DELGADO	0
JESUS	0
LA PAZ	0
LEANDRO OVIEDO	0
MAYOR OTAÑO	0
NUEVA ALBORADA	0
PIRAPO	0
SAN COSME Y DAMIAN	0
SAN PEDRO DEL PARANA	0
SAN RAFAEL DEL PARANA	0
TOMAS ROMERO PEREIRA	0
YATYTAY	0
Total general	13

Los Distritos con casos confirmados en Itapúa desde la Semana 29 del 2024 a la Semana 11 del 2025 son Obligado, Encarnación, Hohenau, Bella Vista, Itapua Poty, Natalio, San Juan del Pna y Trinidad.

TABLA 4. NOTIFICACIONES Y CASOS DENGUEN DE LAS ULTIMAS 3 SEMANAS VII REGION SANITARIA - ITAPUA

DISTRITOS	DESCARTADO	PROBABLE
ALTO VERA	1	
URBANO	1	
CAMBYRETA	11	
ARROYO PORA SUB-URBANO	5	
CAMBYRETA CENTRO	1	
SAN FRANCISCO	1	
SAN JUAN	1	
SAN MIGUEL	1	
SANTA LIBRADA	1	
URBANO	1	
CAPITAN MEZA	2	
URBANO	2	
CAPITAN MIRANDA	3	
CALLE A NORTE	1	
FRACCION SOZONIC	1	
URBANO	1	

ENCARNACION	33	
BUENA VISTA	2	
CHAIPE	1	
CIUDAD NUEVA	1	
GENERAL BERNARDINO CABALLERO	1	
ITA PASO SUB-URBANO	1	
KA'AGUY RORY	1	
LA CATEDRAL	1	
LA VICTORIA	1	
PACU KUA	1	
SAGRADA FAMILIA	2	
SAN ANTONIO	1	
SAN ISIDRO	4	
SAN ISIDRO 3	1	
SAN PEDRO	4	
SAN ROQUE GONZALEZ	1	
SANTA MARIA SANTILLAN	1	
SANTO DOMINGO	1	
ZONA ALTA	1	
URBANO	7	
NATALIO		1
PUERTO TRIUNFO		1
NUEVA ALBORADA	1	
URBANO	1	
SAN JUAN DEL PARANA	1	
SANTA ROSA DEL GUAVIJU	1	
SAN PEDRO DEL PARANA	1	
URBANO	1	
SAN RAFAEL DEL PARANA	1	
URBANO	1	
TRINIDAD	1	
URBANO	1	
Total general	55	1