

# BOLETIN SEMANAL

# ARBOVIROSIS

## VII REGION SANITARIA- ITAPUA

**SE 29/2024 a la SE 08/2025 ( 14 de julio del 2024 al 22 de  
febrero de 2025)**

## Descripción

Este boletín contiene información actualizada de la Situación Epidemiológica de Arbovirosis: Dengue, Zika y Chikungunya.

Los datos presentados, tienen como fuente principal la base nacional de la Vigilancia de Arbovirosis.

## Consideraciones

El contenido de este boletín puede modificarse según la dinámica de la vigilancia de las Arbovirosis: Dengue, Chikungunya y Zika.

Las notificaciones de Arbovirosis se definen operacionalmente, en este boletín, a partir de la Resolución N° 0335/2023 "Criterios de definición de casos de arbovirosis: dengue, chikungunya y zika".

Remitirse a este documento oficial para conocer las definiciones epidemiológicas de caso, utilizados en este material.

## ELABORADO POR LA UNIDAD EPIDEMIOLOGICA REGIONAL

### Epidemióloga Regional:

Dra. María Pastora Duarte Casco

### Colaboradores:

Mg. Laura Mariola Bogado Aguilera

Lic. Marta Alvidez

Lic. Digna Caceres

Universitaria Diana Figueredo

### Correo electrónico:

[vigilanciaepidemiologica.itapua@mspbs.gov.py](mailto:vigilanciaepidemiologica.itapua@mspbs.gov.py)

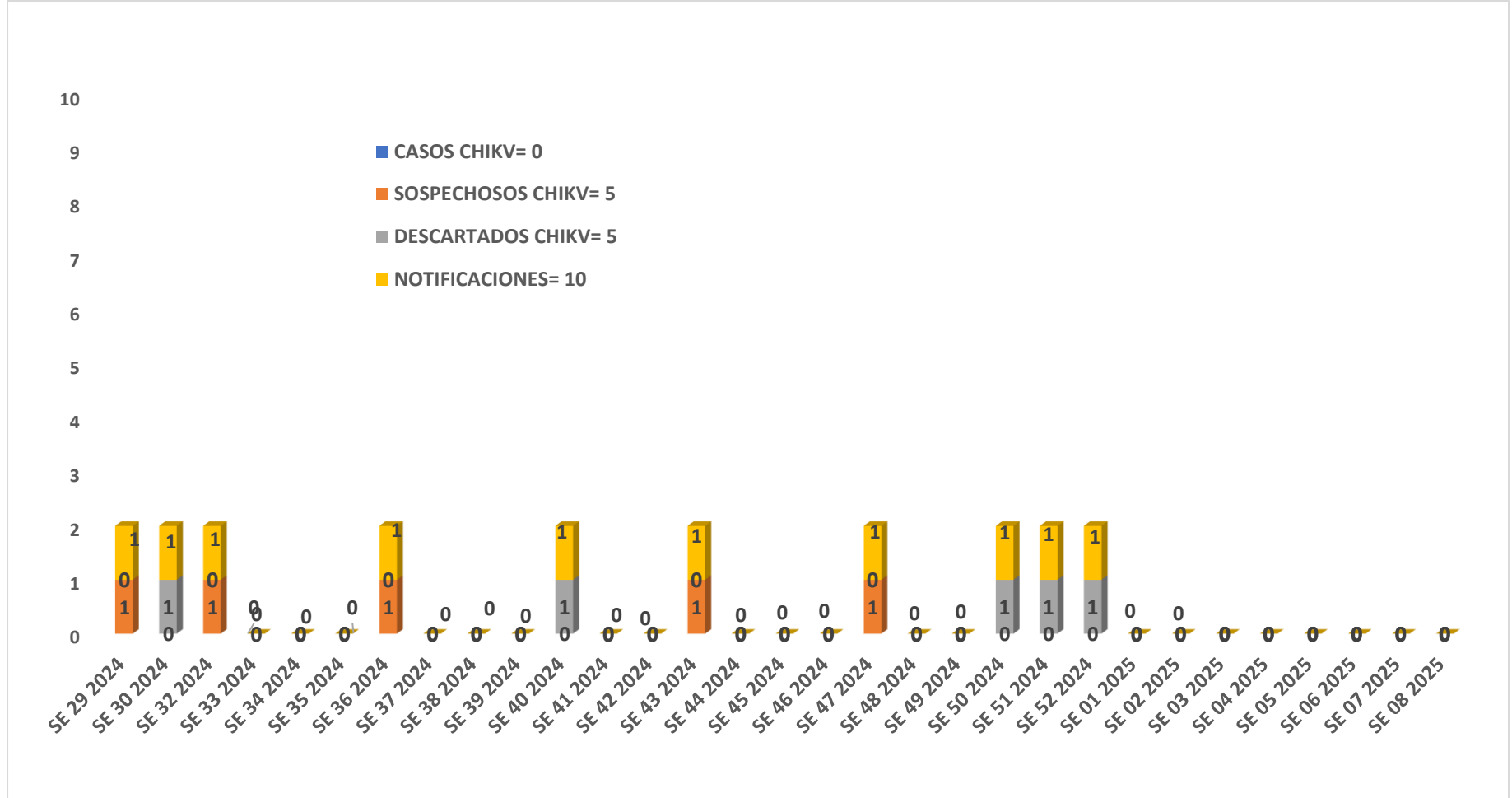
**Unidad Epidemiológica Regional: VII Región Sanitaria**

**Oficina: Encarnación**

# GRAFICO 1. CURVA DE NOTIFICACIONES DE CHIKUNGUNYA. SE 29/2024 a SE 08/2025 VII REGION SANITARIA- ITAPUA

Desde la SE 29 del 2024 a la SE 08 del 2025 se acumularon 10 notificaciones de Chikungunya, de las cuales el **5% (0/10)** corresponden a casos, **50%(5/10)** a descartados y **50% (5/10)** a sospechosos

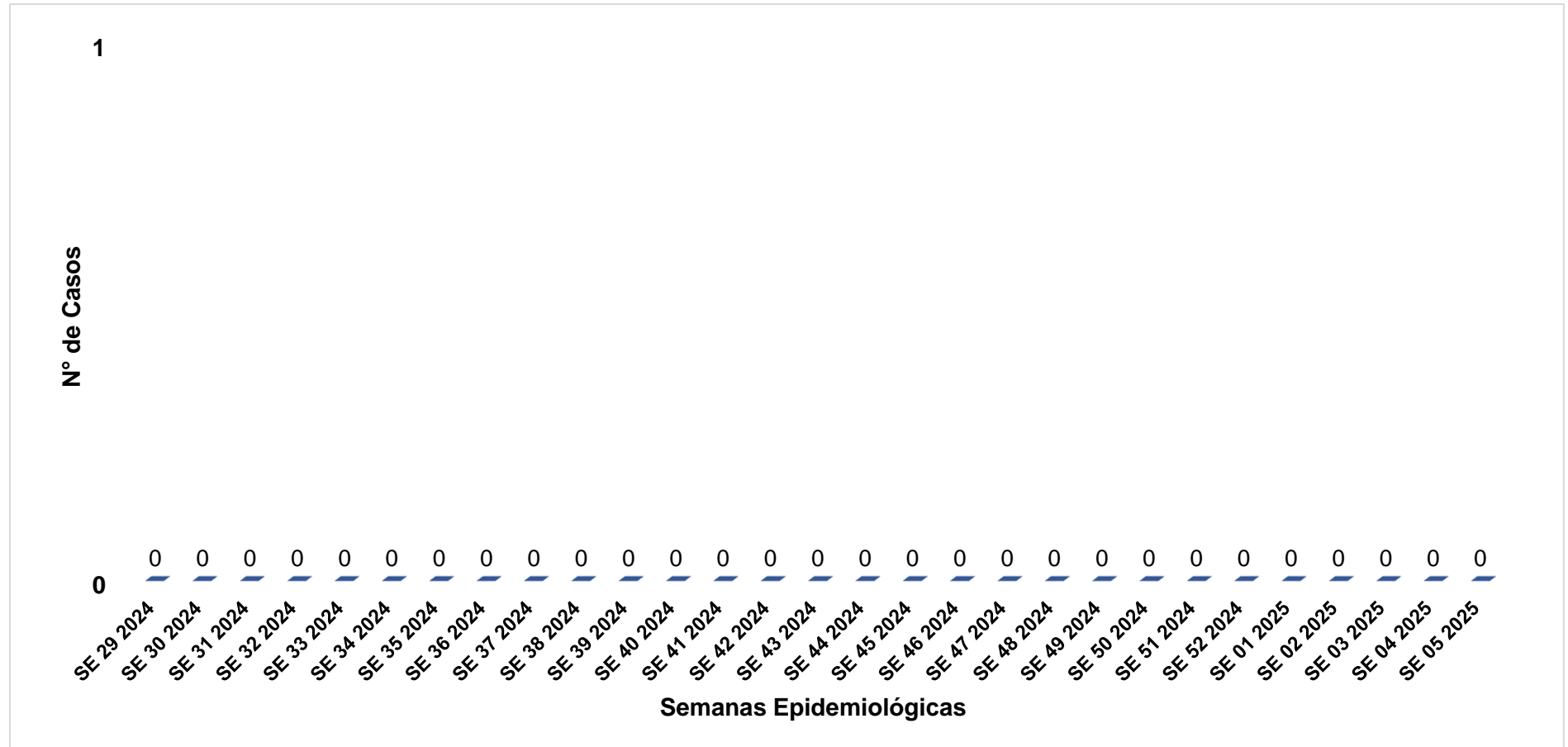
En las últimas semanas se observó que no hubo de notificaciones. Los datos de las ultimas 3 semanas están sujetas a modificación



# GRAFICO 1. CURVA DE CASOS DE CHIKUNGUNYA. SE 29/2024 a SE 08/2025 VII REGION SANITARIA- ITAPUA

Desde la SE 29 del 2024 a la SE 08 del 2025 se acumularon 10 notificaciones de Chikungunya, de las cuales el **5% (0/10)** corresponden a casos, **50%(5/10)** a descartados y **50%** (5/10) a sospechosos

En las últimas semanas se observó que no hubo de notificaciones. Los datos de las ultimas 3 semanas están sujetas a modificación



## TABLA 1. CASOS ACUMULADOS DE CHIKUNGUNYA, DE LA SE 29/2024 A LA SE 08/2025 POR DISTRITOS Y BARRIOS DE RESIDENCIA

### VII REGION SANITARIA-ITAPUA

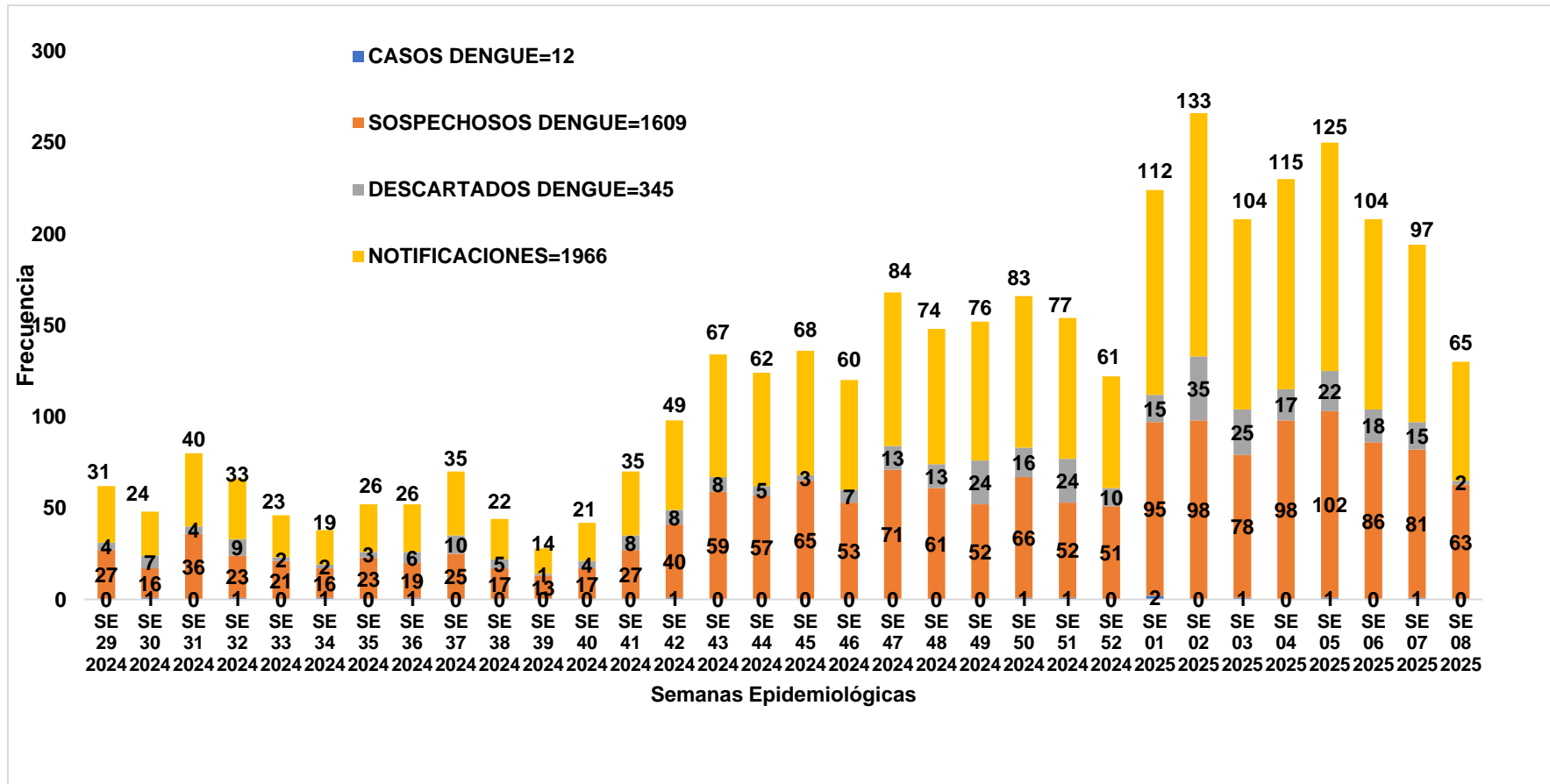
DISTRITOS	DESCARTADO	SOSPECHOSO
BELLA VISTA		1
CAPITAN MEZA	1	
CAPITAN MIRANDA	1	
CARLOS ANTONIO LOPEZ	1	
CORONEL BOGADO	1	
ENCARNACION	1	1
NATALIO		1
NUEVA ALBORADA		1
SAN PEDRO DEL PARANA		1
<b>Total general</b>	<b>5</b>	<b>5</b>

En Itapúa no se detectaron casos positivos de Chikunguya en ningún distrito. En la tabla se observan los casos sospechosos y descartados

# GRAFICO 3. NUMERO TOTAL DE NOTIFICACIONES DE DENGUE DE LA SE 29/2024 SE 08/2025 VII REGION SANITARIA- ITAPUA

Desde la SE 29 del 2024 a la SE 08 del 2025 se acumularon 1854 notificaciones de Dengue, de los cuales el 1% (12/1854) corresponden a casos, 82%(1609/1966) a sospechosos y 18 % (345/1966) a descartados.

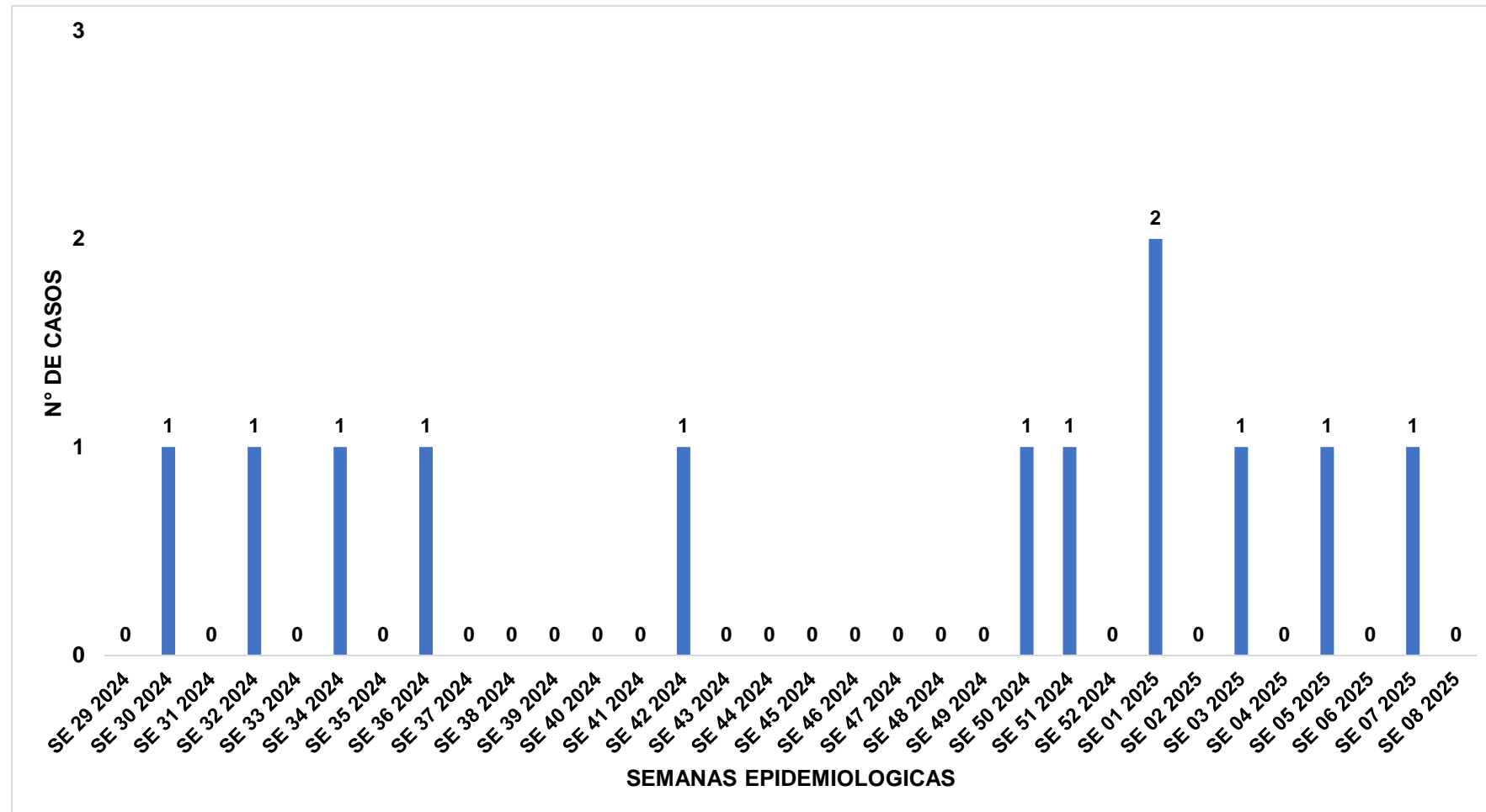
En las últimas semanas se observó una tendencia ascendente de notificaciones. Los datos de las ultimas 3 semanas están sujetas a modificación



# GRAFICO 4. NUMERO TOTAL DE CASOS DE DENGUE DE LA SE 29/2024 A LA SE 08/2025 VII REGION SANITARIA- ITAPUA

Desde la SE 29 del 2024 a la SE 08 del 2025 se acumularon 1854 notificaciones de Dengue, de los cuales el 1% (12/1854) corresponden a casos, 82%(1609/1966) a sospechosos y 18 % (345/1966) a descartados.

En las últimas semanas se observó una tendencia ascendente de notificaciones. Los datos de las ultimas 3 semanas están sujetas a modificación



## TABLA 4. CASOS DE DENGUE, DE LA SE 29/2024 A LA SE 08/2025 POR DISTRITOS DE RESIDENCIA VII REGION SANITARIA- ITAPUA

DISTRITOS	TOTAL
<b>OBLIGADO</b>	<b>3</b>
<b>ENCARNACION</b>	<b>2</b>
<b>HOHENAU</b>	<b>2</b>
BELLA VISTA	1
ITAPUA POTY	1
NATALIO	1
SAN JUAN DEL PARANA	1
TRINIDAD	1
ALTO VERA	0
CAMBYRETA	0
CAPITAN MEZA	0
CAPITAN MIRANDA	0
CARLOS ANTONIO LOPEZ	0
CARMEN DEL PARANA	0
CORONEL BOGADO	0
EDELIRA	0
FRAM	0
GENERAL ARTIGAS	0
GENERAL DELGADO	0
JESUS	0
LA PAZ	0
LEANDRO OVIEDO	0
MAYOR OTAÑO	0
NUEVA ALBORADA	0
PIRAPO	0
SAN COSME Y DAMIAN	0
SAN PEDRO DEL PARANA	0
SAN RAFAEL DEL PARANA	0
TOMAS ROMERO PEREIRA	0
YATYTAY	0
<b>Total general</b>	<b>12</b>

Los Distritos con casos confirmados en Itapúa desde la Semana 29 del 2024 a la Semana 06 del 2025 son Encarnación, Hohenau, Obligado, Bella Vista, Itapua Poty, Natalio, San Juan del Pna y Trinidad.



## TABLA 4. NOTIFICACIONES Y CASOS DENGUEN DE LAS ULTIMAS 3 SEMANAS VII REGION SANITARIA - ITAPUA

DISTRITOS	DESCARTADO	PROBABLE
<b>ALTO VERA</b>	1	
SAN ROQUE GONZALEZ	1	
<b>BELLA VISTA</b>	2	
8 DE DICIEMBRE	1	
MARIA AUXILIADORA SUB URBANO	1	
<b>CAMBYRETA</b>	7	
ARROYO PORA SUB-URBANO	1	
CAMBYRETA CENTRO	1	
CAMPICHUELO	1	
JARDIN	1	
SAN FRANCISCO	1	
SAN JUAN	1	
(en blanco)	1	
<b>CARLOS ANTONIO LOPEZ</b>	1	
(en blanco)	1	
EDELIRA	2	
ASENT. 1RO DE MARZO	1	
EDELIRA 70 ZONA BASE	1	

<b>ENCARNACION</b>	14	
BUENA VISTA	1	
CARLOS ANTONIO LOPEZ	1	
CIUDAD NUEVA	1	
MBOI KA'E	1	
PACU KUA	2	
PADRE BOLIK	1	
SAGRADA FAMILIA	1	
SAN ISIDRO	1	
SAN PEDRO	3	
(en blanco)	2	
<b>HOHENAU</b>	2	
HOHENAU 5	1	
(en blanco)	1	
<b>NATALIO</b>	2	
SAN ANTONIO- 4 BOCAS	2	
<b>OBLIGADO</b>		1
VILLA GRACIELA		1
<b>PIRAPO</b>	1	
SAN MIGUEL	1	
<b>TOMAS ROMERO PEREIRA</b>	2	
MARIA AUXILIADORA	1	
VIRGEN DE FATIMA	1	
<b>TRINIDAD</b>	1	
PRIMAVERA	1	
<b>Total general</b>	<b>35</b>	<b>1</b>