



MINISTERIO DE  
SALUD PÚBLICA Y  
BIENESTAR SOCIAL  
PARAGUAY

PARAGUÁI  
TESÁI HA TEKÓ  
PORÁVE  
MOTENONDEHA

## BOLETIN SEMANAL

# ARBOVIROSIS

NOVENA REGION SANITARIA  
PARAGUARÍ



DESDE SE 29/2024 A SE 10/2025  
(DEL 14 DE JULIO DEL 2024 al 08 DE MARZO DEL 2025)



## Descripción

Este boletín contiene información actualizada de la Situación Epidemiológica de Arbovirosis: Dengue y Chikungunya.

Los datos presentados, tienen como fuente principal la base nacional de la Vigilancia de Arbovirosis.

La elaboración del presente boletín está a cargo de la Unidad Epidemiológica Regional de la Novena Región Sanitaria.

## Consideraciones

El contenido de este boletín puede modificarse según la dinámica de la vigilancia de las Arbovirosis: Dengue y Chikungunya.

Las notificaciones de Arbovirosis se definen operacionalmente, en este boletín, a partir de la Resolución N° 335/2023, correspondiente al 29 de junio del año 2023 “Criterios de definición de casos de arbovirosis: dengue y chikungunya, flujograma para la toma de muestra de laboratorio”. Remitirse a este documento oficial para conocer las definiciones epidemiológicas de caso, utilizados en este material.

## UNIDAD EPIDEMIOLOGICA REGIONAL

### Epidemiólogo Regional:

Lic. Mirian Álvarez de Lezcano

### Correo electrónico:

[vigilanciaparaguari@gmail.com](mailto:vigilanciaparaguari@gmail.com)

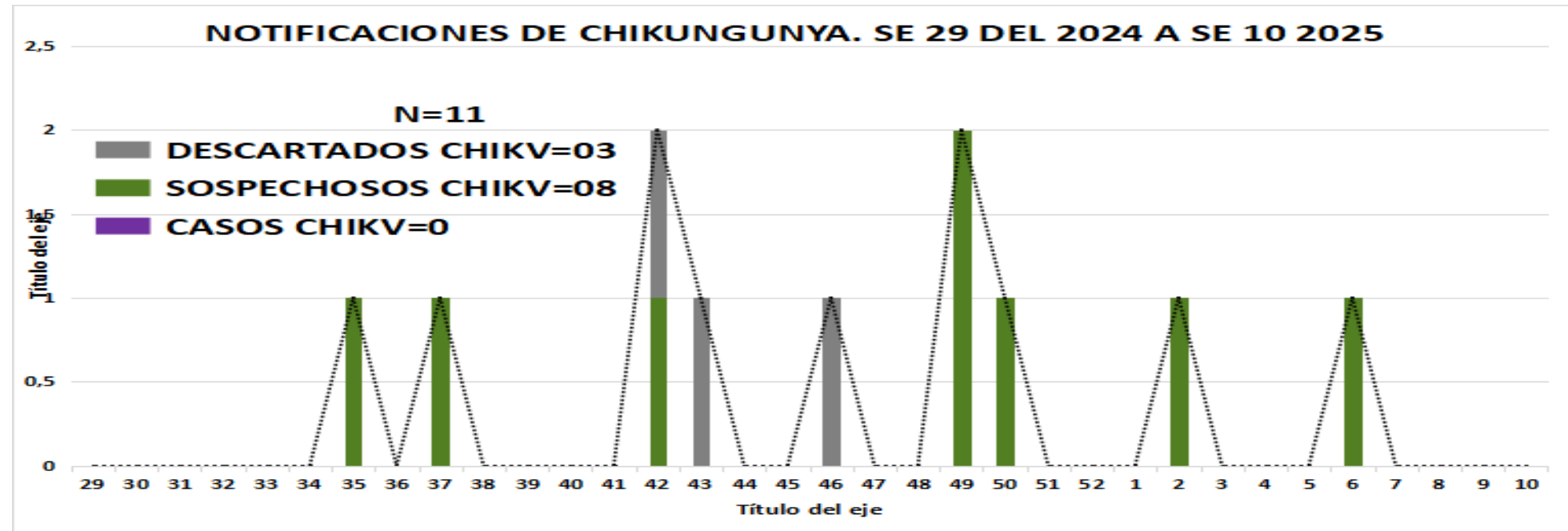
### Unidad Epidemiológica Regional:

Novena Región Sanitaria, Paraguari

### Oficina:

Distrito Paraguari

## GRAFICO 1. CURVA DE NOTIFICACIONES DE CHIKUNGUNYA. SE 29 DEL 2024 A SE 10 DEL 2025 NOVENA REGION SANITARIA PARAGUARÍ



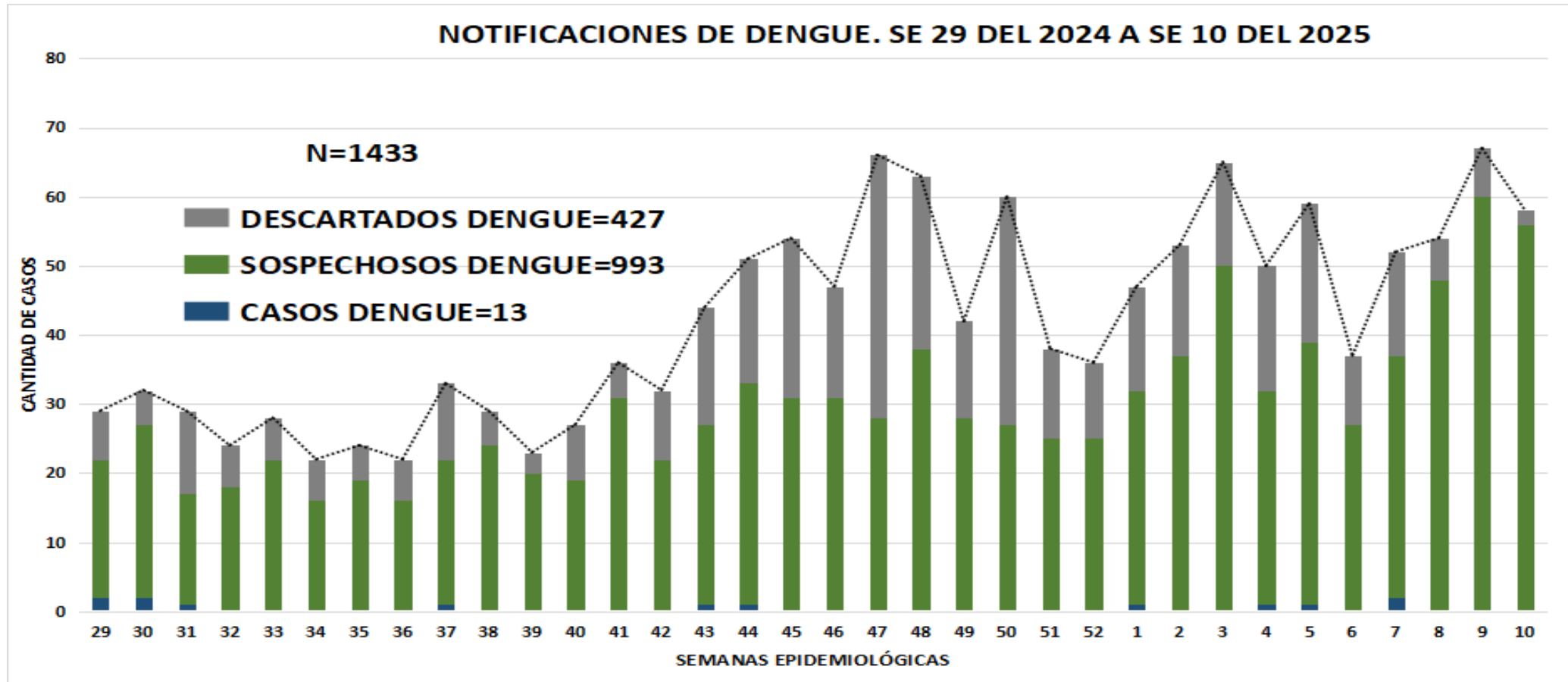
- Se presenta en este gráfico el número de notificaciones de Chikungunya, a nivel departamental, por semana de inicio de síntomas.
- Desde la SE 29 del 2024 a la SE 10 del 2025 se acumularon 11 notificaciones de Chikungunya, de las cuales el 73%(08/11) corresponden a casos sospechosos y 27%(03/11) a casos descartados, hasta el cierre de este boletín no se registraron casos confirmados en el departamento.

## TABLA 1. NOTIFICACIONES Y CASOS DE CHIKUNGUNYA EN LAS ÚLTIMAS TRES SEMANAS. SE 08 A SE 10 DEL 2025 NOVENA REGION SANITARIA PARAGUARI

- La vigilancia de la arbovirosis sigue activa, en las últimas 3 semanas no se registró notificación de chikungunya en el departamento.

DISTRITO	BARRIO	NOTIFICACIONES CHIK ULTIMAS 3 SEMANAS	CASOS DE CHIK ULTIMAS 3 SEMANAS	DESCARTADO DE CHIK ULTIMAS 3 SEMANAS
TOTAL		0	0	0

## GRAFICO 2. CURVA DE NOTIFICACIONES DE DENGUE. SE 29 DEL 2024 A SE 10 DEL 2025 NOVENA REGION SANITARIA PARAGUARÍ

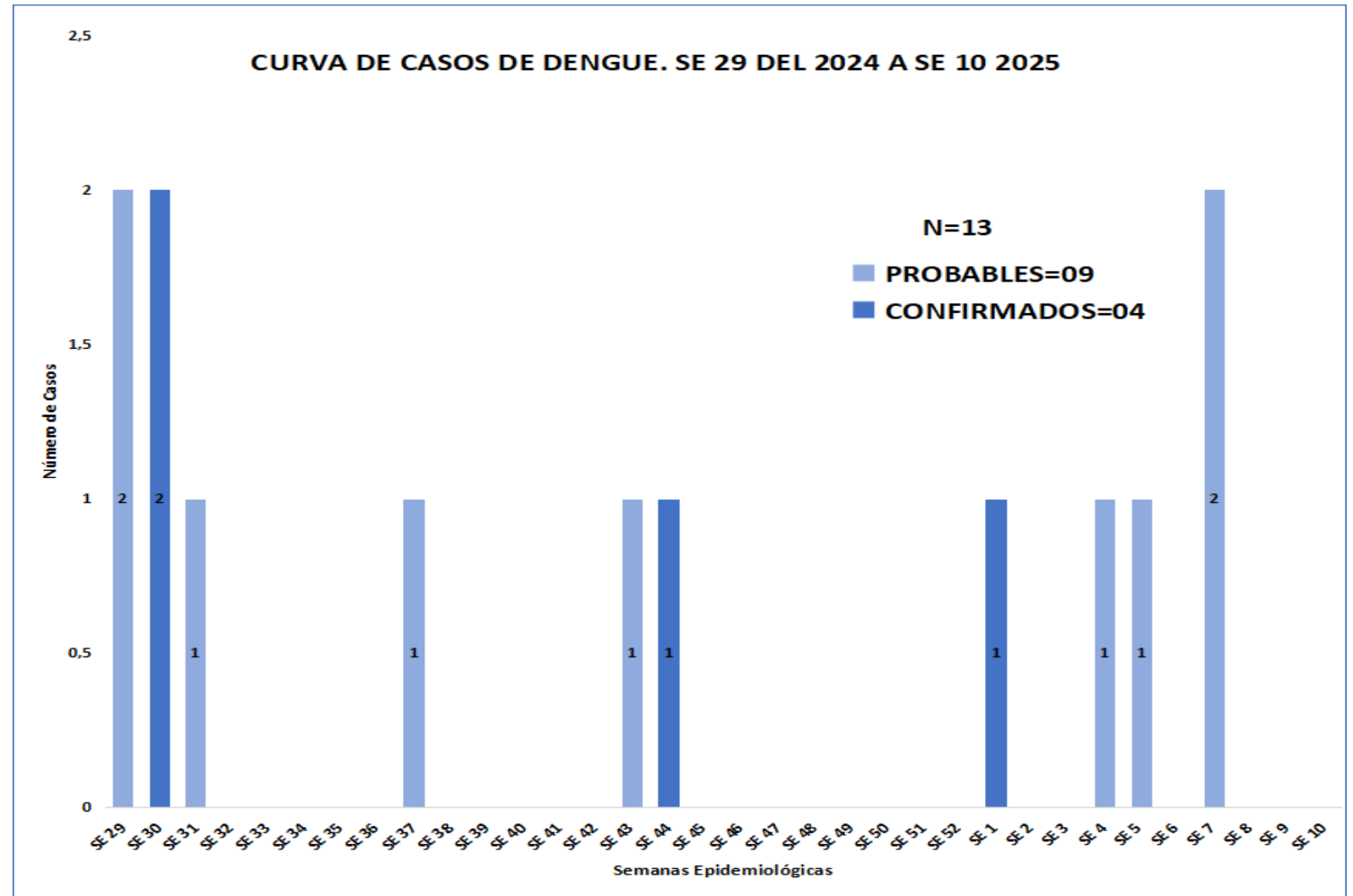


Se presenta en este gráfico el número de notificaciones de dengue, en el departamento de Paraguari, por semana de inicio de síntomas. Se puede observar que los casos confirmados representan el 1% de las notificaciones recibidas.

## GRAFICO 3. CURVA DE CASOS DE DENGUE. SE 29 DEL 2024 A SE 10 DEL 2025 NOVENA REGION SANITARIA PARAGUARÍ

La curva epidémica muestra los casos de dengue (confirmados y probables) comprobando así la circulación de la enfermedad en el departamento.

Desde la semana epidemiológica 29 del 2024 a la semana epidemiológica 10 del 2025 se registraron 4 casos confirmados y 9 casos probables.



## TABLA 2. NÚMERO TOTAL DE CASOS POR DISTRITO DE RESIDENCIA Y AISLAMIENTO VIRAL, SE 29 DEL 2024 A SE 10 DEL 2025. NOVENA REGION SANITARIA PARAGUARÍ

DISTRITO	CASOS DE DENGUE (Conf. y Prob.)	CASOS CON AISLAMIENTO VIRAL		TOTAL DE CASOS ACUMULADOS
		DENGUE-1	DENGUE-2	
ACAHAY	0	0	0	0
CAAPUCU	0	0	0	0
CARAPEGUA	3	0	0	3
ESCOBAR	1	0	0	1
GRAL. B. CABALLERO	1	0	0	1
LA COLMENA	1	0	0	1
MARIA ANTONIA	0	0	0	0
MBUYAPEY	0	0	0	0
PARAGUARI	4	0	0	4
PIRAYU	0	0	0	0
QUIINDY	1	0	0	1
QUYQUYHO	0	0	0	0
SAN ROQUE GONZALEZ	0	0	0	0
SAPUCAI	0	0	0	0
TEBICUARY-MI	0	0	0	0
YAGUARON	0	0	0	0
YBYCUI	1	0	1	2
YVYTIMI	0	0	0	0
<b>TOTALES</b>	<b>12</b>	<b>0</b>	<b>1</b>	<b>13</b>



En cuanto a Dengue el 38,9% de los distritos del departamento de Paraguari presentaron casos.

Los distritos con casos acumulados de la enfermedad son Carapeguá, Escobar, Gral. B. Caballero, La Colmena, Paraguari, Quiindy y Ybycuí.

La circulación viral corresponde a DENV2.

## TABLA 3. NOTIFICACIONES DE DENGUE EN LAS ÚLTIMAS TRES SEMANAS. SE 08 A SE 10 DEL 2025

- La vigilancia de Dengue permanece activa.
- Las notificaciones de Dengue acumuladas en las últimas tres semanas suman 179, mientras que, se descartaron 15 casos (tabla 3).

DISTRITOS	BARRIOS	NOTIFICACIONES DENGUE ULTIMAS 3 SEMANAS	CASOS DENGUE ULTIMAS 3 SEMANAS	DESCARTADOS DE DENGUE ULTIMAS 3 SEMANAS	DISTRITOS	BARRIOS	NOTIFICACIONES DENGUE ULTIMAS 3 SEMANAS	CASOS DENGUE ULTIMAS 3 SEMANAS	DESCARTADOS DE DENGUE ULTIMAS 3 SEMANAS	
ACAHAY	15 DE AGOSTO	1	0	0	QUIINDY	SD	1	0	1	
	ARROYO VERDE	1	0	0		COMANDANTE CARMELO PERALTA	2	0	0	
	CENTRAL	1	0	1		COSTA IRAIA	1	0	0	
	COSTA BAEZ	2	0	1		GENERAL BERNARDINO CABALLERO	2	0	0	
	ISLA BAEZ	1	0	0		NIÑO JESUS	2	0	0	
	MONSEÑOR CARDENAS	1	0	0		SAGRADA FAMILIA	2	0	0	
	RECOLETA I	1	0	0		SAN ANTONIO	1	0	0	
	SAN BLAS	1	0	0		SANTA MARIA	2	0	0	
	TAPE GUASU	2	0	0		VALLE APIUA	1	0	0	
	YVYRAITY	1	0	0		VILLA JARDIN	1	0	0	
	ZANIITA	1	0	1		CERRO FRENTE	1	0	0	
	CAAPUCU	CENTRAL	2	0		0	CERRO GUY SAN JUAN	2	0	0
		ESPIRITU SANTO	1	0		0	ESPINILLAR	1	0	0
	CARAPEGUA	SAN ROQUE	1	0		0	SAN MIGUEL	1	0	0
		SD	1	0		0	SAN ROQUE GONZALEZ	CAÑADA	1	0
AGUAÍ		2	0	0	INMACULADA CONCEPCIÓN	2	0	0		
ASENT. NUEVA ESPERANZA		1	0	0	MATACHI	1	0	1		
CALIXTRO		1	0	0	MBOKAJATY	1	0	0		
CENTRAL		1	0	0	RINCON	1	0	0		
EL PORTAL SAN VICENTE		1	0	0	SIMBROM	1	0	1		
ESPARTILLAR		1	0	0	VIRGEN DEL ROSARIO	4	0	0		
ISLA YVATE		1	0	0	SD	1	0	0		
KA'AZAPA		2	0	0	ARROYO PORA	1	0	0		
PACHECO		1	0	0	CERRO ROKE	1	0	0		
POTRERO		1	0	0	JARIGUA'AMI	1	0	0		
SAGRADO CORAZON DE JESUS		1	0	0	LOMA GUASU	1	0	0		
SAN CAYETANO		1	0	0	MBOKAIA	2	0	0		
SAN FRANCISCO		1	0	0	SANBIAS	1	0	1		
SAN MIGUEL	1	0	0	TEBICUARY-MI	PUNTA GUASU	1	0	0		
SAN ROQUE	2	0	1	YAGUARON	CALLE POI	3	0	0		
SANTO DOMINGO	2	0	0	CERRO GUY	1	0	0			
TAIY LOMA	2	0	0	GUAIIVITY	1	0	0			
ESCOBAR	VIRGEN DEL CARMEN	1	0	0	ITA POTRERO	1	0	0		
	ARROYO PORA	1	0	0	KARUNGUA	3	0	0		
G.B. CABALLERO	CHIRCAI	2	0	1	MBARITU	3	0	0		
	GENERAL AQUINO	1	0	0	PEGUAHO	4	0	0		
	YVYRAITY	1	0	0	SAGUASU	1	0	0		
LA COLMENA	LOMA PYTA	1	0	0	SAN BONINI	1	0	0		
	SANTA CATALINA	1	0	1	SAN FRANCISCO	1	0	0		
MBUYAPEY	VIRGEN DE FATIMA	1	0	0	SAN JOSE	3	0	0		
	YVAROTY	1	0	0	SAN MIGUEL	2	0	0		
	LOMA GUASU	1	0	0	SAN ROQUE	3	0	0		
PARAGUARI	SANTA TERESITA	1	0	0	TAKUMBU	1	0	0		
	VIRGEN DEL CARMEN	1	0	0	SD	1	0	0		
	SD	1	0	0	ARASATY	1	0	0		
PIRAYU	ASENT. SANTO DOMINGO	3	0	0	CABALLERO PUJNTA	1	0	0		
	CALLE	2	0	0	ENTRE RIOS	1	0	0		
	CENTRO	3	0	0	KA'AGUY KLUPF	1	0	0		
	FATIMA	1	0	0	MINAS CUJE	1	0	0		
	MBATOVI	1	0	0	RINCON ELORIDO	1	0	0		
	MUATI	2	0	0	SAGRADO CORAZON DE JESUS	1	0	1		
	PAI' GOMEZ	1	0	0	SAN FRANCISCO	1	0	1		
	SAN BLAS	1	0	1	SAN MIGUEL	1	0	0		
	SAN FRANCISCO	1	0	0	SANTA ANGELA	2	0	0		
	SANTA CATALINA	1	0	0	SANTA ROSA	2	0	0		
	SD	1	0	0	SANTA TERESITA	1	0	0		
	BARRIO 1	4	0	1	YVYTIMI	FATIMA	1	0	1	
	BARRIO 2	1	0	0	POTRERO GARAY	1	0	0		
	BARRIO 3	4	0	0	RIVAROLA CUJ	1	0	0		
	BARRIO 4	3	0	0	TUCUMAN	1	0	0		
CERRO LEON	2	0	0	TOTALES		179	0	15		
COSTA HIJ	1	0	0							
PASO ESPERANZA	2	0	0							
TAVAI	2	0	0							
TUJUKUA	2	0	0							



## CUADROS 1 . ACUMULADO DESDE LA SE 29 DEL 2024 A SE 10 DEL 2025 NOVENA REGION SANITARIA PARAGUARÍ

CUADRO 1: VIGILANCIA DE LAS ARBOVIROSI ACUMULADO  
DESDE SE 29 DEL 2024 A SE 10 DEL 2025

	CASOS (CONF. Y PROB.)	SOSPECHOSOS	DESCARTADOS	TOTAL ACUMULADO
DENGUE	13	993	427	1.433
CHIKUNGUNYA	-	8	3	11

- En el cuadro 1 se presenta el acumulado de las notificaciones y clasificación desde la SE 29 del 2024 a la SE 10 del 2025.