



# BOLETIN SEMANAL

# ARBOVIROSIS

NOVENA REGION SANITARIA  
PARAGUARÍ



DESDE SE 29/2024 A SE 12/2025  
(DEL 14 DE JULIO DEL 2024 al 22 DE MARZO DEL 2025)



## Descripción

Este boletín contiene información actualizada de la Situación Epidemiológica de Arbovirosis: Dengue y Chikungunya.

Los datos presentados, tienen como fuente principal la base nacional de la Vigilancia de Arbovirosis.

La elaboración del presente boletín está a cargo de la Unidad Epidemiológica Regional de la Novena Región Sanitaria.

## Consideraciones

El contenido de este boletín puede modificarse según la dinámica de la vigilancia de las Arbovirosis: Dengue y Chikungunya.

Las notificaciones de Arbovirosis se definen operacionalmente, en este boletín, a partir de la Resolución N° 335/2023, correspondiente al 29 de junio del año 2023 “Criterios de definición de casos de arbovirosis: dengue y chikungunya, flujograma para la toma de muestra de laboratorio”. Remitirse a este documento oficial para conocer las definiciones epidemiológicas de caso, utilizados en este material.

## UNIDAD EPIDEMIOLOGICA REGIONAL

### Epidemiólogo Regional:

Lic. Mirian Álvarez de Lezcano

### Correo electrónico:

[vigilanciaparaguari@gmail.com](mailto:vigilanciaparaguari@gmail.com)

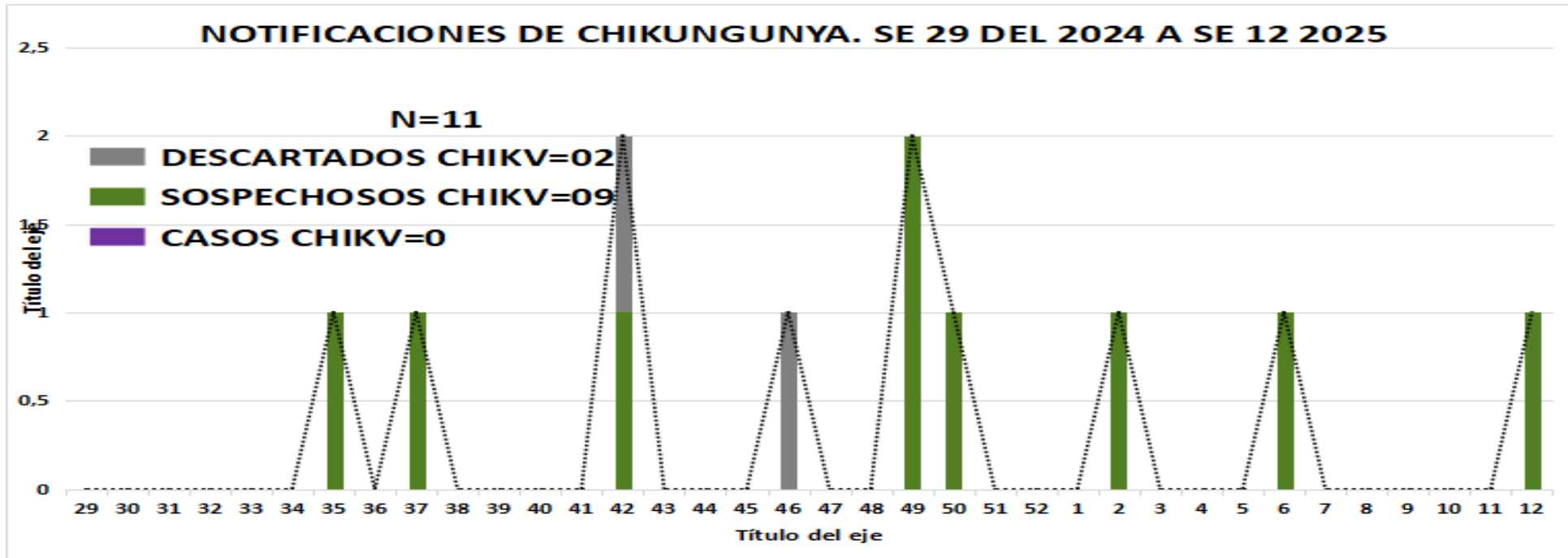
### Unidad Epidemiológica Regional:

Novena Región Sanitaria, Paraguari

### Oficina:

Distrito Paraguari

## GRAFICO 1. CURVA DE NOTIFICACIONES DE CHIKUNGUNYA. SE 29 DEL 2024 A SE 12 DEL 2025 NOVENA REGION SANITARIA PARAGUARÍ



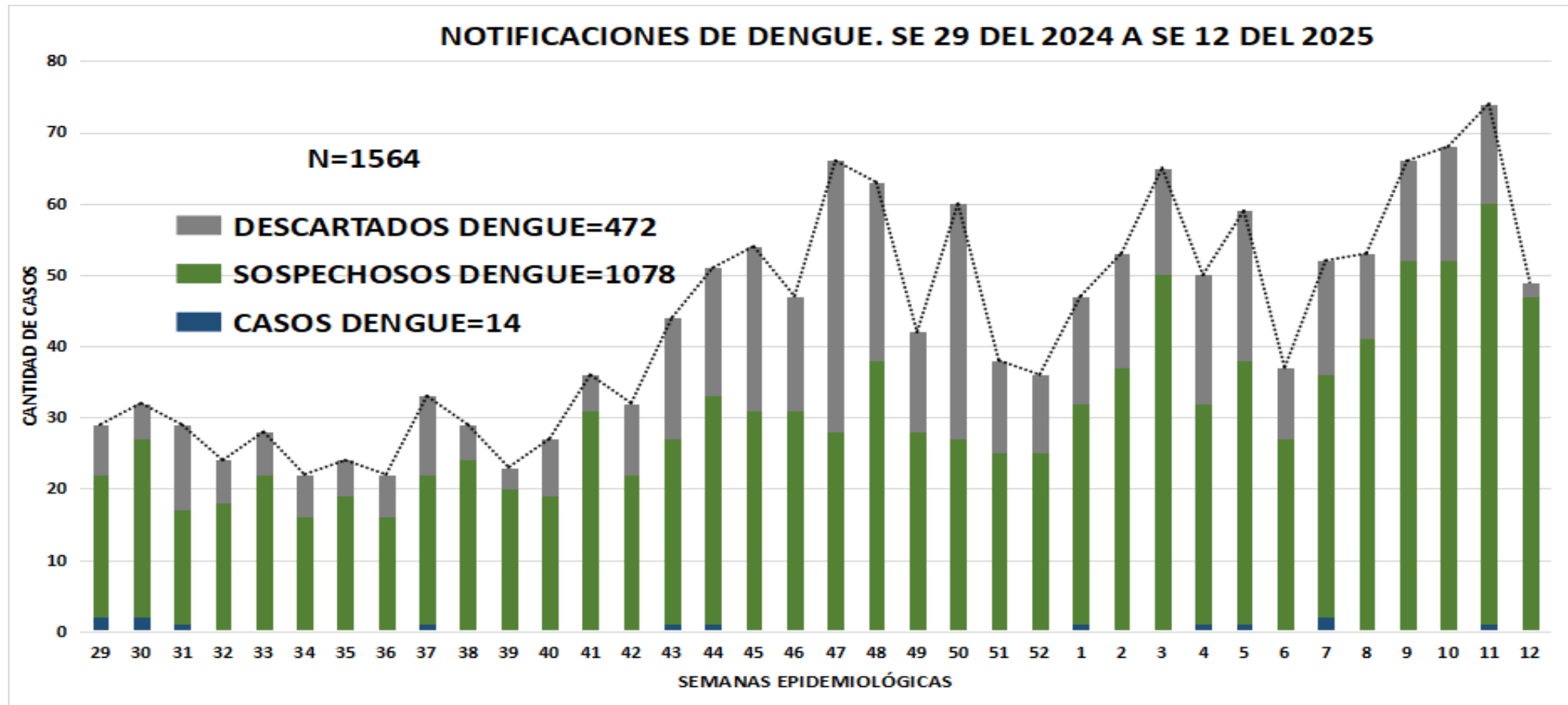
- Se presenta en este gráfico el número de notificaciones de Chikungunya, a nivel departamental, por semana de inicio de síntomas.
- Desde la SE 29 del 2024 a la SE 12 del 2025 se acumularon 11 notificaciones de Chikungunya, de las cuales el 82%(09/11) corresponden a casos sospechosos y 18%(02/11) a casos descartados, hasta el cierre de este boletín no se registraron casos confirmados en el departamento.

## TABLA 1. NOTIFICACIONES Y CASOS DE CHIKUNGUNYA EN LAS ÚLTIMAS TRES SEMANAS. SE 10 A SE 12 DEL 2025 NOVENA REGION SANITARIA PARAGUARI

- La vigilancia de la arbovirosis sigue activa, en las últimas 3 semanas se registró 1 notificación de chikungunya en el departamento.

DISTRITO	BARRIO	NOTIFICACIONES CHIK ULTIMAS 3 SEMANAS	CASOS DE CHIK ULTIMAS 3 SEMANAS	DESCARTADO DE CHIK ULTIMAS 3 SEMANAS
QUIINDY	TOVATINGUA	1	0	0
TOTAL		1	0	0

## GRAFICO 2. CURVA DE NOTIFICACIONES DE DENGUE. SE 29 DEL 2024 A SE 12 DEL 2025 NOVENA REGION SANITARIA PARAGUARÍ

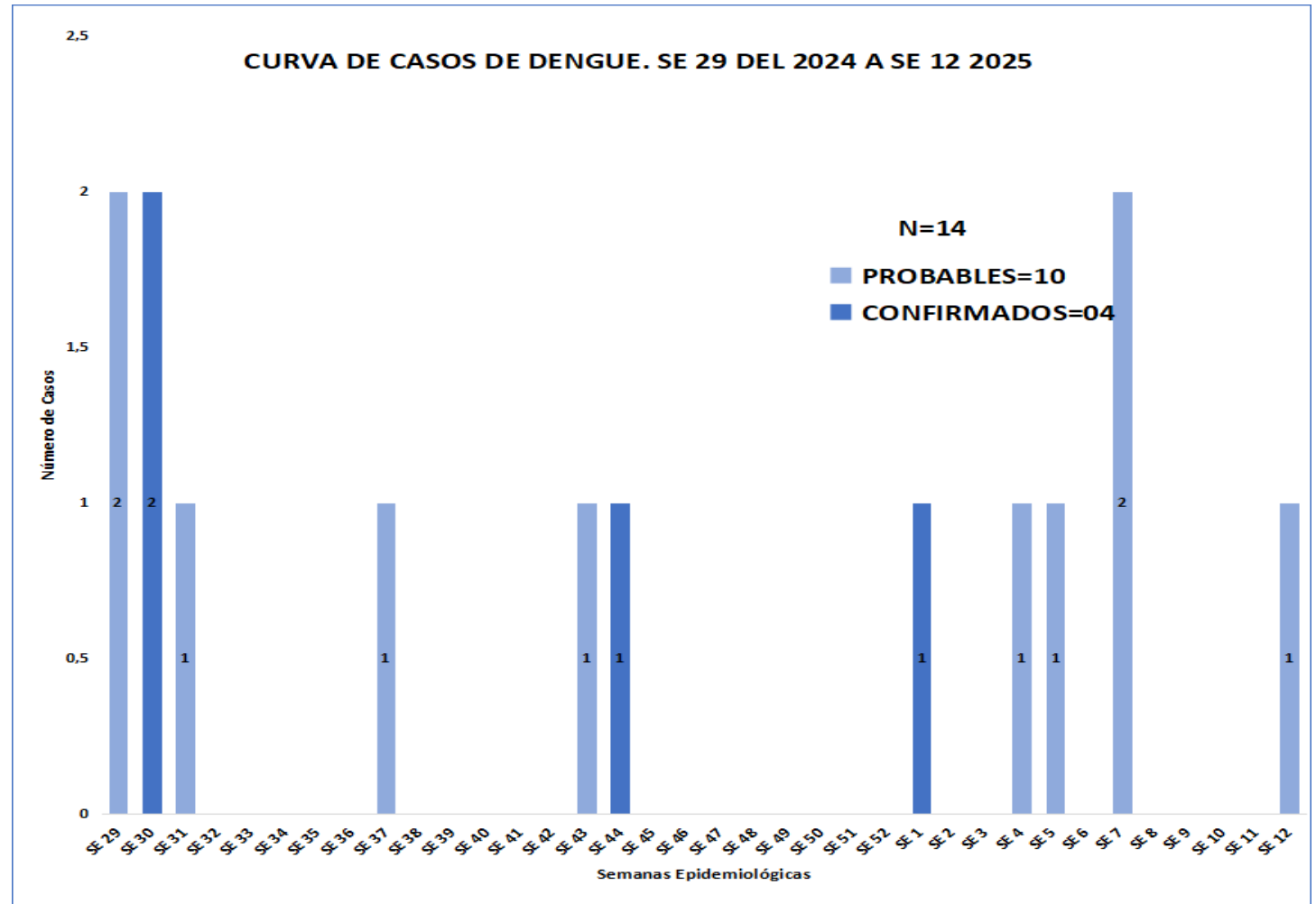


Se presenta en este gráfico el número de notificaciones de dengue, en el departamento de Paraguari, por semana de inicio de síntomas. Se puede observar que los casos confirmados representan el 1% de las notificaciones recibidas.

## GRAFICO 3. CURVA DE CASOS DE DENGUE. SE 29 DEL 2024 A SE 12 DEL 2025 NOVENA REGION SANITARIA PARAGUARÍ

La curva epidémica muestra los casos de dengue (confirmados y probables) comprobando así la circulación de la enfermedad en el departamento.

Desde la semana epidemiológica 29 del 2024 a la semana epidemiológica 12 del 2025 se registraron 4 casos confirmados y 10 casos probables.



## TABLA 2. NÚMERO TOTAL DE CASOS POR DISTRITO DE RESIDENCIA Y AISLAMIENTO VIRAL, SE 29 DEL 2024 A SE 12 DEL 2025. NOVENA REGION SANITARIA PARAGUARÍ

DISTRITO	CASOS DE DENGUE (Conf. y Prob.)	CASOS CON AISLAMIENTO VIRAL		TOTAL DE CASOS ACUMULADOS
		DENGUE-1	DENGUE-2	
ACAHAY	0	0	0	0
CAAPUCU	0	0	0	0
CARAPEGUA	4	0	0	4
ESCOBAR	1	0	0	1
GRAL. B. CABALLERO	1	0	0	1
LA COLMENA	1	0	0	1
MARIA ANTONIA	0	0	0	0
MBUYAPEY	0	0	0	0
PARAGUARI	4	0	0	4
PIRAYU	0	0	0	0
QUIINDY	1	0	0	1
QUYQUYHO	0	0	0	0
SAN ROQUE GONZALEZ	0	0	0	0
SAPUCAI	0	0	0	0
TEBICUARY-MI	0	0	0	0
YAGUARON	0	0	0	0
YBYCUI	1	0	1	2
YVYTIMI	0	0	0	0
<b>TOTALES</b>	<b>13</b>	<b>0</b>	<b>1</b>	<b>14</b>



En cuanto a Dengue el 38,9% de los distritos del departamento de Paraguari presentaron casos.

Los distritos con casos acumulados de la enfermedad son Carapeguá, Escobar, Gral. B. Caballero, La Colmena, Paraguari, Quiindy y Ybycuí. La circulación viral corresponde a DENV2.

## TABLA 3. NOTIFICACIONES DE DENGUE EN LAS ÚLTIMAS TRES SEMANAS. SE 10 A SE 12 DEL 2025

### NOVENA REGION SANITARIA PARAGUARI

- La vigilancia de Dengue permanece activa.
- Las notificaciones de Dengue acumuladas en las últimas tres semanas suman 191, mientras que, se confirmó 1 caso y se descartaron 32 casos (tabla 3).

DISTRITOS	BARRIOS	NOTIFICACIONES DENGUE ULTIMAS 3 SEMANAS	CASOS DENGUE ULTIMAS 3 SEMANAS	DESCARTADOS DE DENGUE ULTIMAS 3 SEMANAS
ACAHAY	15 DE AGOSTO	1	0	0
	CENTRAL	1	0	1
	KARAGUATAY GUASU	1	0	0
	LAGUNA PYTA	1	0	0
	RECOLETA I	1	0	0
	SAN RAMON	1	0	0
	YEGUARISO	1	0	0
CAAPUCU	YVYRAITY	1	0	0
	CENTRAL	3	0	0
	MONTIEL POTRERO	1	0	0
	SAGRADO CORAZON DE JESUS	1	0	0
CARAPEGUA	SAN ROQUE	2	0	0
	SAN SALVADOR	1	0	0
	SD	1	0	0
	AGUAIY	2	0	1
	BENI LOMA	1	0	0
	CALIXTRO	2	0	0
	CENTRAL	2	1	1
	CERRITO	2	0	0
	EL PORTAL SAN VICENTE	1	0	1
	ESPARTILLAR	1	0	1
PARAGUARI	FATIMA	1	0	1
	KA'AZAPA	1	0	0
	PACHECO	1	0	0
	SAGRADO CORAZON DE JESUS	1	0	0

DISTRITOS	BARRIOS	NOTIFICACIONES DENGUE ULTIMAS 3 SEMANAS	CASOS DENGUE ULTIMAS 3 SEMANAS	DESCARTADOS DE DENGUE ULTIMAS 3 SEMANAS
CARAPEGUA	SAN CAYETANO	1	0	0
	SAN MIGUEL	1	0	0
	SANTO DOMINGO	3	0	0
	TAJY LOMA	2	0	1
	VIRGEN DEL CARMEN	2	0	0
ESCOBAR	SD	1	0	0
	ARROYO PORA	1	0	1
	CENTRO	1	0	1
	MBOKAJATY	1	0	1
G.B. CABALLERO	MBOPIKUA	1	0	1
	8 DE DICIEMBRE	1	0	0
	HOROJETA	1	0	0
	IRIARTE PRIMERO	1	0	0
LA COLMENA	SAN FRANCISCO	1	0	0
	SAN RAFAEL	1	0	0
	VIRGEN DE FATIMA	2	0	0
	YAHAPETY	1	0	0
MBUYAPEY	YVAROTY	1	0	0
	SD	1	0	0
	INMACULADA CONCEPCIÓN	1	0	0
	SANTA TERESITA	1	0	1
PARAGUARI	SD	1	0	0
	ALBORADA	1	0	0
	ASENT. SANTO DOMINGO	1	0	0
	CAIFE	2	0	0
	CENTRO	4	0	1



# TABLA 3. NOTIFICACIONES DE DENGUE EN LAS ÚLTIMAS TRES SEMANAS. SE 10 A SE 12 DEL 2025

## NOVENA REGION SANITARIA PARAGUARI

DISTRITOS	BARRIOS	NOTIFICACIONES DENGUE ULTIMAS 3 SEMANAS	CASOS DENGUE ULTIMAS 3 SEMANAS	DESCARTADOS DE DENGUE ULTIMAS 3 SEMANAS	DISTRITOS	BARRIOS	NOTIFICACIONES DENGUE ULTIMAS 3 SEMANAS	CASOS DENGUE ULTIMAS 3 SEMANAS	DESCARTADOS DE DENGUE ULTIMAS 3 SEMANAS	DISTRITOS	BARRIOS	NOTIFICACIONES DENGUE ULTIMAS 3 SEMANAS	CASOS DENGUE ULTIMAS 3 SEMANAS	DESCARTADOS DE DENGUE ULTIMAS 3 SEMANAS
PARAGUARI	CHOLOLO	1	0	1	QUIINDY	SAGRADO CORAZON DE JESUS	2	0	1	YAGUARON	KURUPAYTY	2	0	0
	COSTA PRIMERA	1	0	0		SAN ANTONIO	1	0	0		MBARITU	1	0	0
	COSTA SEGUNDA	1	0	0		SAN LORENZO	4	0	1		ÑUATI CALLE	2	0	0
	ESTACION	1	0	0		SANTA MARIA	1	0	0		PEGUAHO	3	0	0
	FATIMA	1	0	0		VILLA JARDIN	1	0	1		PIRAYU CALLE	3	0	0
	NACIONAL	1	0	0	QUYQUYHO	CERRO FRENTE	2	0	0		SAGUASU	1	0	0
	ÑUATI	6	0	2		CERRO GUY SAN JUAN	2	0	0		SAN BONINI	1	0	0
	PA'I GOMEZ	1	0	0		COSTA ALEGRE	1	0	0		SAN FRANCISCO	3	0	0
	SAN BIAS	1	0	0	SAN ROQUE GONZALEZ	SD	1	0	0		SAN JOSE	5	0	0
	SAN FRANCISCO	4	0	1		ARASATY	1	0	0		SAN MIGUEL	2	0	0
	SUB MARIN	1	0	0	SAPUCAI	CAÑADA	1	0	0		SAN ROQUE	2	0	0
PIRAYU	BARRIO 2	3	0	1		INMACULADA CONCEPCIÓN	1	0	0		SANTA LIBRADA	1	0	0
	BARRIO 3	1	0	0		MATACHI	1	0	0		TAKUARIINDY	2	0	0
	BARRIO 4	2	0	0		MBOKAIATY	2	0	1		TAKUMBU	1	0	0
	COSTA HU	1	0	0		POTRERO	1	0	0		YSATY	1	0	0
	PASO ESPERANZA	2	0	1		SAGRADO CORAZON DE JESUS	2	0	0	YBYCUJ	ARASATY	1	0	0
	TAVAI	1	0	0		VIRGEN DEL ROSARIO	1	0	1		CABALLERO PUNTA	1	0	1
	TUJUKUA	3	0	0	SAPUCAI	ADRIANO IRAIA	3	0	0		KA'AGUJ KUPE	1	0	0
QUIINDY	BARRIO AMISTAD	2	0	1		JARIGUA'AMI	1	0	1		KARAGUATA	1	0	0
	COMANDANTE CARMELO PERALTA	2	0	0		MBOKAIA	1	0	0		SAN JOSE	1	0	1
	COSTA IRAIA	1	0	0		YVYRAITY	1	0	1		SANTA ANGELA	1	0	0
	GENERAL BERNARDINO CABALLERO	3	0	0	TEBICUARY-MI	CENTRO	1	0	0		SANTA ROSA	1	0	0
	ISLA ALTA	1	0	0	YAGUARON	ASENT. 1RO DE MAYO	1	0	0	YVYTIMI	MARTINEZ CUE	2	0	0
	LOMA PYTA	2	0	0		CERRO GUY	2	0	1		RIVAROLA CUE	1	0	0
	NIÑO JESUS	1	0	0		GUARAPI	1	0	0		TUCUMAN	1	0	1
	SAGRADA FAMILIA	2	0	0		ITA POTRERO	1	0	1	TOTALES		191	1	32

## CUADROS 1 . ACUMULADO DESDE LA SE 29 DEL 2024 A SE 12 DEL 2025 NOVENA REGION SANITARIA PARAGUARÍ

CUADRO 1: VIGILANCIA DE LAS ARBOVIROSI ACUMULADO  
DESDE SE 29 DEL 2024 A SE 12 DEL 2025

	CASOS (CONF. Y PROB.)	SOSPECHOSOS	DESCARTADOS	TOTAL ACUMULADO
DENGUE	14	1.078	472	1.564
CHIKUNGUNYA	-	9	2	11

- En el cuadro 1 se presenta el acumulado de las notificaciones y clasificación desde la SE 29 del 2024 a la SE 12 del 2025.