



PARAGUÁI  
TESÁI HA TEKÓ  
PORÁVE  
MOTENONDEHA

## BOLETIN SEMANAL

# ARBOVIROSIS

NOVENA REGION SANITARIA  
PARAGUARÍ



DESDE SE 29/2024 A SE 11/2025  
(DEL 14 DE JULIO DEL 2024 al 15 DE MARZO DEL 2025)



## Descripción

Este boletín contiene información actualizada de la Situación Epidemiológica de Arbovirosis: Dengue y Chikungunya.

Los datos presentados, tienen como fuente principal la base nacional de la Vigilancia de Arbovirosis.

La elaboración del presente boletín está a cargo de la Unidad Epidemiológica Regional de la Novena Región Sanitaria.

## Consideraciones

El contenido de este boletín puede modificarse según la dinámica de la vigilancia de las Arbovirosis: Dengue y Chikungunya.

Las notificaciones de Arbovirosis se definen operacionalmente, en este boletín, a partir de la Resolución N° 335/2023, correspondiente al 29 de junio del año 2023 “Criterios de definición de casos de arbovirosis: dengue y chikungunya, flujograma para la toma de muestra de laboratorio”. Remitirse a este documento oficial para conocer las definiciones epidemiológicas de caso, utilizados en este material.

## UNIDAD EPIDEMIOLOGICA REGIONAL

### Epidemiólogo Regional:

Lic. Mirian Álvarez de Lezcano

### Correo electrónico:

[vigilanciaparaguari@gmail.com](mailto:vigilanciaparaguari@gmail.com)

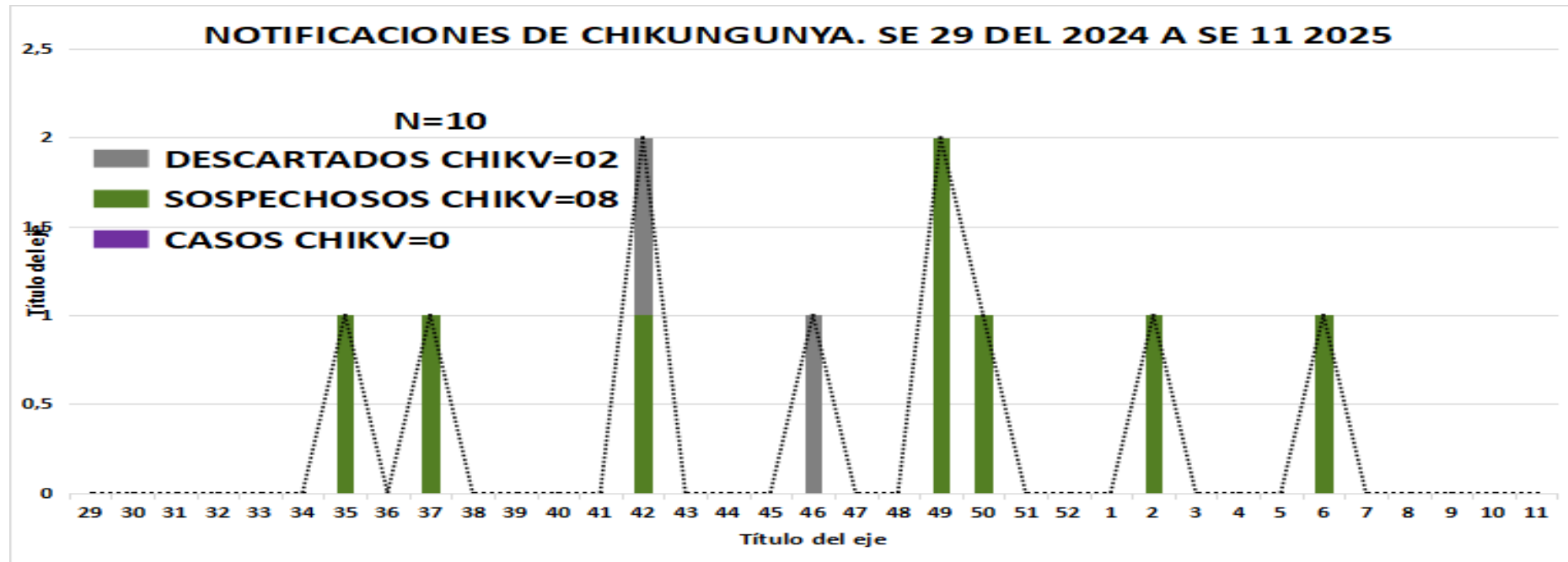
### Unidad Epidemiológica Regional:

Novena Región Sanitaria, Paraguari

### Oficina:

Distrito Paraguari

## GRAFICO 1. CURVA DE NOTIFICACIONES DE CHIKUNGUNYA. SE 29 DEL 2024 A SE 11 DEL 2025 NOVENA REGION SANITARIA PARAGUARÍ



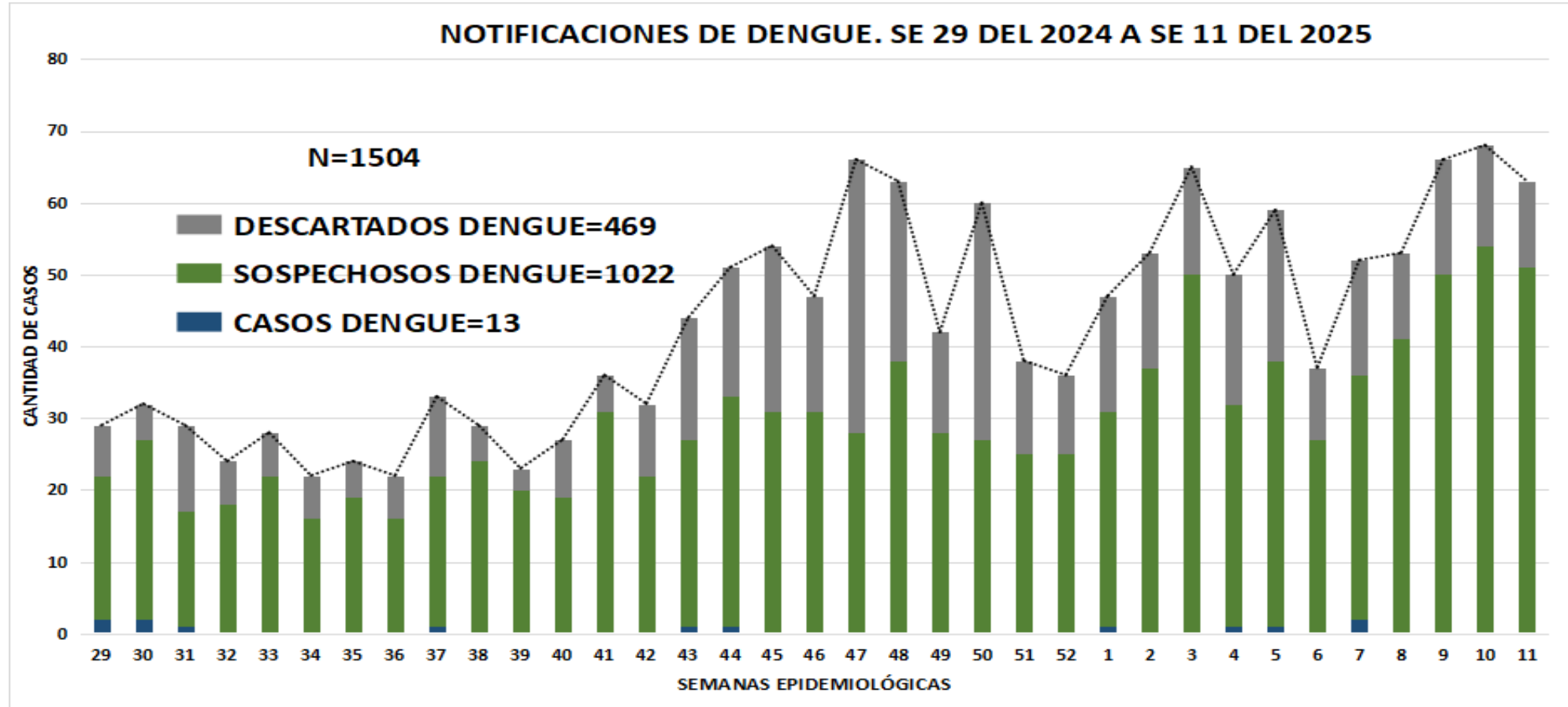
- Se presenta en este gráfico el número de notificaciones de Chikungunya, a nivel departamental, por semana de inicio de síntomas.
- Desde la SE 29 del 2024 a la SE 11 del 2025 se acumularon 10 notificaciones de Chikungunya, de las cuales el 80%(08/10) corresponden a casos sospechosos y 20%(02/10) a casos descartados, hasta el cierre de este boletín no se registraron casos confirmados en el departamento.

## TABLA 1. NOTIFICACIONES Y CASOS DE CHIKUNGUNYA EN LAS ÚLTIMAS TRES SEMANAS. SE 09 A SE 11 DEL 2025 NOVENA REGION SANITARIA PARAGUARI

- La vigilancia de la arbovirosis sigue activa, en las últimas 3 semanas no se registró notificación de chikungunya en el departamento.

DISTRITO	BARRIO	NOTIFICACIONES CHIK ULTIMAS 3 SEMANAS	CASOS DE CHIK ULTIMAS 3 SEMANAS	DESCARTADO DE CHIK ULTIMAS 3 SEMANAS
TOTAL		0	0	0

## GRAFICO 2. CURVA DE NOTIFICACIONES DE DENGUE. SE 29 DEL 2024 A SE 11 DEL 2025 NOVENA REGION SANITARIA PARAGUARÍ

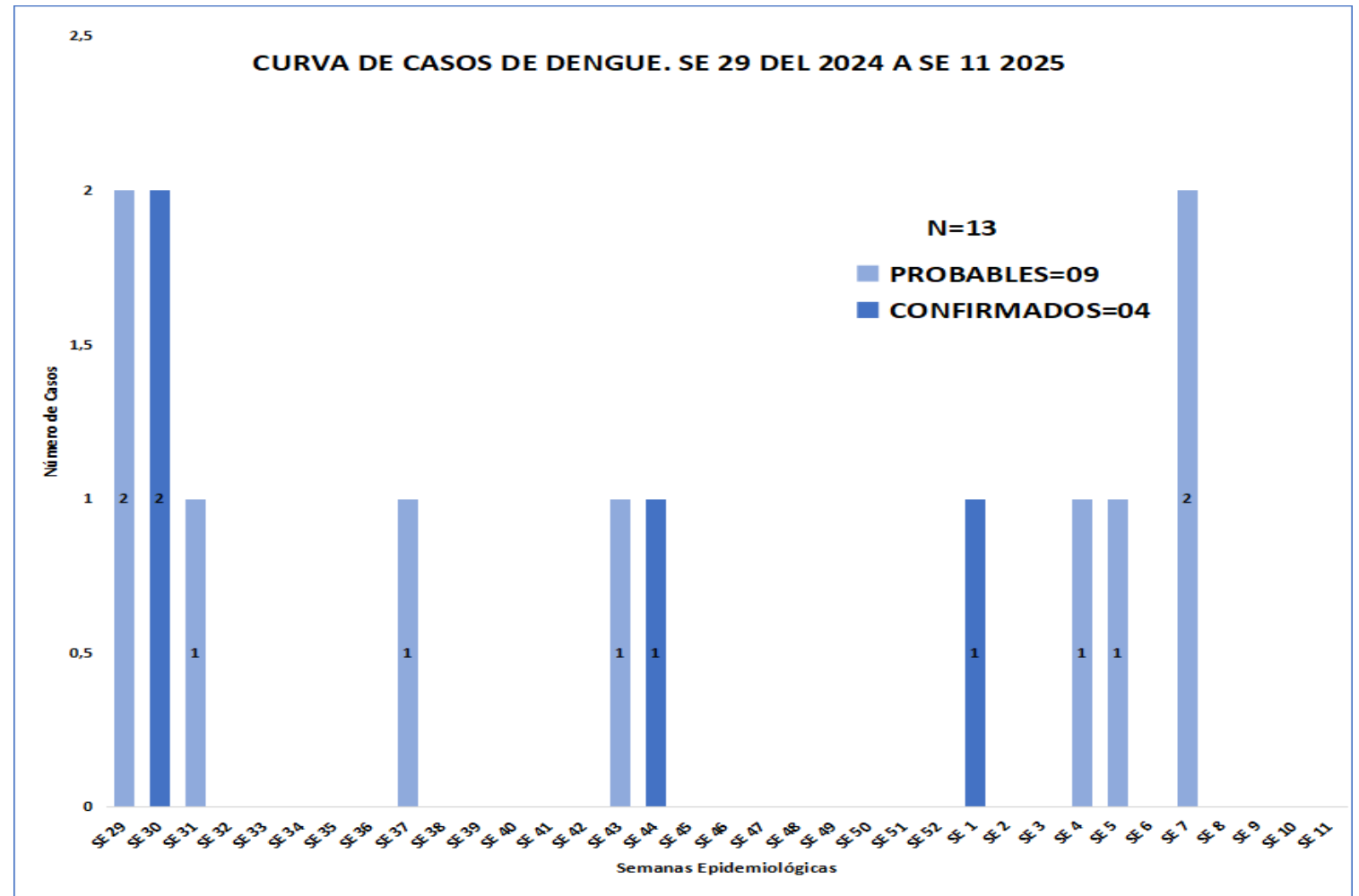


Se presenta en este gráfico el número de notificaciones de dengue, en el departamento de Paraguari, por semana de inicio de síntomas. Se puede observar que los casos confirmados representan el 1% de las notificaciones recibidas.

## GRAFICO 3. CURVA DE CASOS DE DENGUE. SE 29 DEL 2024 A SE 11 DEL 2025 NOVENA REGION SANITARIA PARAGUARÍ

La curva epidémica muestra los casos de dengue (confirmados y probables) comprobando así la circulación de la enfermedad en el departamento.

Desde la semana epidemiológica 29 del 2024 a la semana epidemiológica 11 del 2025 se registraron 4 casos confirmados y 9 casos probables.



## TABLA 2. NÚMERO TOTAL DE CASOS POR DISTRITO DE RESIDENCIA Y AISLAMIENTO VIRAL, SE 29 DEL 2024 A SE 11 DEL 2025. NOVENA REGION SANITARIA PARAGUARÍ

DISTRITO	CASOS DE DENGUE (Conf. y Prob.)	CASOS CON AISLAMIENTO VIRAL		TOTAL DE CASOS ACUMULADOS
		DENGUE-1	DENGUE-2	
ACAHAY	0	0	0	0
CAAPUCU	0	0	0	0
CARAPEGUA	3	0	0	3
ESCOBAR	1	0	0	1
GRAL. B. CABALLERO	1	0	0	1
LA COLMENA	1	0	0	1
MARIA ANTONIA	0	0	0	0
MBUYAPEY	0	0	0	0
PARAGUARI	4	0	0	4
PIRAYU	0	0	0	0
QUIINDY	1	0	0	1
QUYQUYHO	0	0	0	0
SAN ROQUE GONZALEZ	0	0	0	0
SAPUCAI	0	0	0	0
TEBICUARY-MI	0	0	0	0
YAGUARON	0	0	0	0
YBYCUI	1	0	1	2
YVYTIMI	0	0	0	0
<b>TOTALES</b>	<b>12</b>	<b>0</b>	<b>1</b>	<b>13</b>



En cuanto a Dengue el 38,9% de los distritos del departamento de Paraguari presentaron casos.

Los distritos con casos acumulados de la enfermedad son Carapeguá, Escobar, Gral. B. Caballero, La Colmena, Paraguari, Quiindy y Ybycuí. La circulación viral corresponde a DENV2.

## TABLA 3. NOTIFICACIONES DE DENGUE EN LAS ÚLTIMAS TRES SEMANAS. SE 09 A SE 11 DEL 2025

### NOVENA REGION SANITARIA PARAGUARI

- La vigilancia de Dengue permanece activa.
- Las notificaciones de Dengue acumuladas en las últimas tres semanas suman 197, mientras que, se descartaron 42 casos (tabla 3).

DISTRITOS	BARRIOS	NOTIFICACIONES DENGUE ULTIMAS 3 SEMANAS	CASOS DENGUE ULTIMAS 3 SEMANAS	DESCARTADOS DE DENGUE ULTIMAS 3 SEMANAS
ACAHAY	15 DE AGOSTO	1	0	0
	ARROYO VERDE	1	0	0
	CENTRAL	1	0	1
	COSTA BAEZ	2	0	2
	LAGUNA PYTA	1	0	0
	MONSEÑOR CARDENAS	1	0	1
	RECOLETA I	1	0	0
	SAN RAMON	1	0	0
	TAPE GUASU	1	0	0
	CAAPUCU	CENTRAL	2	0
MONTIEL POTRERO		1	0	0
SAN ROQUE		2	0	0
CARAPEGUA	SD	1	0	0
	AGUAIY	3	0	1
	CALIXTRO	1	0	0
	CENTRAL	2	0	1
	EL PORTAL SAN VICENTE	1	0	1
	ESPARTILLAR	1	0	1
	FATIMA	1	0	0
	KA'AZAPA	1	0	0
	PACHECO	1	0	0
	POTRERO	1	0	0
	SAGRADO CORAZON DE JESUS	1	0	0
	SAN CAYETANO	2	0	0
	SAN MIGUEL	1	0	0
	SAN ROQUE	1	0	0
	SANTO DOMINGO	3	0	0
	TAIY LOMA	2	0	1
VIRGEN DEL CARMEN	2	0	0	

DISTRITOS	BARRIOS	NOTIFICACIONES DENGUE ULTIMAS 3 SEMANAS	CASOS DENGUE ULTIMAS 3 SEMANAS	DESCARTADOS DE DENGUE ULTIMAS 3 SEMANAS	
ESCOBAR	ARROYO PORA	1	0	1	
	CENTRO	1	0	1	
	CHIRCAL	2	0	1	
	GENERAL AQUINO	1	0	0	
	MBOKAJATY	1	0	1	
	MBOPIKUA	1	0	0	
	G.B. CABALLERO	8 DE DICIEMBRE	1	0	0
		HOROQUETA	1	0	0
		IRIARTE PRIMERO	1	0	0
	LA COLMENA	LOMA PYTA	1	0	0
SAN RAFAEL		1	0	0	
VIRGEN DE FATIMA		1	0	0	
MBUYAPEY	YVAROTY	1	0	0	
	LOMA GUASU	1	0	0	
	SANTA TERESITA	1	0	1	
PARAGUARI	ASENT. SANTO DOMINGO	1	0	0	
	CALLE	2	0	0	
	CENTRO	3	0	1	
	CHOLOLO	1	0	1	
	COSTA SEGUNDA	1	0	0	
	ESTACION	1	0	0	
	FATIMA	1	0	0	
	ÑUATI	5	0	3	
	PA'I GOMEZ	2	0	0	
	SAN BLAS	1	0	1	
	SAN FRANCISCO	2	0	1	
	SANTA CATALINA	1	0	0	
SUB MARIN	1	0	0		



# TABLA 3. NOTIFICACIONES DE DENGUE EN LAS ÚLTIMAS TRES SEMANAS. SE 09 A SE 11 DEL 2025

## NOVENA REGION SANITARIA PARAGUARI

DISTRITOS	BARRIOS	NOTIFICACIONES DENGUE ULTIMAS 3 SEMANAS	CASOS DENGUE ULTIMAS 3 SEMANAS	DESCARTADOS DE DENGUE ULTIMAS 3 SEMANAS
PIRAYU	SD	1	0	0
	BARRIO 2	2	0	1
	BARRIO 3	2	0	0
	BARRIO 4	2	0	0
	CERRO LEON	2	0	0
	COSTA HU	1	0	0
	PASO ESPERANZA	1	0	0
	TAVAI	3	0	0
	TUJUKUA	3	0	0
	QUIINDY	BARRIO AMISTAD	1	0
COMANDANTE CARMELO PERALTA		3	0	0
COSTA IRALA		1	0	1
GENERAL BERNARDINO CABALLERO		2	0	0
LOMA PYTA		1	0	0
NIÑO JESUS		2	0	0
SAGRADA FAMILIA		1	0	0
SAGRADO CORAZON DE JESUS		1	0	1
SAN ANTONIO		2	0	0
SAN LORENZO		4	0	1
SANTA MARIA		2	0	0
VILLA JARDIN		1	0	1
OJUYOYHO		CERRO FRENTE	1	0
	CERRO GUIY SAN JUAN	2	0	0
	COSTA ALEGRE	1	0	0

DISTRITOS	BARRIOS	NOTIFICACIONES DENGUE ULTIMAS 3 SEMANAS	CASOS DENGUE ULTIMAS 3 SEMANAS	DESCARTADOS DE DENGUE ULTIMAS 3 SEMANAS	
SAN ROQUE GONZALEZ	ARASATY	1	0	0	
	CAÑADA	1	0	0	
	INMACULADA CONCEPCIÓN	1	0	0	
	MATACHI	2	0	1	
	MBOKAJATY	2	0	0	
	RINCON	1	0	0	
	VIRGEN DEL ROSARIO	3	0	1	
	SAPUCAI	ADRIANO IRALA	2	0	0
		CERRO ROKE	1	0	0
		JARIGUA'AMI	1	0	1
		LOMA GUASU	1	0	1
		MBOKAJA	2	0	0
		SANBLAS	1	0	1
TIERRA NEGRA		1	0	1	
YVYRAITY		1	0	1	
TEBICUARY-MI		PUNTA GUASU	1	0	0
		YAGUARON	CALLE POI	3	0
CERRO GUIY			2	0	1
GUAJAIVITY			1	0	0
ITA POTRERO			1	0	1
KARUNGUA	2		0	0	
KURUPATY	2		0	0	
MBARITU	2		0	0	
ÑUATI CALLE	2		0	0	
PEGUAHO	4	0	0		
PIRAYU CALLE	1	0	0		

DISTRITOS	BARRIOS	NOTIFICACIONES DENGUE ULTIMAS 3 SEMANAS	CASOS DENGUE ULTIMAS 3 SEMANAS	DESCARTADOS DE DENGUE ULTIMAS 3 SEMANAS	
YAGUARON	SAGUASU	1	0	0	
	SAN BONINI	1	0	0	
	SAN FRANCISCO	2	0	0	
	SAN JOSE	5	0	0	
	SAN MIGUEL	2	0	0	
	SAN ROQUE	3	0	0	
	TAKUARINDY	2	0	0	
	TAKUMBU	1	0	0	
	YBYCUI	ARASATY	1	0	0
		CABALLERO PUNTA	1	0	0
		ENTRE RIOS	1	0	0
		K'A'AGUY KUPE	1	0	0
		KARAGUATA	1	0	0
MINAS CUE		1	0	0	
RINCON FLORIDO		1	0	0	
SAN FRANCISCO		1	0	1	
SAN JOSE		1	0	1	
SAN MIGUEL		1	0	1	
SANTA ANGELA		1	0	0	
SANTA ROSA		2	0	1	
SANTA TERESITA		1	0	0	
YVYTIMI	FATIMA	1	0	1	
	POTRERO GARAY	1	0	0	
	RIVAROLA CUE	1	0	0	
	TUCUMAN	1	0	1	
TOTALES		197	0	42	

## CUADROS 1 . ACUMULADO DESDE LA SE 29 DEL 2024 A SE 11 DEL 2025 NOVENA REGION SANITARIA PARAGUARÍ

CUADRO 1: VIGILANCIA DE LAS ARBOVIROSI ACUMULADO  
DESDE SE 29 DEL 2024 A SE 11 DEL 2025

	CASOS (CONF. Y PROB.)	SOSPECHOSOS	DESCARTADOS	TOTAL ACUMULADO
DENGUE	13	1.022	469	1.504
CHIKUNGUNYA	-	8	2	10

- En el cuadro 1 se presenta el acumulado de las notificaciones y clasificación desde la SE 29 del 2024 a la SE 11 del 2025.