

BOLETIN SEMANAL

ARBOVIROSIS

II REGION SANITARIA – SAN PEDRO NORTE

SE 29/2024 A SE 10/2025

14 de julio del 2024 al 8 de marzo del 2025

Descripción

Descripción

Este boletín contiene información actualizada de la Situación Epidemiológica de Arbovirosis: Dengue y Chikungunya. Los datos presentados, tienen como fuente principal la base nacional de la Vigilancia de Arbovirosis

Consideraciones

El contenido de este boletín puede modificarse según la dinámica de la vigilancia de las Arbovirosis: Dengue, Chikungunya.

Las notificaciones de Arbovirosis se definen operacionalmente, en este boletín, a partir de la Resolución N° 0335/2023 “Criterios de definición de casos de arbovirosis: dengue, chikungunya”.

Remitirse a este documento oficial para conocer las definiciones epidemiológicas de caso, utilizados en este material.

ELABORADO POR LA UNIDAD EPIDEMIOLÓGICA REGIONAL

Epidemiólogo Regional:

Lic. Gricelda Beatriz Roa Fretez

Correo electrónico:

epidemiologiasanpedro02@Hotmail.com

Unidad Epidemiológica Regional: Segunda Región Sanitaria, San Pedro Norte.

Oficina: Segunda Región San Pedro Norte .

GRÁFICO 1. CURVA DE NOTIFICACIONES DE CHIKUNGUNYA. SE 29/2024 A LA SE 10/2025 II REGION SANITARIA- SAN PEDRO NORTE

Descripción

Desde la SE 29/24 a la SE 10 /25 se acumularon 12 notificaciones de Chikungunya, corresponden a casos sospechosos, no se registra caso positivo hasta la fecha.

No hubo registro en las ultimas 4 semanas

NOTIFICACIONES DE CHIKUNGUNYA DESDE LA SE 29/24 A LA SE 7 /25 SAN PEDRO NORTE AÑO 2024

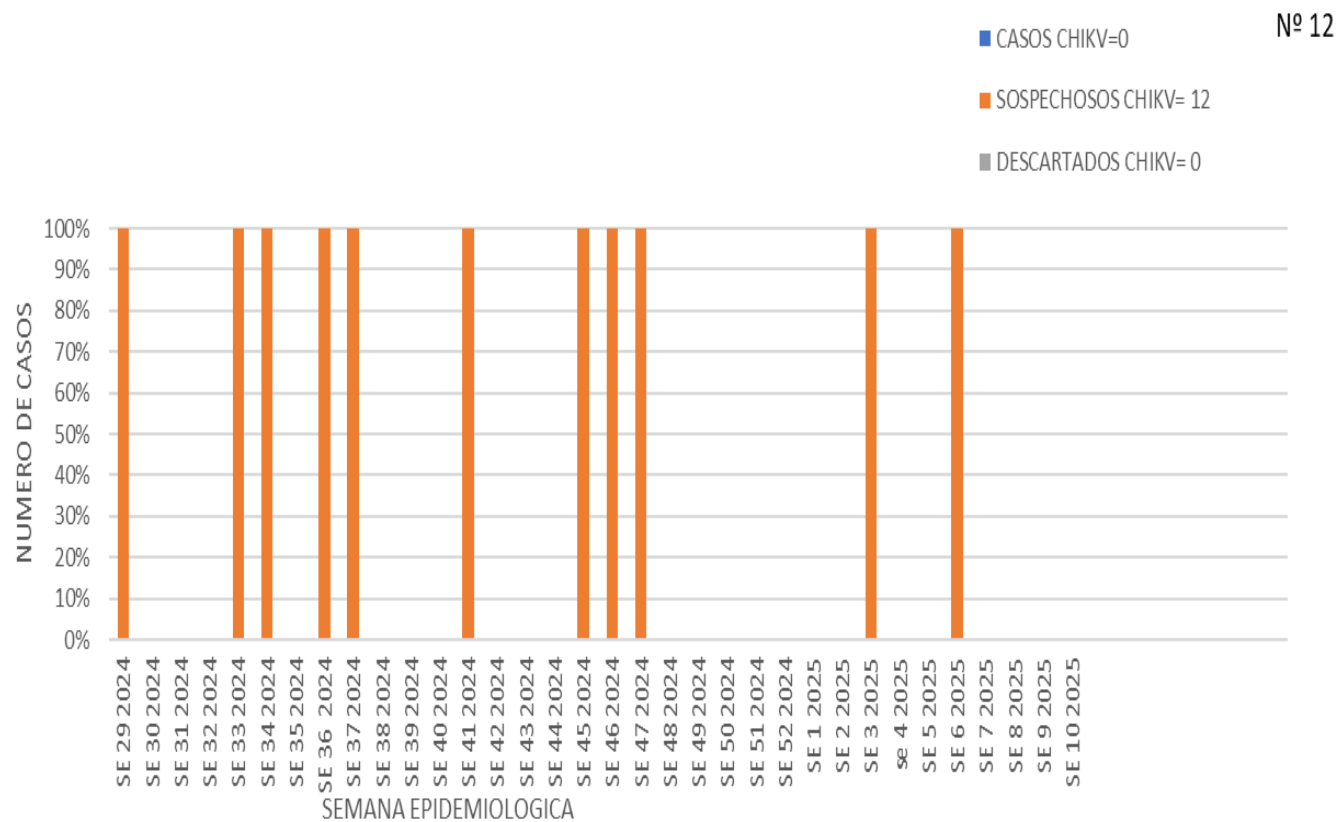


GRÁFICO 2. CURVA DE CASOS DE CHIKUNGUNYA DESDE LA SE 29/2024 A LA SE 10/2025 II REGION SANITARIA-SAN PEDRO NORTE

Descripción

NO SE OBSERBAN CASOS DE CHIV

TABLA 1. CASOS ACUMULADOS DE CHIKUNGUNYA, DESDE LA SE 29/2024 A LA SE 10/2025 POR DISTRITOS DE RESIDENCIA. II REGION SANITARIA- SAN PEDRO NORTE.

Descripción de la tabla

No se observa casos de chikv en lo que va del año.

DISTRITOS	CASOS DE CHIKV	TOTALES
ANTEQUERA	0	0
CHORE	0	0
GENERAL RESQUIN	0	0
LIBERACION	0	0
LIMA	0	0
NUEVA GERMANIA	0	0
SAN PABLO	0	0
SAN PEDRO DEL YKUAMANDYJU	0	0
SAN VICENTE PANCHOLO	0	0
SANTA ROSA DEL AGUARAY	0	0
TACUATI	0	0

TABLA 2 . CASOS DE CHIKUNGUNYA, DE LAS ULTIMAS 3 SEMANAS SE 29/24 A LA SE 10 /2025 POR DISTRITOS DE RESIDENCIA . II REGION SANITARIA- SAN PEDRO NORTE

Descripción

. NO SE OBSERBAN CASOS DE CHIV EN EL AÑO 2025

MAPAS DE DISTRIBUCIÓN DE CASOS



Datos acumulados de dengue San Pedro Se 29/2024 Hasta la Se 10/2025

Notificaciones

614

Confirmado:0%	Provable: 0,6%	Sospechoso: 92%	Descartado:6,3%
0	4	571	39

GRÁFICO 3. CURVA DE NOTIFICACIONES DE DENGUE. SE 29/24 A SE 10/2025 II REGION SANITARIA- SAN PEDRO NORTE

Descripción

Se observa en la curva un acumulado de 614 notificaciones de los cuales el 0,6% corresponde a caso positivo (496/4), el 92 % corresponde a caso sospechoso (496/571) y el 6,3 % corresponde a descartados (39/537).

La notificación semanal es baja.

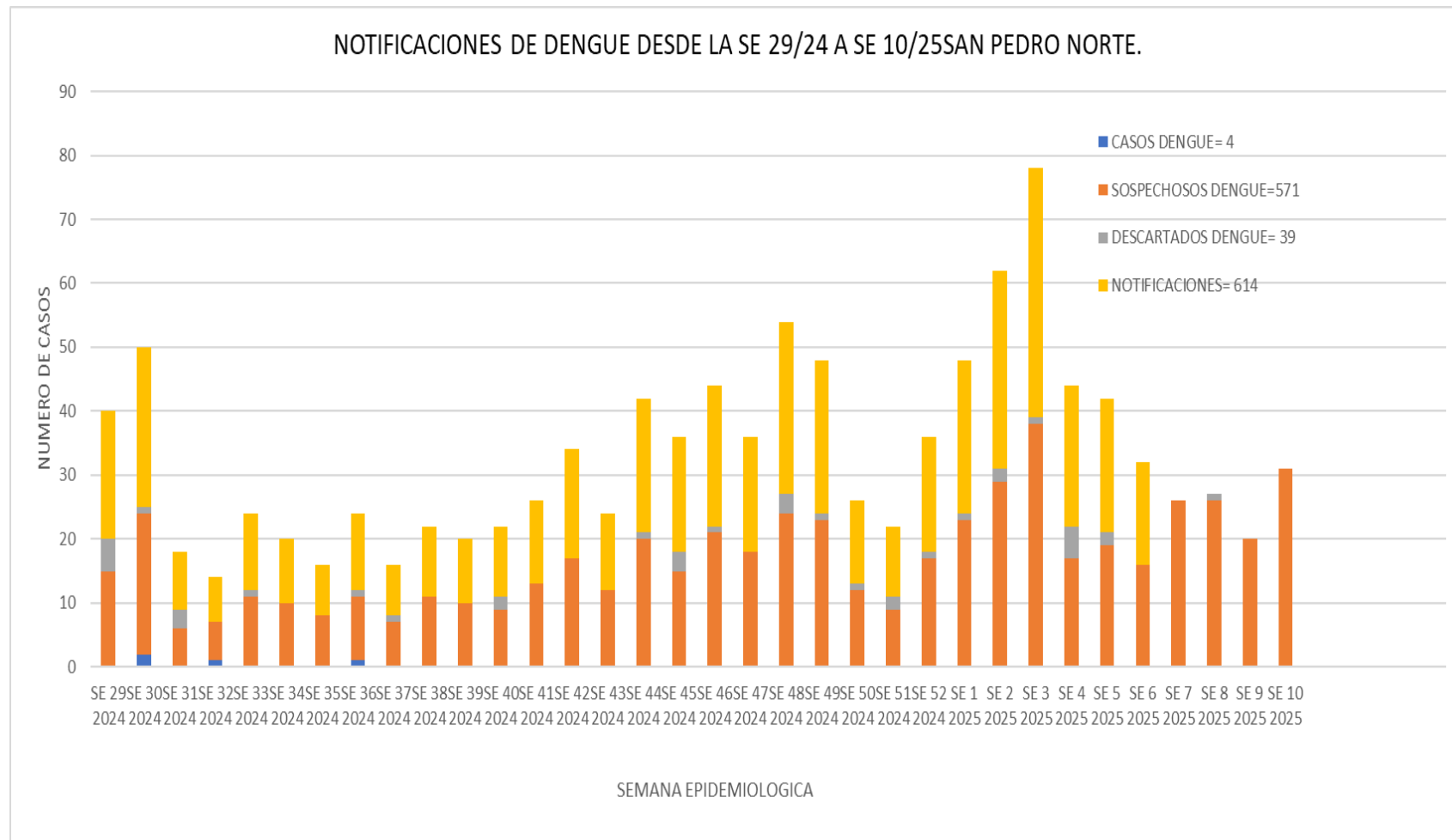


GRÁFICO 4. CURVA DE CASOS DE DENGUE. SE 29/2024 A SE 10/2024 II REGION SANITARIA- SAN PEDRO

Descripción

Desde la SE 29/24 a la SE 10/25 se registro un total de 4 casos probable en lo que va del año,.

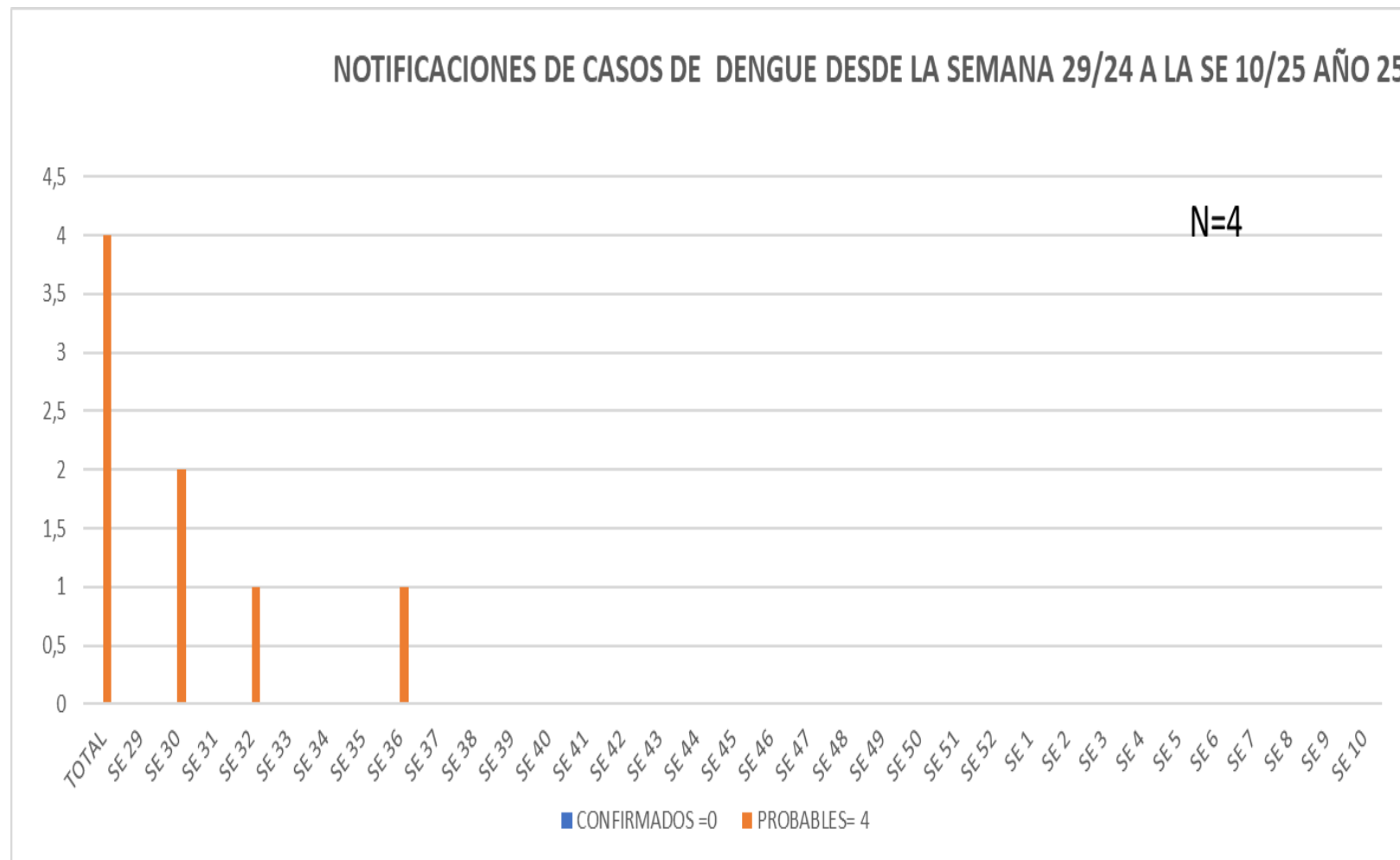


TABLA 3. CASOS ACUMULADOS DE DENGUE, DE LA SE 29/24 A LA SE 10/2025 POR DISTRITOS DE RESIDENCIA. II REGION SANITARIA- SAN PEDRO NORTE

Descripción de la tabla.

Se observa en la tabla un total de 4 casos probables de dengue que corresponde a los 11 distritos de área norte.

No se registra ningún sero tipo en los distritos.

DISTRITOS	CASOS DE DENGUE	DENGUE-1	DENGUE-2
ANTEQUERA	0	0	0
CHORE	0	0	0
GENERAL RESQUIN	1	0	0
LIBERACION	1	0	0
LIMA	0	0	0
NUEVA GERMANIA	1	0	0
SAN PABLO	0	0	0
SAN PEDRO DEL YKUAMANDYJU	0	0	0
SAN VICENTE PANCHOLO	0	0	0
SANTA ROSA DEL AGUARAY	1	0	0
TACUATI	0	0	0
TOTAL	4	0	0

TABLA 4 . CASOS DE DENGUE, DE LAS ULTIMAS 3 SEMANAS SE 29/2024 A LA SE 10/2025 POR DISTRITOS DE RESIDENCIA . II REGION SANITARIA- SAN PEDRO NORTE.

Descripción

NO SE GEGISTRA CASOS POSITIVOS NI PROBABLES DE DENGUE EN LAS ULTIMAS 3 SEMANAS.

DISTRITOS	SE 8	SE 9	SE 10	ULTIMA 3 SEMANA CHIKU
ANTEQUERA	0	0	0	0
CHORE	0	0	0	0
GENERAL RESQUIN	0	0	0	0
LIBERACION	0	0	0	0
LIMA	0	0	0	0
NUEVA GERMANIA	0	0	0	0
SAN PABLO	0	0	0	0
SAN PEDRO DEL YKUAMANDYJU	0	0	0	0
SAN VICENTE PANCHOLO	0	0	0	0
SANTA ROSA DEL AGUARAY	0	0	0	0
TOTAL	0	0	0	0